



# BOLETIN OFICIAL

Provincia de Tierra del Fuego, Antártida e Islas del Atlántico Sur

República Argentina

## PODEREJECUTIVO

Dn. Hugo Omar Cóccaro  
Gobernador

Dr. Enrique Horacio VALLEJOS  
Ministro Coordinador de Gabinete y Gobierno

Sr. Raúl Horacio BERRONE  
Ministro de Economía

Ing. Omar DELUCA  
Ministro de Obras y Servicios Públicos

Prof. María Isabel CABRERA  
Ministro de Educación

Dr. Alejandro Rubén GUIDALEVICH  
Ministro de Salud

Dr. Miguel LONGHITANO  
Secretario Legal y Técnico

Sra. Silvia Beatriz BEBAN  
Secretario General de Gobierno

Sra. Ana Delfina ESPARZA  
Secretario de Desarrollo Social

C.P.N. Oscar Emilio CULLOTTA  
Secretario de la Representación Oficial del Gobierno  
en la Ciudad Autónoma de Buenos Aires

Sra. Edith Estela DEL VALLE  
Secretario Dependencia Inmediata del Gobernador

Ushuaia, Viernes 05 de Enero de 2007

### LEY PROVINCIAL N° 723

Dada en sesión del día 22 de Diciembre de 2006.-  
Promulgada el día 02 de Enero de 2007.-

LA LEGISLATURA DE LA  
PROVINCIA DE TIERRA DEL  
FUEGO, ANTARTIDA E ISLAS  
DEL ATLANTICO SUR  
SANCIONA CON FUERZA DE  
LEY:

TÍTULO I  
PRESUPUESTO DE  
RECURSOS Y GASTOS DE  
LA ADMINISTRACIÓN  
CENTRAL Y ORGANISMOS

### DESCENTRALIZADOS

ARTICULO 1°- Fíjense en la suma de PESOS UN MIL CUATROCIENTOS TREINTAY DOS MILLONES QUINIENTOS CINCUENTA Y CUATRO MIL NOVECIENTOS CINCUENTA (\$1.432.554.950.-) los gastos corrientes y gastos de capital del Presupuesto General de la Administración Pública Provincial (Administración Central y Organismos Descentralizados), para el Ejercicio 2007, con destino a las finalidades e instituciones que se indican a continuación, y analíticamente en planillas anexas que forman parte de la presente ley:

#### Administración Central

FINALIDAD	TOTAL	GASTOS CORRIENTES	GASTOS DE CAPITAL
ADMINISTRACIÓN GUBERNAMENTAL	431.438.575	425.220.537	6.218.038
SERVICIOS DE DEFENSA Y SEGURIDAD	81.567.737	75.069.740	6.497.997
SERVICIOS SOCIALES	311.446.381	291.042.834	20.403.547
EDUCACIÓN Y CULTURA	342.246.423	314.963.848	27.282.575
SERVICIOS ECONÓMICOS	60.551.336	52.281.031	8.270.305
DEUDA PÚBLICA	7.954.673	7.954.673	0
<b>TOTAL GENERAL</b>	<b>1.235.205.125</b>	<b>1.166.532.663</b>	<b>68.672.462</b>

#### Organismos Descentralizados

FINALIDAD	TOTAL	GASTOS CORRIENTES	GASTOS DE CAPITAL
SERVICIOS SOCIALES	123.329.060	50.030.973	73.298.087
SERVICIOS ECONÓMICOS	74.020.764	58.139.428	15.881.336
<b>TOTAL GENERAL</b>	<b>197.349.825</b>	<b>108.170.401</b>	<b>89.179.424</b>

#### Administración Provincial

FINALIDAD	TOTAL	GASTOS CORRIENTES	GASTOS DE CAPITAL
ADMINISTRACIÓN GUBERNAMENTAL	431.438.575	425.220.537	6.218.038
SERVICIOS DE DEFENSA Y SEGURIDAD	81.567.737	75.069.740	6.497.997
SERVICIOS SOCIALES	434.775.441	341.073.807	93.701.634
EDUCACIÓN Y CULTURA	342.246.423	314.963.848	27.282.575
SERVICIOS ECONÓMICOS	134.572.100	110.420.459	24.151.641
DEUDA PÚBLICA	7.954.673	7.954.673	0
<b>TOTAL GENERAL</b>	<b>1.432.554.950</b>	<b>1.274.703.064</b>	<b>157.851.885</b>

#### Administración Provincial

INSTITUCION	TOTAL	GASTOS CORRIENTES	GASTOS DE CAPITAL
PODER EJECUTIVO	1.136.671.720	1.071.728.718	64.943.001
PODER LEGISLATIVO	30.808.529	30.150.329	658.200
PODER JUDICIAL	56.690.902	54.423.269	2.267.633
TRIBUNAL DE CUENTAS	9.123.226	8.358.226	765.000
FISCALÍA DE ESTADO	1.910.748	1.872.120	38.628
ORGANISMOS			
DESCENTRALIZADOS	197.349.825	108.170.401	89.179.424
<b>TOTAL GENERAL</b>	<b>1.432.554.950</b>	<b>1.274.703.064</b>	<b>157.851.886</b>

"Las Islas Malvinas, Georgias y Sandwich del Sur y los Hielos Continentales, son y serán Argentinos"

ARTICULO 2° - Estímase en la suma de PESOS UN MIL TRESCIENTOS NOVENTA Y CUATRO MILLONES NOVECIENTOS SETENTA Y UN MIL CUATROCIENTOS CINCO (\$ 1.394.971.405.-) el Cálculo de Ingresos de la Administración Pública Provincial (Administración Central y Organismos Descentralizados) para el Ejercicio 2007, destinado a atender los gastos fijados en el artículo 1° de la presente ley, de acuerdo con la distribución que se indica a continuación y al detalle que figura en planillas anexas, las que forman parte integrante de la presente ley:

<b>INGRESOS DE LA ADMINISTRACIÓN CENTRAL</b>	<b>1.238.953.667</b>
- CORRIENTES	1.225.733.755
- DE CAPITAL	13.219.912
<b>INGRESOS DE LOS ORGANISMOS DESCENTRALIZADOS</b>	<b>156.017.738</b>
- CORRIENTES	117.890.251
- DE CAPITAL	38.127.487
<b>TOTAL GENERAL</b>	<b>1.394.971.405</b>

ARTICULO 3° - Fijanse en la suma de PESOS CINCO MILLONES TRESCIENTOS SEIS MIL OCHOCIENTOS CUATRO (\$5.306.804) los importes correspondientes a los Gastos Figurativos para transacciones corrientes y de capital de la Administración Pública Provincial (Administración Central y Organismos Descentralizados), quedando en consecuencia establecido el financiamiento por Contribuciones Figurativas de la Administración Pública Provincial en la misma suma, según el detalle que figura en las planillas anexas a la presente ley.

ARTICULO 4° - Como consecuencia de lo establecido en los artículos precedentes, el Resultado Económico de la Administración Pública Provincial (Administración Central y Organismos Descentralizados) para el Ejercicio 2007, estimado en la suma de PESOS SESENTA Y OCHO MILLONES NOVECIENTOS VEINTE MIL NOVECIENTOS CUARENTA Y DOS (\$ 68.920.942.-), de acuerdo al siguiente detalle y al que figura en planillas anexas a la presente ley:

I. INGRESOS CORRIENTES	1.343.624.006
II. GASTOS CORRIENTES	1.274.703.064
III. RESULTADO ECONÓMICO	68.920.942
IV. INGRESOS DE CAPITAL	51.347.399
V. GASTOS DE CAPITAL	157.851.886
VI. INGRESOS TOTALES	1.394.971.405
VII. GASTOS TOTALES	1.432.554.950
VIII. RESULTADO FINANCIERO PREVIO	-37.583.544
IX. CONTRIBUCIONES FIGURATIVAS	5.306.804
X. GASTOS FIGURATIVOS	5.306.804
XI. RESULTADO FINANCIERO	-37.583.544
XII. FUENTES FINANCIERAS	155.892.134
XIII. APLICACIONES FINANCIERAS	118.308.590
XIV. FINANCIAMIENTO NETO	37.583.544
XV. RESULTADO FINANCIERO DEFINITIVO	0

ARTICULO 5° - El Presupuesto de la Administración Pública Provincial (Administración Central y Organismos Descentralizados) para el Ejercicio 2007, contará con las Fuentes Financieras y Aplicaciones Financieras indicadas a continuación y que se detallan en planillas anexas, las que forman parte integrante de la presente ley:

XII. FUENTES FINANCIERAS	155.892.134
-- DISMINUCIÓN DE LA INVERSIÓN FINANCIERA	29.177.210
-- ENDEUDAMIENTO PÚBLICO E INCREMENTO DE OTROS	126.714.924

PASIVOS

XIII. APLICACIONES FINANCIERAS	118.308.590
-- INVERSIÓN FINANCIERA	23.625.000
-- AMORTIZACIÓN DE LA DEUDA Y DISMINUCIÓN DE OTROS PASIVOS	94.683.590

ARTICULO 6° - Fijase en la suma de PESOS NOVENTA Y CUATRO MILLONES SEISCIENTOS OCHENTA Y TRES MIL QUINIEN- TOS NOVENTA (\$ 94.683.590.-) el importe correspondiente a los gastos para atender la amortización de la deuda, de acuerdo al detalle que figura en las planillas anexas, las que forman parte integrante de la presente ley.

ARTICULO 7° - Estímase en la suma de PESOS CIENTO CINCUENTA Y CINCO MILLONES OCHOCIENTOS NOVENTA Y DOS MIL CIENTO TREINTA Y CUATRO (\$ 155.892.134.-) las Fuentes Financieras de la Administración Pública Provincial (Administración Central y Organismos Descentralizados) para el Ejercicio 2007, de acuerdo con la distribución que se indica a continuación y al detalle que figura en la planilla anexa que forma parte integrante de la presente ley:

FUENTES FINANCIERAS DE LA ADMINISTRACIÓN CENTRAL	106.786.134
--	-------------

FUENTES FINANCIERAS DE ORGANISMOS DESCENTRALIZADOS	49.106.000
TOTAL DE FUENTES FINANCIERAS	155.892.134

ARTICULO 8° - Como derivación de lo determinado en los artículos precedentes, el Financiamiento Neto de la Administración Pública Provincial (Administración Central y Organismos Descentralizados) para el Ejercicio 2007, se ha estimado en la suma de PESOS TREINTA Y SIETE MILLONES QUINIEN- TOS OCHENTA Y TRES MIL QUINIEN- TOS CUARENTA Y CUATRO (\$ 37.583.544.-), de acuerdo al siguiente detalle y al que figura en planillas anexas a la presente ley:

FINANCIAMIENTO NETO DE LA ADMINISTRACIÓN CENTRAL	862.544
FINANCIAMIENTO NETO DE ORGANISMOS DESCENTRALIZADOS	36.721.000
TOTAL FINANCIAMIENTO NETO	37.583.544

ARTICULO 9° - Como consecuencia de la ejecución en la Provincia de diversos planes federales de infraestructura e inversión, estímase en la suma de PESOS TRESCIENTOS SETENTA Y UN MILLONES TRESCIENTOS CINCO MIL CUATROCIENTOS OCHENTA Y SIETE (\$ 371.305.487.-) el importe de los recursos provenientes del Presupuesto Nacional destinado a estos fines en el Ejercicio 2007, de acuerdo al detalle que figura en planillas anexas, las que forman parte integrante de la presente ley.

ARTICULO 10° - Como derivación de lo expuesto en el artículo precedente, fijase en la suma de PESOS TRESCIENTOS SETENTA Y UN MILLONES TRESCIENTOS CINCO MIL CUATROCIENTOS OCHENTA Y SIETE (\$ 371.305.487.-) el total de erogaciones financiadas con transferencias del Presupuesto Nacional, con destino a las finalidades e instituciones que se indican a continuación y analíticamente en planillas anexas que forman parte de la presente ley:

**Administración Provincial**

FINALIDAD	TOTAL	GASTOS CORRIENTES	GASTOS DE CAPITAL
SERVICIOS SOCIALES	184.134.027	0	184.134.027
EDUCACIÓN Y CULTURA	83.264.560	0	83.264.560
SERVICIOS ECONÓMICOS	103.906.900	5.157.434	98.749.466
<b>TOTAL GENERAL</b>	<b>371.305.487</b>	<b>5.157.434</b>	<b>366.148.053</b>

## Administración Provincial

INSTITUCIÓN	TOTAL	GASTOS	
		CORRIENTES	DE CAPITAL
PODER EJECUTIVO	120.324.993	0	120.324.993
ORGANISMOS DESCENTRALIZADOS	250.980.494	5.157.434	245.823.060
<b>TOTAL GENERAL</b>	<b>371.305.487</b>	<b>5.157.434</b>	<b>366.148.053</b>

ARTICULO 11°- Apruébanse los Presupuestos de Gastos y el Cálculo de Recursos y Fuentes Financieras de los Organismos de Seguridad Social para el Ejercicio 2007, de acuerdo al detalle que se indica a continuación y al de las planillas anexas, las que forman parte de la presente ley:

CONCEPTO	TOTAL	CAJA	INSTITUTO PROVINCIAL
		COMPENSADOR A DE POLICIA	AUTÁRQUICO UNIFICADO DE SEGURIDAD SOCIAL
RECURSOS TOTALES	240.204.900	4.910.000	235.294.900
GASTOS TOTALES	220.201.100	4.878.000	215.323.100
RESULTADO FINANCIERO	20.003.800	32.000	19.971.800
FUENTES FINANCIERAS	86.337.240	0	86.337.240
APLICACIONES FINANCIERAS	106.309.040	0	106.309.040
<b>RESULTADO FINANCIERO NETO</b>	<b>0</b>	<b>0</b>	<b>0</b>

Cada uno de estos organismos podrá disponer reestructuraciones y modificaciones de sus presupuestos, con la limitación de no alterar el total aprobado precedentemente, salvo que se produzcan incrementos en la composición de los recursos específicos y/o el financiamiento, las que deberán ser autorizadas por el Poder Ejecutivo Provincial.

## TÍTULO II DISPOSICIONES GENERALES

ARTICULO 12°- Fíjase en DOCE MIL DOSCIENTOS ONCE (12.211) el número total de cargos de la planta de personal de la Administración Pública Provincial (Administración Central y Organismos Descentralizados) para el Ejercicio 2007, de acuerdo a lo indicado en el detalle que obra en las planillas anexas que forman parte integrante de la presente ley.

ARTICULO 13°- Fíjase en TRESCIENTOS CUATRO (304) el número total de cargos de la planta de personal permanente de los organismos de la Seguridad Social para el Ejercicio 2007, de acuerdo a lo indicado en el detalle que obra en las planillas anexas que forman

parte integrante de la presente ley. ARTICULO 14°- El Poder Ejecutivo Provincial podrá disponer las reestructuraciones y modificaciones que considere necesarias dentro del total de erogaciones determinado en el artículo 1° de la presente ley, pudiendo solamente ser incrementado como consecuencia de la obtención de mayores recursos o de financiamiento adicional, o bien cuando se produzcan excedentes financieros cuyo traslado de un ejercicio al siguiente lo justifique. El Poder Ejecutivo Provincial podrá realizar modificaciones presupuestarias dentro de los totales por Finalidad, salvo en las funciones Salud y Educación, con autorización legislativa previa, cuando las transferencias de créditos entre éstas se encuentren justificadas en razones de reasignación de prioridades de la gestión o cuando se determinen niveles de subejecución de alguna de ellas.

Los organismos descentralizados podrán realizar modificaciones presupuestarias con las mismas limitaciones, las que deberán ser sometidas a la ratificación por parte del Poder Ejecutivo Provincial, excepto incrementar las partidas presupuestarias de personal las que deberán contar con la debida auto-

rización legislativa.

Por su parte, los Poderes Legislativo y Judicial podrán disponer reestructuraciones y modificaciones de su presupuesto dentro del total acordado en la presente ley. A los fines de consolidar y mantener actualizados los registros contables y presupuestarios, dichos Poderes remitirán copia de los respectivos dispositivos al Ministerio de Economía.

ARTICULO 15°- Facúltase al Poder Ejecutivo Provincial a producir reestructuraciones orgánicas de sus jurisdicciones y programas, así como a transferir, transformar y/o suprimir cargos de la planta de personal aprobada por la presente ley, con la única limitación de no incrementar el número total de cargos ni aumentar los créditos del inciso 'Personal'. No podrá designarse o reubicarse personal temporario, permanente o de planta política y/o de gabinete, en ninguna de las reparticiones de la Administración Pública Provincial, sin que se encuentre debidamente habilitado el cargo presupuestario en forma previa a la designación del agente o funcionario.

ARTICULO 16°- Las erogaciones destinadas a ser atendidas con fondos provenientes de recursos o financiamientos afectados, así como las mencionadas en el artículo 10 de la presente, deberán ajustarse en cuanto a importe y oportunidad a las cifras realmente recaudadas y no podrán transferirse a ningún otro destino. En todos los casos los acuerdos, convenios o adhesiones con los organismos cedentes o administradores de dichos fondos o fuentes financieras, que impliquen ser incorporados al Presupuesto Provincial que se aprueba por la presente ley, deberán contar con la posterior comunicación a la Legislatura de la Provincia.

ARTICULO 17°- La programación de la ejecución de los programas y proyectos que cuenten con financiamiento provincial se ajustará de acuerdo a las reales disponibilidades financieras que determine el Ministerio de Economía según los informes de la Tesorería General de la Provincia en coordinación con el área rectora del Sistema Presupuestario Provincial, de acuerdo a lo establecido en el Régimen de Administración Financiera de la Ley provincial 495, y adecuando las cuotas de los créditos presu-

puetarios, aprobados mediante la presente ley, a los montos que se determinen mediante dicha metodología. Tendrán el mismo tratamiento las remesas financieras destinadas a financiar gastos o presupuestos de organismos descentralizados y demás poderes que requieran de las contribuciones o aportes de la Administración Central para financiar sus gastos. Cuando las proyecciones financieras determinadas por el Ministerio de Economía impliquen la imposibilidad de cumplir con las remesas previstas presupuestariamente, los mencionados organismos deberán prever otras fuentes de recursos o bien la disminución de los gastos, a los fines de cumplir con el principio de equilibrio de las cuentas fiscales, en función de lo establecido en los regímenes legales de administración financiera y de compromiso de administración de los recursos públicos sancionados por el Poder Legislativo Provincial.

ARTICULO 18°- La Tesorería General de la Provincia podrá emitir letras del Tesoro para cubrir deficiencias estacionales de caja, hasta el monto de PESOS VEINTE MILLONES (\$ 20.000.000.-) de acuerdo a las facultades conferidas en los artículos 72 y 79 de la Ley provincial 495 y el artículo 20 de la Ley provincial 512. Dichos instrumentos podrán ser transferibles y tendrán poder cancelatorio para el pago de deudas tributarias, proveedores y demás obligaciones del Tesoro Provincial. El plazo de rescate o amortización no podrá superar los TRESCIENTOS SESENTA (360) días de la fecha de emisión.

ARTICULO 19°- El Poder Ejecutivo deberá remitir mensualmente las remesas financieras destinadas a financiar los presupuestos de gastos de los Poderes Legislativo y Judicial, de acuerdo a la programación financiera que se establezca entre la Secretaría de Hacienda de la Provincia y las Secretarías Administrativas y Financieras de ambos Poderes, o bien mediante el método de transferir mes a mes la doceava parte del total del Presupuesto aprobado por la presente ley para cada Poder.

ARTICULO 20°- La liquidación de los fondos en concepto de Coparticipación de Recursos a las Municipalidades cuyo cálculo se incluye en planilla anexa, será efectuada de acuerdo al régimen legal vigente

desde la Contaduría General y por los montos percibidos netos de retenciones, deduciéndose en forma proporcional, con carácter previo a su distribución, los gastos mensuales de las reparticiones que intervienen directamente en las recaudaciones de recursos coparticipables, a los efectos de hacer pesar sobre todas las partes interesadas el costo que irroga la recaudación de estos recursos. Mismo procedimiento será aplicable para las retenciones a que se refiere el artículo 40 de la Ley provincial 534.

**ARTICULO 21°-** No podrán adjudicarse obras o trabajos públicos, aun cuando cuenten con tratamiento presupuestario, que no posean un financiamiento específico que permita llevar a cabo la totalidad de la misma, de manera de no afectar la consecución de aquellas que ya se encuentran en proceso de ejecución.

**ARTICULO 22°-** Autorízase al Poder Ejecutivo Provincial a contratar obras, bienes y servicios mediante el sistema por «iniciativa privada», por «concesión de obra», y mediante otros sistemas en la modalidad denominada «llave en mano» a exclusivo riesgo del contratista. El Poder Ejecutivo reglamentará las normas específicas de dichos sistemas en función de la normativa legal preexistente, la experiencia y antecedentes jurídicos en el sector público nacional, provincial y municipal. A los fines de lo dispuesto en el presente artículo, el procedimiento se regirá de acuerdo a lo dispuesto en los Decretos nacionales N° 966 y 967/05 y demás leyes nacionales que rigen en la materia.

**ARTICULO 23°-** Las vacantes de personal permanente que se produzcan en cualquier jurisdicción, organismo o entidad, de la Administración centralizada o descentralizada, originadas en renunciaciones, retiros, jubilaciones, o en razones de cualquier otra naturaleza, serán absorbidas por el Ministerio de Economía, constituyendo con ellas una reserva de cargos cuya cobertura será atribución del Poder Ejecutivo Provincial de manera de reasignarlas a la incorporación de los agentes comprendidos en la Ley provincial 668.

**ARTICULO 24°-** El Poder Legislativo, el Poder Judicial de la Provincia, el Tribunal de Cuentas de la Provincia y la Fiscalía de Estado,

podrán prever sus respectivas vacantes, las que deberán ser incluidas en el proyecto de Presupuesto del Ejercicio de cada organismo, pero éstas podrán ser financiadas con recursos de la Administración Central, siempre y cuando se prevean las fuentes de ingresos de recaudación propia o bien en su compensación mediante la disminución de los gastos, de manera de no incrementar las asignaciones presupuestarias que se remesan desde el Tesoro Provincial.

Dicha limitación sólo podrá ser alterada cuando existan razones de fuerza mayor y expreso acuerdo del Poder Ejecutivo de la Provincia.

**ARTICULO 25°-** En caso de registrarse una variación anual de los precios o depreciación monetaria, cuya evolución o proyección se estime mayor al DIEZ POR CIENTO (10%) anual, el Poder Ejecutivo Provincial podrá ajustar los créditos presupuestarios que se aprueban por la presente ley mediante la aplicación de coeficientes que reflejen la variación registrada en el índice de precios al consumidor -nivel general- para las ciudades de Ushuaia o Río Grande, que publica la Dirección de Estadística y Censos de la Provincia, o en su defecto el que determina el Instituto Nacional de Estadística y Censos (INDEC).

Dicha actualización se encontrará condicionada a la evolución de los recursos y el financiamiento, con el fin de no alterar la regla de equilibrio presupuestario.

**ARTICULO 26°-** El Poder Ejecutivo Provincial deberá distribuir los créditos que se aprueban por esta ley al nivel de desagregación previsto en los clasificadores presupuestarios y en las aperturas por unidad ejecutora, categorías programáticas o actividades específicas que resulten necesarias. Asimismo, podrá reestructurar los créditos del inciso 'Personal' según surja de su distribución en función de la recomposición de los salarios, aportes y contribuciones del personal de la Administración Central y Organismos Descentralizados, así como por las adecuaciones que derivan de la reforma de estructuras ministeriales. Las mayores asignaciones presupuestarias que deriven de estos ajustes, deberán estar compensadas por la disminución de los gastos corrientes o de capital, o bien a través del incremento de los re-

ursos o el financiamiento, de manera de garantizar el principio de equilibrio presupuestario de cada organismo.

Dicha atribución sólo podrá estar delegada al Ministerio de Economía.

**ARTICULO 27°-** Cuando la ejecución del total de recursos supere el cálculo previsto en la presente ley, el Poder Ejecutivo Provincial deberá remitir a la Legislatura Provincial un proyecto de distribución de dichos excedentes según los criterios y máximas prioridades que determine, procurando afectarlos a la inversión pública, la atención de las demandas sociales y el desarrollo productivo.

El Poder Legislativo de la Provincia dispondrá su aprobación o reformulación dentro de los treinta (30) días corridos desde el momento de su ingreso como asunto entrado, de manera de asegurar la continuidad de los servicios del Estado y sus instituciones, observando los principios y obligaciones que establece la Constitución de la Provincia, en especial, los establecidos en el artículo 73 de la misma. De no contarse con dictamen dentro de dicho plazo; el Poder Ejecutivo Provincial podrá distribuirlos o reasignarlos según los criterios y prioridades formuladas originalmente.

Quedan exceptuados para dicho cálculo o reasignación, los recursos o fondos con afectación específica, los de programas nacionales, el financiamiento afectado a obras o los que integren fondos fiduciarios o fideicomisos para obras o proyectos de inversión, así como los constituidos para el «FONDO SOCIAL DE REACTIVACION PRODUCTIVA».

**ARTICULO 28°-** El Poder Ejecutivo y los organismos descentralizados estarán obligados a informar las modificaciones presupuestarias al Poder Legislativo, así como los cambios que deriven de reasignar créditos entre jurisdicciones, la creación de nuevos programas presupuestarios, el refuerzo de partidas o el cambio de destino de los gastos. El Poder Legislativo tendrá la facultad, dentro de un plazo no mayor a TREINTA (30) días de elevada la modificación, aprobar o reformular el objeto o destino de las modificaciones solicitadas. Superado dicho plazo, y de no contar con ratificación o modificación, se

tendrán por aprobadas las modificaciones practicadas por el Poder Ejecutivo y los organismos requerentes.

Quedan exceptuados de esta restricción, los fondos que cuenten con afectación específica otorgados por ley especial, o aquellos que respondan a programas o se financien con fondos federales o nacionales con aplicación o jurisdicción en el ámbito de la Provincia. Sin embargo, y a los fines de ser incorporados en el Presupuesto General, los mismos deberán ser informados a la Legislatura de la Provincia dentro de un plazo no mayor de TREINTA (30) días de suscriptos los convenios y/o percibidos los recursos, con el fin de ser incluidos en la norma presupuestaria.

**ARTICULO 29°-** El Poder Ejecutivo Provincial deberá informar a la Legislatura de la Provincia, dentro de un plazo improrrogable de SESENTA (60) días a contar desde el cierre de cada período mensual, el estado de la ejecución presupuestaria de la Administración Central a nivel de unidades de organización y categorías programáticas, por totales por jurisdicción y total general al máximo nivel de desagregación, la recaudación de los recursos de origen nacional y provincial, el avance físico y financiero de las obras en ejecución, el estado de las licitaciones públicas, los convenios de financiamiento para programas y obras suscriptos con el Estado Nacional, Fondos Fiduciarios y demás organismos nacionales o provinciales, el listado de los anticipos financieros o con «carga a rendir» otorgados individualizando monto, destino y responsable, situación de la tesorería, listado de obligaciones a cargo del Tesoro, el stock de la deuda financiera y deuda consolidada, el detalle de los servicios de la deuda pública financiera y no financiera, las operaciones de canje de deuda y las retenciones devengadas a los fondos de Coparticipación Federal o régimen que los sustituya, evolución del gasto en personal y los gastos de funcionamiento, detalle de los recursos de afectación específica y ejecución de programas o proyectos financiados con recursos nacionales o de organismos internacionales de crédito, coparticipación de los recursos de la Ley provincial 88 de Juegos de Azar, liquidación discriminada de los fondos coparti-

cupables a los municipios y comunas, inventario actualizado de los bienes patrimoniales, resumen del personal ocupado por jurisdicción, agrupamiento o escalafón, y toda otra información relacionada con el estado financiero y la evolución de los gastos y recursos de la Administración Central.

La misma obligación tendrán los organismos descentralizados y organismos descentralizados, autárquicos, los que deberán remitir los respectivos informes en forma individual en dicho plazo y disponer su envío al Poder Ejecutivo provincial, el que deberá preparar un informe consolidado del conjunto de la Administración Pública Provincial, el que deberá ser remitido a la Legislatura Provincial en un plazo máximo de NOVENTA (90) días a contar desde la fecha de cierre de cada período mensual.

A los fines de asegurar su cumplimiento, facúltase al órgano responsable de la Coordinación de los Sistemas de Administración Financiera de la Ley provincial 495 a resolver, en forma inmediata, los problemas de registración contable y presupuestaria, mediante la reforma e implantación de sistemas de administración financiera, contabilidad pública y tesorería, acorde a lo establecido en la Constitución de la Provincia, mediante el procedimiento más ágil y conveniente de contratación, de manera de garantizar la mayor transparencia y eficiencia en la registración y procesamiento de dicha información a cargo de los órganos rectores del sistema.

A su vez, tendrá como misión establecer los criterios de funcionamiento de los sistemas para garantizar la integración, calidad de la información, el acceso libre del ciudadano, facilitar el control de los organismos de fiscalización y la transparencia de las cuentas públicas, para lo cual establecerá las normas y procedimiento de aplicación al conjunto de la Administración Provincial.

ARTICULO 30°- Los fondos ya recaudados en virtud de lo establecido en el artículo 1° de la Ley provincial 566 y sus modificatorias, las Leyes provinciales 616 y 685, serán aplicados en su integridad a la ejecución del plan de obras públicas que se incluye en la presente ley, salvo aquellos que cuenten con financiamiento específico, progra-

mas nacionales o federales. En tal sentido, deberán tener prioridad las obras aprobadas mediante Ley provincial 688.

ARTICULO 31°- Prorrógase hasta el 31 de diciembre de 2007 la vigencia de lo prescripto en el artículo 2° de la Ley provincial 685.

ARTICULO 32°- El Poder Ejecutivo Provincial deberá incluir analíticamente las modificaciones o adecuaciones presupuestarias del Presupuesto del Poder Legislativo que se aprueben por Resolución de Cámara.

ARTICULO 33°- Déjase establecido que el incremento de las partidas de personal del Ministerio de Salud, por un monto de PESOS CUATRO MILLONES (\$ 4.000.000) estipulado en el tercer párrafo de la reformulación presupuestaria producida por Nota N° 410/06 del Poder Ejecutivo, es acompañado por esta Legislatura como respaldo para el cumplimiento de actas acuerdo de recomposición del complemento de Enfermería. Asimismo con relación al aumento de sesenta (60) vacantes manifestado en dicha reformulación, se autoriza pura y exclusivamente para ser cubiertas por enfermeros, debiendo solicitar autorización legislativa para cualquier otro tipo de designación.

ARTICULO 34°- Facúltase al Poder Ejecutivo Provincial a incrementar la partida presupuestaria de Personal, del Tribunal de Cuentas de la Provincia de Tierra del Fuego, hasta la suma de PESOS UN MILLON SEISCIENTOS MIL (\$ 1.600.000).

ARTICULO 35°- Comuníquese al Poder Ejecutivo Provincial.

DADA EN SESIÓN ORDINARIA DEL DÍA 22 DE DICIEMBRE DE 2006.

GUZMAN

--- 0 ---

DECRETO N° 017 02-01-07

POR TANTO:

Téngase por Ley N° 723, Comuníquese, dese al Boletín Oficial de la Provincia y archívese.

COCCARO  
Omar DELUCA

LEY PROVINCIAL N° 724

Sancionada el día 22 de Diciembre de 2006.-

Promulgada el día 02 de Enero de 2007.-

LA LEGISLATURA DE LA PROVINCIA DE TIERRA DEL FUEGO, ANTARTIDA E ISLAS DEL ATLANTICO SUR SANCIONA CON FUERZA DE LEY:

ARTICULO 1°- Créase el Registro Provincial de Inclusión Laboral (REPIL), cuya función será la registración de Instituciones Capacitadoras, Programas Pedagógicos, Formadores, Certificados y Certificación de Competencias. El mismo estará a cargo de la Dirección de Capacitación o similar, que funciona en el ámbito de la Secretaría de Trabajo, dependiente del Ministerio de Coordinación de Gabinete y Gobierno.

ARTICULO 2°- Créase el Programa de Reinserción Laboral (PREL), destinado a la inclusión laboral de los beneficiarios de ayudas económicas emergentes de los Programas PEL y REDSOL, con estricta orientación al Sector Privado. Será autoridad de aplicación del PREL, la Secretaría de Trabajo, dependiente del Ministerio de Coordinación de Gabinete y Gobierno.

ARTICULO 3°- Créase el Programa Especial de Liberados (PRELIB), destinado a la inclusión laboral de las personas sujetas al régimen de Patronatos de Liberados previsto en los artículos 172, 174 y concordantes de la Ley nacional 24.660. A estos fines, la autoridad administrativa preverá un cupo de asignaciones PEL (Decretos provinciales Nros. 1089/03 y 1047/06 y eventuales prórrogas) o PREL, según las disponibilidades surgentes del marco general de necesidades que debe contemplar. Será autoridad de aplicación del PRELIB; el Patronato de Liberados, articulando su acción con la Secretaría de Trabajo, ambos dependientes del Ministerio de Coordinación de Gabinete y Gobierno.

ARTICULO 4°- La naturaleza jurídica de la relación generada como consecuencia de lo dispuesto en los artículos precedentes, es la misma que aquella primigeniamente establecida en el marco de los Programas de Entrenamiento Laboral (Punto diecisiete (17) Anexo I del Decreto provincial N° 1089103) y

REDSOL (Decreto provincial N° 640/00).

ARTICULO 5°- En el diseño operativo del REPIL, PREL y PRELIB creados según los artículos 1°, 2° y 3° de la presente ley, el Poder Ejecutivo contará con suficiente amplitud de opciones y procedimientos, como para acordar con el Sector Privado las articulaciones más variadas, orientadas a proteger el desarrollo y proyección laboral de los beneficiarios.

ARTICULO 6°- La presente ley será reglamentada por el Poder Ejecutivo, dentro de los noventa (90) días de su entrada en vigencia.

ARTICULO 7°- El cumplimiento de la presente ley se hará con arreglo a lo dispuesto, en lo pertinente, por la Ley provincial 702.

ARTICULO 8°- Comuníquese al Poder Ejecutivo Provincial.

DADA EN SESIÓN ORDINARIA DEL DÍA 22 DE DICIEMBRE DE 2006.-

GUZMAN

--- 0 ---

DECRETO N° 018 02-01-07

POR TANTO:

Téngase por Ley N° 724, Comuníquese, dese al Boletín Oficial de la Provincia y archívese.

COCCARO  
Omar DELUCA

LEY PROVINCIAL N° 725

Sancionada el día 22 de Diciembre de 2006.-

Promulgada el día 02 de Enero de 2007.-

LA LEGISLATURA DE LA PROVINCIA DE TIERRA DEL FUEGO, ANTARTIDA E ISLAS DEL ATLANTICO SUR SANCIONA CON FUERZA DE LEY:

ARTICULO 1°- Sustitúyense los artículos 3° y 4° de la Ley provincial 580, por los siguientes textos: «Artículo 3°- La presente ley tiene por objeto ceder los bienes expropiados a la «Cooperativa de Trabajo Limitada Renacer ex- Aurora de Ushuaia», conforme lo establezca su reglamentación a los fines de posibilitar la reactivación

de la actividad productiva y respecto de la denominada «Planta CM», ubicada en la parcela la macizo 24, Sección G sita en la Ruta nacional N° 3, Kilómetro 4,5, inscrita en el Registro de la Propiedad Inmueble de la Provincia de Tierra del Fuego, Antártida e Islas del Atlántico Sur, Matrícula II-A-2929 que pasara, oportunamente, a propiedad del Estado Provincial con el fin de prestar Servicios Educativos.

En concordancia con estos fines, las autoridades de la Cooperativa de Trabajo Limitada Renacer ex-Aurora de Ushuaia, abriendo un registro, incorporará a partir de la promulgación de la presente y hasta el día 20 de febrero de 2007, como nuevos socios de la Cooperativa a los ex-trabajadores de Electrodomésticos Aurora S.A. y Metalúrgica Renacer S.A., que manifiesten intención de inscribirse, en igualdad de condiciones, a los socios actuales.».

«Artículo 4° - Autorízase al Poder Ejecutivo Provincial, a realizar todas las gestiones necesarias para dar cumplimiento a la presente ley, incluyendo las adecuaciones presupuestarias hasta el monto de PESOS NUEVE MILLONES DOSCIENTOS DIEZ MIL (\$ 9.210.000.-), que resulten necesarias efectuar en el Presupuesto General de Gastos y Cálculos de Recursos vigente.

Aclárase que el monto indemnizatorio mencionado anteriormente será asignado de la siguiente forma:

- 1 - La suma de PESOS DOS MILLONES QUINIENTOS MIL (\$ 2.500.000.-) y accesorios ya depositados en los autos caratulados: «ELECTRODOMÉSTICOS AURORA S.A. S/QUIEBRA S/INCIDENTE DE ENAJENACIÓN DE BIENES PROVINCIA DE TIERRA DEL FUEGO» (Expte. N° 41.097) en trámite por ante el Juzgado Nacional de Primera Instancia en lo Comercial N° 20, Secretaría 40 de la Ciudad Autónoma de Buenos Aires, con más de PESOS UN MILLON SETECIENTOS DIEZ MIL (\$ 1.710.000.-) que totalizan el monto por todo concepto, de PESOS CUATRO MILLONES DOSCIENTOS DIEZ MIL (\$ 4.210.000.-) a los inmuebles denominados «PL», ex Xave, bienes muebles y maquinarias; y,
- 2 - la suma de PESOS CINCO MILLONES (\$ 5.000.000.-) al in-

mueble denominado «CM».

ARTICULO 2° - El Gobierno de la Provincia, a través de la Inspección General de Justicia, controlará el cumplimiento de lo expresado en el último párrafo del artículo 3° de la Ley provincial 580.

ARTICULO 3° - Déjase sin efecto cualquier normativa que se oponga a la presente.

ARTICULO 4° - Comuníquese al Poder Ejecutivo Provincial.

DADA EN SESIÓN ORDINARIA DEL DÍA 22 DE DICIEMBRE DE 2006.-

GUZMAN

- - - 0 - - -

DECRETO N° 019 02-01-07

POR TANTO:

Téngase por Ley N° 725, Comuníquese, dése al Boletín Oficial de la Provincia y archívese.

COCCARO  
Omar DELUCA

LEY PROVINCIAL N° 726

Sancionada el día 22 de Diciembre de 2006.-

Promulgada el día 02 de Enero de 2007.-

LA LEGISLATURA DE LA  
PROVINCIA DE TIERRA DEL  
FUEGO, ANTARTIDA E ISLAS  
DEL ATLANTICO SUR  
SANCIONA CON FUERZA DE  
LEY:

ARTICULO 1° - Sustitúyese el artículo 1° de la Ley provincial 376, por el siguiente texto: «Artículo 1° - Adhiérese la Provincia de Tierra del Fuego, Antártida e Islas del Atlántico Sur a lo estipulado en los Títulos I, II, III, IV, V y VI excepto lo establecido en los artículos 26 y 53 de la Ley nacional 24.449 - de Tránsito y Seguridad Vial.

ARTICULO 2° - Incorpórase como artículo 3° bis de la Ley provincial 376, el siguiente texto: «Artículo 3° bis.- Establecer que los propietarios de vehículos del servicio de transporte de pasajeros y carga, deben cumplir con las siguientes condiciones de modo que:

a) Los vehículos circulen en condiciones adecuadas de seguridad, siendo responsables de su cumplimiento

to, sin perjuicio de la obligación que pueda tener el conductor de comunicarles al mismo las anomalías que detecte;

b) no utilicen unidades con mayor antigüedad que las que se detallan seguidamente, con la salvedad de que se ajusten a las limitaciones de uso, tipo y cantidad de carga, velocidad y otras que se les fije mediante la reglamentación correspondiente y en la revisión técnica periódica:

1. De diez (10) años para los vehículos de sustancias peligrosas;
2. de quince (15) años para los vehículos de transporte de pasajeros con capacidad mayor de ocho (8) asientos, excluyendo el asiento del conductor y que no excedan un peso máximo de CINCO MIL KILOGRAMOS (5.000 kg.), que cuenten con radicación efectiva de tres (3) años como mínimo en la Jurisdicción de la Provincia;
3. de veinte (20) años para los vehículos de transporte de pasajeros con capacidad mayor de veinte (20) asientos, que cuenten con radicación efectiva de tres (3) años como mínimo en la jurisdicción de la Provincia;
4. de veinte (20) años para los vehículos de carga;

La autoridad provincial de transporte, está facultada para establecer términos menores en función de la calidad de servicio que requiera;

c) A efectos de un diseño armónico con los fines de esta ley, los vehículos y su carga no deben superar las siguientes dimensiones máximas:

1. ANCHO: dos metros con sesenta centímetros (2,60m);
2. ALTO: cuatro metros con diez centímetros (4,10m);
3. LARGO:

- 3.1. Camión simple: trece metros con veinte centímetros (13,20m);
- 3.2. Camión con acoplado: veinte metros (20m);
- 3.3. Camión y ómnibus articulado: dieciocho metros (18m);
- 3.4. Unidad tractora con semirremolque (articulado) y acoplado: veinte metros con cincuenta centímetros (20,50m);
- 3.5. Omnibus: catorce metros (14m); en urbanos el límite puede ser menor en función de la tradición normativa y características de la zona a la que están afectados,

d) los vehículos y su carga no transitan a la calzada un peso mayor al indicado en los siguientes casos:

1. Por eje simple:

- 1.1. con ruedas individuales: 6 toneladas;
- 1.2. con rodado doble: 10,5 toneladas;
2. por conjunto (tandem) doble de ejes:
- 2.1. con ruedas individuales: 10 toneladas;
- 2.2. ambos con rodado doble: 18 toneladas;
3. por conjunto (tandem) triple de ejes con rodado doble: 25,5 toneladas;
4. en total para una formación normal de vehículos: 45 toneladas;
5. para camión acoplado o acoplado considerados individualmente: 30 toneladas.

La reglamentación determinará los límites intermedios de diversas combinaciones de ruedas, las dimensiones del tandem, las tolerancias, el uso de ruedas superanchas, las excepciones y restricciones para los vehículos especiales de transporte de otros vehículos sobre sí; e) la relación entre la potencia efectiva al freno y el peso total de arrastre sea desde la vigencia de esta ley, igual o superior a 3,25 CV DIN (caballo vapor DIN) por tonelada de peso. En el lapso de tiempo no superior a cinco (5) años, la relación potencia-peso deberá ser igual o superior al valor 4,25 CV DIN (caballo vapor DIN) por tonelada de peso;

f) obtengan la habilitación técnica de cada unidad, cuyo comprobante será requerido para cualquier trámite relativo al servicio o al vehículo;

g) los vehículos lleven en la parte trasera, sobre un círculo reflectivo, la cifra indicativa de la velocidad máxima que le está permitido desarrollar;

h) los no videntes y demás discapacitados gocen en el servicio de transporte del beneficio de poder trasladarse con el animal guía o aparato de asistencia de que se valgan;

i) en el servicio de transporte de pasajeros por carretera se brindarán al usuario las instrucciones necesarias para casos de siniestro;

j) cuenten con el permiso, concesión, habilitación o inscripción del servicio, de parte de la autoridad de transporte correspondiente.

Esta obligación comprende a todo automotor que no sea de uso particular exclusivo.

Queda expresamente prohibido en todo el territorio provincial la circulación de vehículos de transporte que no hayan cumplido con los

requisitos establecidos por la autoridad provincial competente en materia de transporte.

Cuando se verifique la circulación de un vehículo en infracción a lo señalado en los párrafos anteriores se dispondrá la paralización del servicio y la retención del vehículo utilizado hasta subsanar las irregularidades comprobadas.

El Poder Ejecutivo Provincial dispondrá las medidas que resulten pertinentes a fin de coordinar el accionar de los organismos de seguridad en el ámbito provincial a los efectos de posibilitar el cumplimiento de lo precedentemente establecido.

ARTICULO 3°- Comuníquese al Poder Ejecutivo Provincial.

DADA EN SESIÓN ORDINARIA DEL DÍA 22 DE DICIEMBRE DE 2006.-

GUZMAN

--- 0 ---

DECRETO N° 020 02-01-07

POR TANTO:

Téngase por Ley N° 726, Comuníquese, dese al Boletín Oficial de la Provincia y archívese.

COCCARO  
Omar DELUCA

LEY PROVINCIAL N° 727

Sancionada el día 22 de Diciembre de 2006.-  
Promulgada el día 02 de Enero de 2007.-

LA LEGISLATURA DE LA PROVINCIA DE TIERRA DEL FUEGO, ANTARTIDA E ISLAS DEL ATLANTICO SUR SANCIONA CON FUERZA DE LEY:

ARTICULO 1°- Adhiérese la Provincia de Tierra del Fuego, Antártida e Islas del Atlántico Sur, a la Ley nacional 23.427 de creación del «Fondo para Educación y Promoción Cooperativa».

ARTICULO 2°- Comuníquese al Poder Ejecutivo Provincial.

DADA EN SESIÓN ORDINARIA DEL DÍA 22 DE DICIEMBRE DE 2006.-

GUZMAN

DECRETO N° 021 02-01-07

POR TANTO:

Téngase por Ley N° 727, Comuníquese, dese al Boletín Oficial de la Provincia y archívese.

COCCARO  
Omar DELUCA

LEY PROVINCIAL N° 728

Sancionada el día 22 de Diciembre de 2006.-

Promulgada el día 02 de Enero de 2007.-

LA LEGISLATURA DE LA PROVINCIA DE TIERRA DEL FUEGO, ANTARTIDA E ISLAS DEL ATLANTICO SUR SANCIONA CON FUERZA DE LEY:

ARTICULO 1°- Sustitúyese el artículo 1° de la Ley territorial 284, por el siguiente texto: «Artículo 1°- La licencia por maternidad para el personal de todas las jerarquías de los tres Poderes del Estado de la Provincia de Tierra del Fuego, Antártida e Islas del Atlántico Sur, sus reparticiones u organismos centralizados, descentralizados, entes autárquicos, empresas del Estado provincial, servicios de cuentas especiales y obras sociales, como así también para el personal de las municipalidades y comunas en el ámbito de su jurisdicción, se otorga por un término de treinta (30) días anteriores al parto y ciento ochenta (180) días posteriores al mismo. La interesada podrá optar que se reduzca la licencia anterior al parto por un período máximo de quince (15) días, el resto del período total de licencia se acumula al descanso posterior al parto. La licencia se otorga con goce íntegro de haberes y sujeto a aportes y contribuciones.».

ARTICULO 2°- Sustitúyese el artículo 2° de la Ley territorial 284, por el siguiente texto: «Artículo 2°- En caso de nacimiento pretermino se acumulará al descanso posterior al parto todo el lapso de licencia que no se haya gozado.».

ARTICULO 3°- Incorpórase el artículo 2° bis a la Ley territorial 284, el que quedará redactado de la siguiente manera:

«Artículo 2° bis.- En todos los casos en que el recién nacido deba permanecer hospitalizado por un

lapso mayor a noventa y seis (96) horas, será descontado todo el período que dure la hospitalización o internación a las licencias establecidas.».

ARTICULO 4°- Sustitúyese el artículo 4° de la Ley territorial 284, por el siguiente texto: «Artículo 4°- En caso de parto múltiple, el período de licencia se ampliará a treinta (30) días corridos por cada nacimiento posterior al primero.».

ARTICULO 5°- Sustitúyese el último párrafo del artículo 5°, de la Ley territorial 284, por el siguiente texto:

«Artículo 5°- Esta franquicia se acordará por espacio de dos (2) años corridos contados a partir de la fecha de nacimiento del niño, igual criterio se adoptará para el agente varón que quede viudo durante el transcurso del período previsto.».

ARTICULO 6°- Sustitúyese el artículo 6° de la Ley territorial 284, por el siguiente texto: «Artículo 6°- Para el agente que acredite que se le ha otorgado la tenencia de un niño con fines de adopción, se establece una licencia de ciento ochenta (180) días corridos, que se ampliará en treinta (30) días corridos por la tenencia con fines de adopción de más de un niño.»

ARTICULO 7°- Sustitúyese el artículo 7° de la Ley territorial 284, por el siguiente texto: «Artículo 7°- Para el padre se establece una licencia de quince (15) días posteriores al parto o tenencia con fines de adopción de un niño. En caso de parto múltiple o tenencia con fines de adopción de más de un niño, la licencia se ampliará en diez (10) días corridos. En caso de fallecimiento de la madre dentro del período de licencia que se establece por la presente, el padre, para el caso que sea agente de las Administraciones comprendidas en el artículo 1° de la presente, podrá usufructuar esta licencia para el cuidado del recién nacido.».

ARTICULO 8°- Sustitúyese el artículo 9° de la Ley territorial 284, por el siguiente texto: «Artículo 9°- El presente régimen es de aplicación para aquellos agentes que actualmente se encuentren usufructuando licencia por maternidad, nacimiento, lactancia y adopción.».

ARTICULO 9°- Sustitúyese el artículo 10 de la Ley territorial 284, por el siguiente texto: «Artículo 10.- Asegúrase la provisión de le-

che maternizada por el término de un (1) año a los hijos de madres HIV Positivo.».

ARTICULO 10°- Derógase la Ley territorial 474.

ARTICULO 11°- Comuníquese al Poder Ejecutivo Provincial.

DADA EN SESIÓN ORDINARIA DEL DÍA 22 DE DICIEMBRE DE 2006.

GUZMAN

--- 0 ---

DECRETO N° 022 02-01-07

POR TANTO:

Téngase por Ley N° 728, Comuníquese, dese al Boletín Oficial de la Provincia y archívese.

COCCARO  
Omar DELUCA

LEY PROVINCIAL N° 729

Sancionada el día 22 de Diciembre de 2006.-

Promulgada el día 02 de Enero de 2007.-

LA LEGISLATURA DE LA PROVINCIA DE TIERRA DEL FUEGO, ANTARTIDA E ISLAS DEL ATLANTICO SUR SANCIONA CON FUERZA DE LEY:

ARTICULO 1°- Aprobar la modificación al Presupuesto General de Gastos y Cálculo de Recursos de la Dirección Provincial de Energía de la Administración descentralizada, para el Ejercicio 2006, aprobado por Ley provincial 702, de acuerdo al detalle y los importes que se agregan en el Anexo I, que forma parte integrante de la presente.

ARTICULO 2°- Comuníquese al Poder Ejecutivo Provincial.

DADA EN SESIÓN ORDINARIA DEL DÍA 22 DE DICIEMBRE DE 2006.

GUZMAN

--- 0 ---

DECRETO N° 023 02-01-07

POR TANTO:

Téngase por Ley N° 729,

Comuníquese, dése al Boletín Oficial de la Provincia y archívese.

COCCARO  
Omar DELUCA

# LEY PROVINCIAL N° 730

Sancionada el día 22 de Diciembre de 2006.-

Promulgada el día 02 de Enero de 2007.-

## LA LEGISLATURA DE LA PROVINCIA DE TIERRA DEL FUEGO, ANTARTIDA E ISLAS DEL ATLANTICO SUR SANCIONA CON FUERZA DE LEY:

ARTICULO 1°- Créase «Recursos Naturales Sociedad Anónima», la que tendrá por objeto realizar por sí, por intermedio de terceros, asociada a terceros y/o a entes autárquicos, el estudio, la investigación, prospección, exploración y explotación de yacimientos de hidrocarburos y/o minerales de primera categoría, sean éstos sólidos, líquidos y/o gaseosos, cuyos yacimientos descubriese, adquiriese, o aquellos cuya explotación y/o exploración realice, como asimismo la investigación tecnológica en materia de beneficio e industrialización de hidrocarburos y minerales de primera categoría de cualquier naturaleza, así como el transporte público y/o privado y distribución del gas natural y/o sustancias minerales de primera categoría, sean éstas en estado natural, luego de su beneficio o industrialización de estos productos y sus derivados directos o indirectos, a cuyos efectos podrá elaborarlos, procesarlos, refinarlos, comprarlos, venderlos, permutarlos, y realizar cualquier otra operación complementaria o que resulte necesaria para facilitar la consecución de su objeto, quedando excluidos los distintos recursos naturales no establecidos en la presente ley.

Así también podrá propiciar la capacitación del personal profesional y/o técnico dentro del país o en el extranjero siempre que tal circunstancia amerite un eficaz y ponderado elemento para el cumplimiento de los objetos de la Sociedad.

Podrá además proyectar, realizar y concesionar obras civiles y de infraestructura de todo tipo, sean

éstas de carácter hidrocarburífero, mineralógico de primera categoría, para la consecución de sus objetivos y la realización de actividades y/u operaciones principales complementarias o conexas necesarias para el cumplimiento de su objeto. ARTICULO 2°- La Sociedad funcionará bajo la denominación «Recursos Naturales Sociedad Anónima» o su abreviatura «RE.NA.S.A.», como sociedad anónima con participación estatal mayoritaria y se regirá por las disposiciones contenidas en el Capítulo II, Sección VI, concordantes y complementarias de la Ley nacional 19.550, sus modificaciones, las disposiciones de la presente ley y el Estatuto que como Anexo I forma parte integrante de la presente.

ARTICULO 3°- El domicilio legal de la Sociedad será establecido en la ciudad de Río Grande, Provincia de Tierra del Fuego, Antártida e Islas del Atlántico Sur, pudiendo establecer sucursales, filiales, agencias, delegaciones o representaciones, en cualquier lugar del país o del extranjero.

ARTICULO 4°- La Sociedad podrá, para el cumplimiento de su objeto social, actuar por sí misma, asociada a terceros o contratando a terceros.

ARTICULO 5°- Autorízase al Poder Ejecutivo Provincial a transferir en concepto de capital a Recursos Naturales Sociedad Anónima, los bienes muebles, inmuebles y recursos financieros que considere necesarios para el mejor funcionamiento de la misma.

El capital societario, su monto e integración, serán dispuestos por vía estatutaria, manteniendo siempre la Provincia de Tierra del Fuego, Antártida e Islas del Atlántico Sur el control mayoritario de dicho capital, de carácter intransferible, estableciéndose a tal fin un mínimo del cincuenta y uno por ciento (51 %) de titularidad del mismo. Los municipios, comunas, empresas públicas, organismos autárquicos y demás entidades del sector público provincial, así como entidades financieras del sector público y privado, las personas físicas y/o jurídicas con asiento en la Provincia de Tierra del Fuego, Antártida e Islas del Atlántico Sur, podrán suscribir acciones de la entidad. Los porcentajes y el mecanismo de suscripción, serán establecidos en el Estatuto.

ARTICULO 6°- La Sociedad que por la presente se crea, tendrá la titularidad de los permisos de exploración y de las concesiones de explotación sobre la totalidad de las áreas provinciales que no se encuentren sujetas a permisos o concesiones a la fecha de entrada en vigencia de la presente ley. Quedan incluidas las áreas dispuestas por el Decreto nacional N° 546/03 revertidas a la Provincia al momento de entrada en vigencia de la presente ley como así también las que reviertan en el futuro a favor de la Provincia en los términos de las Leyes nacionales 17.319 y 24.145. ARTICULO 7°- Dirección y Administración: estará a cargo de un Directorio integrado por cinco (5) Directores titulares y cinco (5) Directores suplentes como máximo, sujetos a las condiciones previstas en el artículo 310 de la Ley nacional 19.550, cuyas designaciones se producirán conforme lo establecido en el Estatuto.

El personal de la entidad será seleccionado con un criterio de excelencia, y la Sociedad mantendrá con dicho personal una relación laboral de derecho privado.

ARTICULO 8°- El Directorio de la Sociedad tendrá amplias facultades para realizar todos los actos jurídicos que sean necesarios para la consecución de su objeto social; actuar en sede judicial; realizar toda clase de operaciones bancarias y financieras; comprar, vender, transferir, gravar, locar, permutar, ceder, disponer, administrar toda clase de bienes; emitir, en el país o en el extranjero, conforme la legislación vigente, debentures y otros tipos de deuda, en cualquier moneda, con afectación específica a la aplicación de los servicios; gestionar ante los poderes públicos concesiones, permisos, autorizaciones, licencias, privilegios; participar en el mercado de importación, exportación o interno; aceptar y/o repudiar herencias, legados, donaciones, como así también gozar de usufructos de inmuebles, constituir y aceptar servidumbres, recibir y dar en comodato, y efectuar donaciones; realizar los actos que sean necesarios para el cumplimiento del objeto social, ya que esta enunciação no es taxativa.

La representación de la Sociedad corresponde al Presidente del Directorio.

ARTICULO 9°- La responsabili-

dad de la Provincia de Tierra del Fuego, Antártida e Islas del Atlántico Sur se limita a su participación en el capital accionario de la Sociedad, no siendo ejecutable contra el Tesoro Provincial ninguna sentencia judicial dictada contra la Sociedad.

Los organismos constitucionales de control, existentes en la Provincia ejercerán sus facultades sobre la Sociedad que perla presente se crea.

ARTICULO 10°- Facúltase al Poder Ejecutivo Provincial a realizar todos los actos necesarios para la constitución y puesta en funcionamiento de la Sociedad que por la presente ley se crea, como así también a introducir modificaciones al Estatuto que se aprueba en forma de Anexo I.

ARTICULO 11°- El control interno de la Sociedad será ejercido por tres (3) Síndicos titulares y tres (3) suplentes. Los pertenecientes al capital estatal serán propuestos por el Tribunal de Cuentas y deberán ser aprobados por la Legislatura Provincial.

ARTICULO 12°- Créase la Comisión Fiscalizadora y de Auditoría Contable Externa dependiente del Ministerio de Economía y Hacienda del Gobierno de la Provincia, que tendrá como misión la coordinación del funcionamiento del cuerpo de Síndicos de la Empresa, efectuar la auditoría externa del Balance Anual, además de cumplir con las obligaciones que le marca la Ley nacional 19.550.

ARTICULO 13°- Comuníquese al Poder Ejecutivo Provincial.

DADA EN SESIÓN ORDINARIA. DEL DÍA 22 DE DICIEMBRE DE 2006.-

GUZMAN

RECURSOS NATURALES  
SOCIEDAD ANÓNIMA  
ESTATUTO  
DENOMINACIÓN, DOMICILIO,  
PLAZO, OBJETO Y  
CAPACIDAD

Denominación

Artículo 1°- Bajo la denominación de Recursos Naturales Sociedad Anónima (RE.NA.S.A.), se constituye la sociedad anónima que se regirá por el presente Estatuto, el Capítulo II, Sección VI, de la Ley nacional 19.550 y sus modificaciones.



**Domicilio**

Artículo 2°- La Sociedad tiene su domicilio legal en la ciudad de Río Grande, Provincia de Tierra del Fuego, Antártida e Islas del Atlántico Sur, pudiendo establecer sucursales, delegaciones o representaciones en cualquier lugar del país o en el extranjero.

**Plazo**

Artículo 3°- El término de la Sociedad será de NOVENTAY NÚEVE (99) años a contar de la fecha de inscripción del presente estatuto en el Registro Público de Comercio.

**Objeto**

Artículo 4°- Recursos Naturales S.A. «RE.NA.S.A.» tendrá por objeto, en consonancia con la política de hidrocarburos de la Provincia de Tierra del Fuego, Antártida e Islas del Atlántico Sur, realizar el estudio, investigación, prospección, exploración y explotación de yacimientos de hidrocarburos y/o minerales de primera categoría, sean éstos sólidos, líquidos y/o gaseosos, que descubriese, adquiriese o aquellos cuya explotación o exploración realice, como asimismo la investigación tecnológica en materia de beneficio e industrialización de hidrocarburos y minerales de primera categoría de cualquier naturaleza, así como transporte público y/o privado y distribución del gas natural y/o sustancias minerales de primera categoría, sean éstas en estado natural, luego de su beneficio o industrialización de estos productos y sus derivados directos o indirectos a cuyo efecto podrá elaborarlos, procesarlos, refinarlos, comprarlos, venderlos, permutarlos y realizar cualquier otra operación complementaria o que resulte necesaria para la consecuencia de su objeto. Podrá asimismo propiciar la capacitación de personal profesional y/o técnico dentro del país o en el extranjero siempre que tal circunstancia amerite un eficaz y ponderado elemento para el cumplimiento de los objetos de la Sociedad. Podrá además proyectar, realizar y concesionar obras civiles y de infraestructura de todo tipo, sean éstas de carácter hidrocarburífero, mineralógico de primera categoría para la consecución de sus objetivos y la realización de actividades y/u operaciones principales com-

plementarias o conexas necesarias para el cumplimiento de su objeto. Artículo 5°- Para el cumplimiento de su objeto, la Sociedad podrá realizar todo tipo de contratos y actos jurídicos en el país en el extranjero, con plena capacidad jurídica para adquirir derechos, contraer obligaciones y celebrar todos los actos admisibles por la ley y el presente estatuto y, en especial:

A. Los contratos y actos jurídicos mencionados, podrían realizarse por sí, por intermedio de terceros o asociada a terceros, cualquiera sea su forma jurídica; integrar consorcios de cooperación u otras unidades asociativas, realizar alianzas estratégicas, como así gestionar ante poderes públicos concesiones, permisos, autorizaciones, licencias y cualquier trámite pendiente y necesario, quedando facultada la Sociedad para suscribir convenios con empresas públicas o privadas, nacionales o extranjeras, como también de locaciones o, sublocaciones de cosas, obras y servicios, realizar operaciones de leasing, importación, exportación, compraventa, permuta de bienes muebles o inmuebles y cualquier otro que sea necesario adquirir por cualquier título, incluso como donataria; nombrar y despedir a su personal, tomar dinero a interés; otorgar mandatos, ceder créditos, cancelar fianzas, créditos, espera y quitas; remitir deudas y hacer novaciones y transacciones, constituir hipotecas, prendas y servidumbres reales, y hacer todo tipo de pago; estar en juicio como actora o demandada, comprometer en árbitros, prorrogar jurisdicciones; promover acciones civiles, laborales y criminales o en cualquier otro orden; renunciar al derecho de formular apelación, arbitrar todo acto que haga a la defensa de la Sociedad ya sea judicial o extrajudicialmente; aceptar herencias, legados y donaciones con o sin cargo; otorgar préstamos y/o subsidios; operar sobre títulos, valores públicos o financieros, bursátiles y cualquier otro papel de comercio; constituir fideicomisos y celebrar todo tipo de contratos que se relacionen con el objeto social.

B. Solicitar privilegios y concesiones de los gobiernos, nacionales, provinciales y municipales o autoridades competentes de cualquier jurisdicción, a los efectos de facilitar, promover, impulsar y prote-

ger el desarrollo de las actividades de la Sociedad, hacer contribuciones en carácter de ayuda o estímulo ya sea en dinero o especies a entidades sociales, culturales, deportivas, cooperativas, de beneficencia u otras asociaciones o entes educativos que considere útiles para la formación de personal especializado; organizar la asistencia social con la contribución de su personal, concederles licencias, indemnizaciones, primas o beneficios.

C. Efectuar todo tipo de negocios financieros, comerciales o bursátiles, sin limitación, pudiendo realizarlos por cuenta propia, de terceros o asociada a terceros. Lo precedente es enunciativo y no taxativo. La Sociedad podrá realizar en consecuencia todos los actos jurídicos necesarios, siempre que se relacione con el objeto social anunciado, con arreglo a las leyes vigentes que a la materia corresponda.

**Capital**

Artículo 6°- El capital social se fija en la suma de PESOS DOSCIENTOS MIL (\$ 200.000) representado por un mil cien (1.100) acciones ordinarias nominativas, no endosables clase «A» de PESOS CIENTO (\$ 100) valor nominal cada una, y novecientas (900) acciones preferidas clase «B» por valor de PESOS CIENTO (\$ 100).

Por resolución de la asamblea el capital social podrá elevarse al quíntuplo del monto fijado precedentemente. Dentro de las condiciones generales establecidas en este estatuto, la asamblea fijará las características de las acciones a emitirse por razón del aumento de capital, pudiendo delegar en el Directorio la facultad de realizar emisiones en la oportunidad que estime conveniente, como asimismo la determinación de la forma y condiciones de su pago.

Toda resolución de aumento de capital social y las emisiones correspondientes a este aumento, serán elevadas a escritura pública, publicadas en Boletín Oficial de la Provincia de Tierra del Fuego, Antártida e Islas del Atlántico Sur, comunicadas al organismo provincial de contralor inscriptas en el Registro Público de Comercio. El impuesto de sellos será abonado a medida que se vayan emitiendo las respectivas series de acciones, hasta tanto la emisión anterior no esté totalmente suscripta.

**Acciones**

Artículo 7°- Las acciones representativas del capital social podrán ser: A. Acciones ordinarias clase «A» nominativas, no endosables, con derecho a un voto por acción, cuya titularidad corresponderá al Estado Provincial, éstas serán intransferibles; representarán como mínimo el cincuenta y uno por ciento (51%) del capital social. Asimismo esta proporción mínima no podrá ser disminuida como consecuencia de aumento, reintegración, división, conversión, canje o cualquier otra operación comercial que implique un cambio en la representación del capital o valor nominal de las acciones, en desmedro de la participación porcentual de esta clase. Tampoco podrá el Estado Provincial constituir un gravamen sobre dichas acciones.

B. Acciones preferidas clase «B» nominativas no endosables; su monto será hasta el cuarenta y nueve por ciento (49%) del capital emitido con derecho a prelación en el reembolso del capital, en caso de liquidación, sin perjuicio de lo previsto en el artículo 244, cuarto párrafo, de la Ley de Sociedades.

Artículo 8°- Las acciones serán emitidas a la par o cobrando por ellas un valor agregado al nominal. En este último caso el monto de la prima deberá destinarse a fondo de reserva. Podrán ser rescatadas mediante reducción del capital con utilidades líquidas realizadas o por conversión en otras acciones, sin perjuicio de que se convienen estos procedimientos entre sí. Las acciones son indivisibles y la Sociedad no reconocerá más que a un solo propietario por cada una de ellas. En caso de fallecimiento, los sucesores deberán unificar su representación frente a la Sociedad y en ella.

Artículo 9°- Las acciones serán escriturables. El registro de acciones podrá ser llevado por la Sociedad, o por la Caja de Valores o por otra entidad autorizada por ley, según disponga la Asamblea. Si el libro de registro es llevado por la Sociedad, los certificados o constancias de las cuentas abiertas y de las movimientos que en ellas se inscriban deberán ser firmados por el Presidente y al menos por un (1) director.

Artículo 10°- Las acciones ordinarias otorgan a sus titulares derechos preferentes a la suscripción

de nuevas acciones de la misma clase y el derecho a crecer en proporción a las que posean. La Sociedad hará el ofrecimiento de las acciones mediante avisos por tres (3) días en el Boletín Oficial de la Provincia de Tierra del Fuego, Antártida e Islas del Atlántico Sur, en los diarios de la zona y en uno de los diarios de mayor circulación del país, debiendo aquéllos ejercer el derecho de opción dentro de los treinta (30) días siguientes al de la última publicación.

El derecho de preferencia reconocido en este artículo no podrá ser suprimido ni condicionado, salvo que la asamblea extraordinaria resuelva, en casos particulares y excepcionales, cuando el interés de la Sociedad así lo requiera. La limitación o suspensión del derecho de preferencia en la suscripción de nuevas acciones será dado bajo la condición de que:

a) Su consideración se incluya en el orden del día;  
b) se trate de acciones a integrarse con aportes en especies o que se den en pago de obligaciones preexistentes.

Artículo 11º- La mora en la integración de las acciones se produce por vencimiento del plazo fijado, y si no lo tuviera desde el plazo de inscripción de la Sociedad y suspende automáticamente el ejercicio de los derechos inherentes a las acciones en mora, los suscriptores deberán abonar interés punitivo fijado en el caso de emisión. Sin perjuicio de ello, transcurridos los treinta (30) días desde la fecha en que debió efectuar el pago, el Directorio podrá, sin interpelación de ninguna clase optar por exigir el cumplimiento del contrato de suscripción, o por la acción extrajudicial y en remate público de las acciones no abonadas transfiriendo al comprador todos los derechos del primitivo suscriptor.

En caso de que se produzca la venta de las acciones y el importe obtenido no alcance a cubrir el valor hasta entonces no integrado, más los intereses y gastos, el primitivo suscriptor responderá por el saldo deudor; si se produjera excedente de la venta, el primitivo suscriptor percibirá el saldo líquido que resulte. También podrá el Directorio optar por la sanción prevista en la segunda parte del artículo 193 de la Ley nacional 19.550.

Artículo 12º- Mientras las accio-

nes no estén integradas totalmente, sólo puede emitir certificados provisionales nominativos. Cumplida la integración, los interesados pueden exigir la entrega de los títulos definitivos.

Artículo 13º- La Sociedad, por resolución de la asamblea, podrá disponer la amortización total o parcial de acciones integradas, con ganancias líquidas y realizadas cumplimentando los recaudos contemplados en el artículo 223 de la Ley nacional 19.550.

Artículo 14º- La Sociedad podrá contraer empréstitos en forma pública o privada mediante la emisión de debentures y obligaciones negociables con garantía flotante, común o especial, de acuerdo al régimen establecido por la Sección VIII, Capítulo II de la Ley nacional 19.550.

Dirección - Administración - Representación

Artículo 15º- La dirección, administración y representación de la Sociedad estará a cargo de un Directorio compuesto por cinco (5) miembros titulares y cinco (5) suplentes, por un mandato de tres (3) ejercicios en el cargo. El accionista de la clase «A» designará tres (3) directores titulares y tres (3) suplentes, y los accionistas de la clase «B» designarán dos (2) directores titulares y dos (2) suplentes. En su primera sesión, los directores deberán designar un Presidente elegido entre los representantes del capital público y un Vicepresidente, actuando los demás miembros como vocales del cuerpo. El Vicepresidente reemplaza al primero en caso de ausencia o impedimento. El Directorio funcionará con la presencia de al menos dos (2) directores titulares elegidos por la clase «A» y un director titular elegido por la clase «B» y resuelve por mayoría de votos presentes. En caso de empate, el Presidente o quien lo reemplace tendrá doble voto.

Artículo 16º- En el supuesto de renuncia o incapacidad, inhabilidad, fallecimiento, remoción o ausencia temporal, los directores serán reemplazados automáticamente por los suplentes y en el orden que la asamblea que los eligió haya determinado de conformidad a la clase accionaria. Si la sustitución fuese definitiva los suplentes completarán el mandato del reemplazo.

Artículo 17º- El Directorio se reunirá como mínimo una (1) vez por mes sin perjuicio de que el Presidente o quien lo reemplace lo convoque cuando lo considere conveniente. Asimismo, el Presidente o quien lo reemplace debe citar al Directorio cuando lo solicite la mayoría de los directores o cualquiera de los síndicos. El Directorio podrá sesionar también con directores comunicados entre sí por medios de transmisión simultánea de sonido, imágenes o palabras, cuya participación distante se computará para el quórum en tanto se hallen presentes al menos (3) tres directores. En el acta de reunión se dejará constancia de la participación de los directores a distancia y de sus votos, bajo firma de los directores presentes designados a ese fin como así también de los síndicos, quienes dejarán constancia de la regularidad de las resoluciones adoptadas.

Artículo 18º- Los directores deberán prestar una garantía personal o real propia o de terceros, a satisfacción de la Asamblea General. Esta garantía subsistirá hasta la aprobación de su gestión o por renuncia expresa o transacción resuelta conforme a lo dispuesto por el artículo 274 de la Ley nacional 19.550, de Sociedades Comerciales.

La Sociedad contratará un seguro de responsabilidad civil para sus directores, que cubra los riesgos inherentes a sus funciones.

Artículo 19º- La asamblea establecerá la remuneración del Directorio y de la Comisión Fiscalizadora.

Artículo 20º- La asamblea podrá autorizar la creación de un Comité Ejecutivo integrado por directores que tendrán a su cargo únicamente la gestión de negocios ordinarios. Corresponderá al Directorio reglamentar su constitución y funcionamiento.

Artículo 21º- El Directorio podrá designar gerentes generales, sean directores o no, designación que será libremente revocable en cualquier momento; podrá delegar en ellos las funciones ejecutivas de administración. Estos responderán ante la Sociedad y terceros por el desempeño de sus cargos, en la misma extensión y forma que los directores.

Artículo 22º- El Directorio tiene los más amplios poderes para la dirección, organización y administración de la Sociedad, sin otras limitacio-

nes que las que resulten de la ley, del presente estatuto o lo acordado en las asambleas. En tal sentido corresponde al Directorio:

a) Ejercer la representación legal de la Sociedad por intermedio del Presidente o Vicepresidente, en su caso; sin perjuicio de los mandatos generales y/o especiales que se otorguen, en cuya virtud tal representación podrá ser ejercida por terceras personas, si así lo dispone el Directorio;

b) conferir poderes especiales, incluso los enumerados en el artículo 1181 del Código Civil, o generales, así como poderes judiciales, aun para querellar criminal o extrajudicialmente con el objeto de extinción que juzgue conveniente, y revocarlos cuando los considere necesario;

c) comprar, vender, ceder permutar, donar, dar o tomar en comodato o arriendo toda clase de bienes, muebles o inmuebles, patentes de invención y marcas; constituir servidumbres activas o pasivas, hipotecas, prendas; constituir cualquier otro derecho real y, en general, realizar todos los demás actos que sean atinentes al objeto de la Sociedad;

d) asociarse con personas de existencia visible o jurídica;

e) tramitar ante las autoridades nacionales o extranjeras todo cuanto sea necesario para el cumplimiento del objeto social, y coordinar sus actividades y operaciones con bancos, entidades financieras oficiales, privadas o mixtas del país o del exterior;

f) previa resolución de la asamblea, emitir dentro o fuera del país en moneda nacional o extranjera debentures u otros títulos de deuda, con garantía real, especial o flotante, conforme a las disposiciones legales que sean aplicables;

g) efectuar nombramientos y fijar retribuciones al personal como asimismo disponer sus promociones, pases, traslados y remociones, pudiendo aplicar las sanciones disciplinarias que sea menester, incluso despidos;

h) establecer agencias, sucursales o representaciones dentro o fuera del país;

i) encomendar a alguno o algunos de sus miembros tareas especiales, formando o no «Comités Ejecutivos», fijándoles remuneraciones si corresponde;

j) dictar su Reglamento interno;

k) transar judicialmente o extrajudicialmente toda clase de cuestiones; comprometer en árbitros o amigables componedores; renunciar al derecho a apelar o a prescripciones adquiridas; hacer novaciones, conceder quitas o espera y, en general, efectuar todos los actos que según la ley requieran poder especial;

l) aprobar y someter a consideración de la asamblea la memoria, inventario, balance general y estado de resultados de la Sociedad, proponiendo el destino de las utilidades del ejercicio;

m) adquirir establecimientos comerciales o industriales, arrendarlos y explotarlos y además proyectar, realizar y concesionar obras civiles y de infraestructura de todo tipo. A todo evento, la enumeración que antecede es enunciativa y no taxativa; en consecuencia, el Directorio tiene todas las facultades para organizar, dirigir, disponer y administrar los bienes de la Sociedad y celebrar acto que hagan al objeto social, sin otras limitaciones que resulten de la leyes que le sean aplicables, del presente Estatuto o de las resoluciones de la asamblea.

#### De La Fiscalización

Artículo 23°- La fiscalización de la Sociedad se ejerce por tres (3) síndicos titulares designados por la asamblea, la que también designará tres (3) síndicos suplentes de los cuales dos (2) pertenecerán al capital estatal. La Sindicatura funcionará como cuerpo colegiado tomando las decisiones válidamente por mayoría de votos, sin perjuicio del derecho de cada uno de los síndicos a ejercer las atribuciones que les asistan por las disposiciones legales vigentes. Los síndicos serán designados por dos (2) años y tienen las facultades y obligaciones que resultan de los artículos 284 a 307 de la Ley nacional 19.550, y demás disposiciones de las normas en vigor, pudiendo ser reelegidos.

#### Asambleas

Artículo 24°- Anualmente se convocará, al menos, a una Asamblea Ordinaria de Accionistas, a los fines determinados por el artículo 234 de la Ley nacional 19.550. Se celebrarán asimismo las Asambleas Extraordinarias que se estimen necesarias en razón de las materias

incluidas en el artículo 235 de la Ley de Sociedades, las que serán convocadas por el Directorio, un síndico o a pedido de los accionistas de acuerdo a las disposiciones legales en vigencia.

Artículo 25°- La convocatoria para las Asambleas de Accionistas, tanto ordinarias como extraordinarias, se efectuará por medio de avisos publicados en el Boletín Oficial y un diario de mayor circulación en la Provincia, por el término y con la anticipación establecida por la ley aplicable, sin perjuicio de lo establecido para el supuesto de la asamblea unánime.

Artículo 26°- Las asambleas serán presididas por el Presidente de la Sociedad o en su defecto por el Vicepresidente, o en ausencia éstos por la persona que designe la asamblea.

Artículo 27°- Para asistir a las asambleas los tenedores de acciones deberán depositar en la sede de la Sociedad, con tres (3) días de anticipación como mínimo a la fecha fijada para su celebración, las acciones de que fueran tenedores o un certificado de depósito extendido por un banco o entidad legalmente autorizada a recibir títulos de custodia. Los accionistas pueden hacerse representar en las asambleas por carta certificada, poder o telegrama remitido al Presidente o por formal mandato.

Artículo 28°- En todos los casos las asambleas sesionarán válidamente en primera convocatoria con la presencia de accionistas que representen más de la mitad de las acciones suscriptas con derecho a voto y en segunda convocatoria con la presencia de accionistas en cualquier porcentaje. Las resoluciones de las asambleas sean éstas ordinarias o extraordinarias, se adoptarán siempre por la mayoría absoluta de los votos presentes.

Artículo 29°- El ejercicio económico de la Sociedad comenzará el 1° de enero de cada año y concluirá el 31 de diciembre del mismo año.

Artículo 30°- Al final de cada ejercicio, el Directorio confeccionará los estados contables correspondientes y una memoria sobre la marcha y situación de la Sociedad, de acuerdo con las prescripciones legales y estatutarias, documentación que será sometida a la consideración de la Asamblea General Ordinaria, con un informe escrito de la Sindicatura.

#### Utilidades

Artículo 31- De las utilidades realizadas y, liquidadas que resulten de los estados contables se destinarán:

a) Cinco por ciento (5%) para el fondo de reserva legal hasta completar el veinte por ciento (20%) del capital social;

b) una vez cubierto el fondo de reserva legal y demás previsiones facultativas que aconseje el Directorio, el remanente quedará a disposición de la asamblea, la que podrá resolver su destino por sí o a propuesta del Directorio.

En el supuesto de distribuirse dividendos a los accionistas, deben ser pagados en proporción a las respectivas integraciones dentro de los ciento ochenta (180) días de su sanción operando la prescripción a favor de la Sociedad de los tres (3) años contados que fueron puestos a disposición de los accionistas.

Artículo 32°- Comuníquese al Poder Ejecutivo Provincial.

GUZMAN

DECRETO N° 024 02-01-07

POR TANTO:

Téngase por Ley N° 730, Comuníquese, dése al Boletín Oficial de la Provincia y archívese.

COCCARO  
Omar DELUCA

LEY PROVINCIAL N° 731

Sancionada el día 22 de Diciembre de 2006.-

Promulgada el día 02 de Enero de 2007.-

LA LEGISLATURA DE LA  
PROVINCIA DE TIERRA DEL  
FUEGO, ANTARTIDA E ISLAS  
DEL ATLANTICO SUR  
SANCIONA CON FUERZA DE  
LEY:

ARTICULO 1°- Incorpóranse los artículos 35 bis y 36 bis, a la Ley provincial 561, los que quedarán redactados de la siguiente manera:  
«Artículo 35 bis- Las jubilaciones de personal de radiología dependientes de la Provincia de Tierra del Fuego se regirán por las disposiciones de la presente ley y las particulares que a continuación se establecen;

a) Los médicos radiólogos depen-

dientes de la Provincia de Tierra del Fuego, en la atención directa a pacientes, obtendrán la jubilación ordinaria al cumplir, dentro del ámbito del servicio de Radiología, veinte (20) años de servicios sin límites de edad;

b) el personal que desempeñe tareas de técnico radiólogo, sea cual fuere su título, en atención directa a pacientes, obtendrán la jubilación ordinaria al cumplir, dentro del ámbito del servicio de Radiología, veinte (20) años de servicios sin límite de edad; c) para el trabajo de radiología el haber jubilatorio móvil será el determinado en el artículo 43, en los incisos correspondientes;

d) los requisitos de aportes efectivos a la Caja Provincial serán de diez (10) años como mínimo, siendo computables para completar los veinte (20) años de servicios aquellos aportes a regímenes jubilatorios comprendidos en el sistema de reciprocidad, debiéndose demostrar que se realizaron las tareas en la especialidad radiológica y en atención directa a pacientes.».

«Artículo 36 bis- En la certificación de servicios y remuneraciones, la repartición correspondiente indicará en forma expresa y precisa, los períodos en que el personal de Radiología haya actuado en atención directa a pacientes en dicha área.».

ARTICULO 2°- Comuníquese al Poder Ejecutivo Provincial.

DADA EN SESION ORDINARIA DEL DÍA 22 DE DICIEMBRE DE 2006.-

GUZMAN

--- 0 ---

DECRETO N° 7025 02-01-07

POR TANTO:

Téngase por Ley N° 731, Comuníquese, dése al Boletín Oficial de la Provincia y archívese.

COCCARO  
Omar DELUCA

COMUNICADOS

GOBIERNO DE LA  
PROVINCIA DE TIERRA DEL  
FUEGO, ANTARTIDA  
E ISLAS DEL ATLANTICO  
SUR

MINISTERIO DE OBRAS Y  
SERVICIOS PUBLICOS  
COMUNICA

A las empresas adquirentes del pliego Licitario de la LICITACIÓN PÚBLICA N° 05/06 obra: «ESCUELA EXPERIMENTAL. LOS CALAFATES - USHUAIA» que deberá retirar Circular Aclaratoria N° 1 (Sin Consulta) REFERENTE A LUGAR DE PRESENTACION DE LA PROPUESTA EN:  
\* LA OFICINA 307 DIRECCION. LICITACIONES Y CONTRATACIONES DEL MINISTERIO DE OBRAS Y SERVICIOS PÚBLICOS - SAN MARTÍN 450 2° PISO CASA DE GOBIERNO - USHUAIA, TIERRA DEL FUEGO.  
\* LA SUBSECRETARIA DE OBRAS Y SERVICIOS PÚBLICOS ZONA NORTE DEL M.O. y S.P. SITA EN MARIA AUXILIADORA 464 - RIO GRANDE, TIERRA DEL FUEGO.  
\* REPRESENTACIÓN OFICIAL DEL GOBIERNO DE LA PROVINCIA DE TIERRA DEL FUEGO - OFICINA COMPRAS Y SUMINISTRO SITA EN SARMIENTO 745, 5° PISO CIUDAD AUTONOMA DE BUENOS AIRES.

B.O. 2230/2239

GOBIERNO DE LA  
PROVINCIA DE TIERRA DEL  
FUEGO, ANTARTIDA  
E ISLAS DEL ATLANTICO  
SUR

MINISTERIO DE OBRAS Y  
SERVICIOS PUBLICOS  
COMUNICA

A las empresas adquirentes del pliego Licitario de la LICITACIÓN PÚBLICA N° 06/06 obra: «GIMNASIO ESCUELA N° 31 - USHUAIA» que deberá retirar Circular Aclaratoria N° 1 (Sin Consulta) REFERENTE A LUGAR DE PRESENTACION DE LA PROPUESTA EN:

\* OFICINA 307 DIRECCION LICITACIONES Y CONTRATACIONES DEL MINISTERIO DE OBRAS Y SERVICIOS PÚBLICOS - SAN MARTÍN 450 2° PISO CASA DE GOBIERNO - USHUAIA, TIERRA DEL FUEGO.  
\* LA SUBSECRETARIA DE OBRAS Y SERVICIOS PÚBLICOS ZONA NORTE DEL M.O.

y S.P. SITA EN MARIA AUXILIADORA 464 - RIO GRANDE, TIERRA DEL FUEGO.

\* REPRESENTACIÓN OFICIAL DEL GOBIERNO DE LA PROVINCIA DE TIERRA DEL FUEGO - OFICINA COMPRAS Y SUMINISTRO SITA EN SARMIENTO 745, 5° PISO CIUDAD AUTONOMA DE BUENOS AIRES.

B.O. 2230/2240

LICITACIONES

LA DIRECCION PROVINCIAL DE ENERGIA LLAMA A LICITACION PUBLICA N° 2/2006 PARA LA EJECUCION DE LA OBRA CIVIL: CONSTRUCCION DE UN CENTRO DE DISTRIBUCION DE ENERGIA ELECTRICA DE 33/13.2 KV (CD2) DE 2 X 7.5 MVA EN LA CIUDAD DE USHUAIA.

FECHA DE APERTURA: 17 de enero de 2007

HORA: 14:00

VALOR DEL PLIEGO: \$ 1.000,00  
CONSULTA Y RETIRO DE PLIEGOS: EN LA DIRECCION PROVINCIAL DE ENERGIA, CALLE LASSERRE 218 DE LA CIUDAD DE USHUAIA, EN EL DISTRITO RENTAS DE CALLE LASSERRE 855 DE LA CIUDAD DE RIO GRANDE O EN CASA TIERRA DEL FUEGO DE CALLE SARMIENTO 745 5TO PISO DE LA CIUDAD DE BUENOS AIRES.

LUGAR DE APERTURA: DEPARTAMENTO ADMINISTRATIVO CONTABLE - LASSERRE 218 - USHUAIA - TIERRA DEL FUEGO.

B.O. 2228/2232

GOBIERNO DE LA  
PROVINCIA DE TIERRA DEL  
FUEGO, ANTARTIDA E  
ISLAS DEL ATLANTICO SUR

MINISTERIO DE OBRAS Y  
SERVICIOS PUBLICOS

LLAMA A LICITACION PUBLICA N° 05/06  
REFERENTE A LA OBRA: «ESCUELA EXPERIMENTAL LOS CALAFATES - USHUAIA»

PRESUPUESTO OFICIAL:

\$ 1.800.000.

GARANTIA DE OFERTA:

\$ 18.000.

FECHA DE APERTURA: 26 DE ENERO DE 2007.

HORA: 14.00 hs.

CONSULTA Y RETIRO DE PLIEGOS:

• EN LA OFICINA 307 DIRECCION LICITACIONES Y CONTRATACIONES DEL MINISTERIO DE OBRAS Y SERVICIOS PUBLICOS - SAN MARTIN 450 2° PISO CASA DE GOBIERNO USHUAIA, TIERRA DEL FUEGO.  
• EN LA SUBSECRETARIA DE OBRAS Y SERVICIOS PUBLICOS ZONA NORTE DEL M.O. y S.P. SITA EN MARIA AUXILIADORA 464 - RIO GRANDE, TIERRA DEL FUEGO.

• REPRESENTACION OFICIAL DEL GOBIERNO DE LA PROVINCIA DE TIERRA DEL FUEGO OFICINA COMPRAS Y SUMINISTRO - SARMIENTO 745 - 5° PISO CIUDAD AUTONOMA DE BUENOS AIRES.

PRECIO DEL PLIEGO: \$ 900.

LUGAR DE APERTURA: EN EL MINISTERIO DE OBRAS Y SERVICIOS PUBLICOS SITO EN LA CALLE SAN MARTIN N° 450 2° PISO CASA DE GOBIERNO DE LA CIUDAD DE USHUAIA, TIERRA DEL FUEGO EN FECHA Y HORA INDICADAS EN LAS PUBLICACIONES.

B.O. 2229/2234

GOBIERNO DE LA  
PROVINCIA DE TIERRA DEL  
FUEGO, ANTARTIDA E  
ISLAS DEL ATLANTICO SUR

MINISTERIO DE OBRAS Y  
SERVICIOS PUBLICOS

LLAMA A LICITACION PUBLICA N° 06/06

REFERENTE A LA OBRA: «GIMNASIO ESCUELA N° 31 - USHUAIA»

PRESUPUESTO OFICIAL:

\$ 4.200.000,00

GARANTIA DE OFERTA:

\$ 42.000.

FECHA DE APERTURA: 29 DE ENERO DE 2007

HORA: 14.00 hs.

CONSULTA Y RETIRO DE PLIEGOS:

• EN LA OFICINA 307 DIRECCION LICITACIONES Y CONTRATACIONES DEL MINISTERIO DE OBRAS Y SERVICIOS PUBLICOS - SAN MARTIN 450 2° PISO CASA DE GOBIERNO USHUAIA, TIERRA DEL FUEGO.

HUAIA, TIERRA DEL FUEGO.

• EN LA SUBSECRETARIA DE OBRAS Y SERVICIOS PUBLICOS ZONA NORTE DEL M.O. y S.P. SITA EN MARIA AUXILIADORA 464 - RIO GRANDE, TIERRA DEL FUEGO.

• REPRESENTACION OFICIAL DEL GOBIERNO DE LA PROVINCIA DE TIERRA DEL FUEGO - OFICINA COMPRAS Y SUMINISTRO - SARMIENTO 745 - 5° PISO CIUDAD AUTONOMA DE BUENOS AIRES.

PRECIO DEL PLIEGO: \$ 2.100.  
LUGAR DE APERTURA: EN EL MINISTERIO DE OBRAS Y SERVICIOS PUBLICOS SITO EN LA CALLE SAN MARTIN N° 450 2° PISO CASA DE GOBIERNO DE LA CIUDAD DE USHUAIA, TIERRA DEL FUEGO EN FECHA Y HORA INDICADAS EN LAS PUBLICACIONES.

B.O. 2229/2234

LA GOBERNACION DE LA  
PROVINCIA DE TIERRA DEL  
FUEGO, ANTARTIDA E  
ISLAS DEL ATLANTICO SUR

MINISTERIO DE  
ECONOMIA

LLAMA A LICITACION PUBLICA N° 11/06 PARA LA CONTRATACION DEL SERVICIO DE MERIENDA/DESAYUNO REFORZADO PARA EL NIVEL EGB 3 DE LA PROVINCIA.  
FECHA DE APERTURA: 18-01-07  
HORA: 11:00 HS.

VALOR DEL PLIEGO: \$ 5.000,00  
CONSULTA Y RETIRO DE PLIEGOS: DIRECCION LICITACIONES Y COMPRAS DEPENDIENTE DE LA SECRETARIA DE CONTRATACIONES Y ABASTECIMIENTO DEL MINISTERIO DE ECONOMIA, PLANTA BAJA - CASA DE GOBIERNO - USHUAIA O EN EL DISTRITO RENTAS DE RIO GRANDE - LASERRE N° 855, O EN DISTRITO RENTAS CASA TIERRA DEL FUEGO SARMIENTO 745- 5° PISO - BUENOS AIRES.-  
LUGAR DE APERTURA: DIRECCION LICITACIONES Y COMPRAS - PLANTA BAJA - CASA DE GOBIERNO - USHUAIA.

B.O. 2229/2233

**PROGRAMA FEDERAL  
PLURIANUAL DE  
CONSTRUCCION DE  
VIVIENDAS**

Ministerio de Planificación  
Federal Inversión Pública y  
Servicios  
Secretaría de Obras Públicas  
Subsecretaría de Desarrollo  
Urbano y Vivienda

Gobierno de la Provincia de  
Tierra del Fuego, Antártida e  
Islas del Atlántico Sur  
Instituto Provincial de la  
Vivienda

**LICITACION PÚBLICA IPV  
OBRAS N° 13/06**

**OBRA: «36 VIVIENDAS - SEC-  
CION F 30 - USHUAIA»  
PRESUPUESTO OFICIAL  
\$ 4.856.000,00**

Plazo de Ejecución: 300 días co-  
rridos

Sistema de contratación: Ajuste  
Alzado

**FECHA DE APERTURA: 06/02/  
07, a las 11.00 hs.**

**RECEPCION DE LAS OFER-  
TAS: Hasta las 10.45 hs. del día  
06/02/07**

**LUGAR DE RECEPCIÓN: Mesa  
de Entradas IPV - Ushuaia**

**APERTURA DE OFERTAS:  
Instituto Provincial de Vivienda -  
Ushuaia.**

**PRECIO DEL PLIEGO:**

**\$ 2.500,00**

**VENTA DE PLIEGOS: Tesorería  
IPV : Francisco González N° 651  
- Ushuaia**

**Tesorería IPV: Av. San Martín N°  
180 - Río Grande**

**CONSULTAS: Area Técnica IPV  
- F. González N° 651 - Ushuaia  
Area Técnica IPV - Kayén N° 682  
- Río Grande**

B.O. 2230/2235

**PROGRAMA FEDERAL  
PLURIANUAL DE  
CONSTRUCCION DE  
VIVIENDAS**

Ministerio de Planificación  
Federal Inversión Pública y  
Servicios  
Secretaría de Obras Públicas  
Subsecretaría de Desarrollo  
Urbano y Vivienda

Gobierno de la Provincia de  
Tierra del Fuego, Antártida e

Islas del Atlántico Sur  
Instituto Provincial de la  
Vivienda

**LICITACION PÚBLICA IPV  
OBRAS N° 18/06**

**OBRA: «96 VIVIENDAS - UR-  
BANIZACION RIO PIPO - US-  
HUAIA»  
PRESUPUESTO OFICIAL  
\$ 12.489.000,00**

Plazo de Ejecución: 300 días co-  
rridos

Sistema de contratación: Ajuste  
Alzado

**FECHA DE APERTURA: 13/02/  
07, a las 11.00 hs.**

**RECEPCION DE LAS OFER-  
TAS: Hasta las 10.45 hs. del día  
13/02/07**

**LUGAR DE RECEPCIÓN: Mesa  
de Entradas IPV - Ushuaia**

**APERTURA DE OFERTAS:  
Instituto Provincial de Vivienda -  
Ushuaia.**

**PRECIO DEL PLIEGO:**

**\$ 6.200,00**

**VENTA DE PLIEGOS: Tesorería  
IPV : Francisco González N° 651  
- Ushuaia**

**Tesorería IPV: Av. San Martín N°  
180 - Río Grande**

**CONSULTAS: Area Técnica IPV  
- F. González N° 651 - Ushuaia  
Area Técnica IPV - Kayén N° 682  
- Río Grande.**

B.O. 2230/2235

**EDICTOS**

El Juzgado de Primera Instancia de Competencia Ampliada del Distrito Judicial Norte, a cargo del Dr. Aníbal R. López Tilli, Secretaría a cargo del Dr. Pablo Hernán Bozzi, sito en Ruta nacional N° 3 - Ex Campamento YPF, de la ciudad de Río Grande, Provincia de Tierra del Fuego, Antártida e Islas del Atlántico Sur, comunica por cinco (5) días en los autos caratulados: «SAMEGA S.A. s/QUIEBRA», Expte. N° 3665/2001, CUIT N° 30-67063587-9, que con fecha 08 de noviembre de 2006 se ha decretado su quiebra. Síndico designado: Dra. Claudia Norma Clas, con domicilio en O'Higgins 156 de esta ciudad. Ordenando a la fallida la entrega de los libros de comercio que llevaré al Síndico dentro de las 24 horas de finalizada la publicación de edictos a los fines previstos por la 24.522: 88, inc. 4. Ordenando la prohibición de hacer pagos a la fallida bajo aperi-

bimiento de declararlos ineficaces y a la fallida a su vez, a efectuar pagos de cualquier naturaleza también bajo el mismo apercibimiento. Intimar a terceros que tengan en su poder libros o bienes de la fallida, a que los pongan a disposición de la sindicatura. Prohibiendo a los administradores de la fallida, los Sres. Marcelo Ariel Galvarini DNI 14.944.734 en su carácter de presidente, Pablo E. Marini DNI 17.192.905 en su carácter de Vicepresidente y los directores Sr. Ariel M. Galvarini DNI 4.052.097, Sr. Santiago J. Galvarini DNI 27.029.637 y Sr. Eduardo P. Mac Kay DNI 18.065.782, a ausentarse del país sin autorización de este Tribunal. Ordenando interceptar la correspondencia epistolar y telegráfica de la fallida, la que deberá ser depositada por ante este juzgado. Habiéndose decretado también la inhibición general de bienes de la misma, comunicándose a los Registros de la Propiedad Inmueble; Registro Nacional de la Propiedad Automotor y Registro Público de Comercio. Haciendo saber a los acreedores posteriores que deberá proceder verificar sus créditos en los términos dispuestos por la LCO: 202 1er párrafo; debiendo la sindicatura proceder a recalculer los intereses oportunamente computados en los términos del art. 202 in fine.

Río Grande, 06 de Diciembre de 2006.

Para ser publicado por cinco (5) días en el Boletín Oficial de la Provincia de Tierra del Fuego, sin previo pago de tasas y/o aranceles de conformidad con lo normado por el art. 89 3er párrafo de la Ley 24.522.

Pablo Hernán BOZZI - Secretario

B.O. 2228/2232

El Juzgado de Primera Instancia de Competencia Ampliada del Distrito Judicial Norte, a cargo del Dr. Aníbal R. López Tilli, Secretaría a cargo del Dr. Pablo Hernán Bozzi, sito en Ruta nacional N° 3 - Ex Campamento YPF, de la ciudad de Río Grande, Provincia de Tierra del Fuego, Antártida e Islas del Atlántico Sur, comunica por cinco (5) días en los autos caratulados: «COMERCIAL RIO GRANDE S.A. s/QUIEBRA», Expte. N° 6802/2005, CUIT N° 30-54706756-4, que con fecha 16 de noviembre de 2006 se

ha decretado su quiebra. Síndico designado: Dr. Enrique Silva, con domicilio en O'Higgins 156 de esta ciudad. Ordenando a la fallida la entrega de los libros de comercio que llevaré al Síndico dentro de las 24 horas de finalizada la publicación de edictos a los fines previstos por la 24.522: 88, inc. 4. Ordenando la prohibición de hacer pagos a la fallida bajo apercibimiento de declararlos ineficaces y a la fallida a su vez, a efectuar pagos de cualquier naturaleza también bajo el mismo apercibimiento. Intimar a terceros que tengan en su poder libros o bienes de la fallida, a que los pongan a disposición de la sindicatura. Prohibiendo a los administradores de la fallida, los Sres. Ariel Manuel Galvarini DNI 4.052.097 y Marcelo Ariel Galvarini DNI 14.944.734, a ausentarse del país sin autorización de este Tribunal. Ordenando interceptar la correspondencia epistolar y telegráfica de la fallida, la que deberá ser depositada por ante este juzgado. Habiéndose decretado también la inhibición general de bienes de la misma, comunicándose a los Registros de la Propiedad Inmueble; Registro Nacional de la Propiedad Automotor y Registro Público de Comercio. Haciendo saber a los acreedores posteriores que deberá proceder verificar sus créditos en los términos dispuestos por la LCO: 202 1er párrafo; debiendo la sindicatura proceder a recalculer los intereses oportunamente computados en los términos del art. 202 in fine.

Río Grande, 06 de diciembre de 2006.

Para ser publicado por cinco (5) días en el Boletín Oficial de la Provincia de Tierra del Fuego, sin previo pago de tasas y/o aranceles de conformidad con lo normado por el art. 89 3er párrafo de la Ley 24.522.

Pablo Hernán BOZZI - Secretario.-

B.O. 2228/2232

El Juzgado Provincial de Primera Instancia con Competencia Ampliada del Distrito Judicial Norte, a cargo del Dr. Aníbal R. López Tilli, Secretaría a cargo del Dr. Pablo H. Bozzi, con domicilio en Ruta Nacional N° 3 Ex Campamento YPF, de la ciudad de Río Grande, Provincia de Tierra del Fuego, comunica por cinco días, la

quiebra de "ALFASUR SRL, con domicilio en San Martín 336, de la ciudad de Río Grande, Provincia de Tierra del Fuego", Expte. Nro. 8196, Síndico Dr. Osvaldo Raúl Pagano, con domicilio constituido en autos. Hágase saber las disposiciones que se detallan a continuación:

a) Ordenar al fallido y a los terceros para que entreguen los bienes del primero al síndico (art. 88, inc. 3° de la ley 24.522); b) Intimar al fallido para que entregue al síndico sus libros de comercio y demás documentación relacionada con la contabilidad (art. 88°, inc. 4° de la ley 24.522); c) Ordenar la prohibición de hacer pagos a la fallida, bajo apercibimiento de declararlos ineficaces (art. 88, inc. 5° de la Ley 24.522); y a la fallida, a su vez, a efectuar pagos de cualquier naturaleza también bajo el mismo apercibimiento; d) Intimar a la fallida y a sus administradores para que, dentro de las cuarenta y ocho horas, constituyan domicilio en esta jurisdicción bajo apercibimiento de tenerlo por constituido en los estrados del tribunal (art. 88, inc. 7° de la ley 24.522); e) Fijar el día 15 de marzo de 2007 como vencimiento del término para que los acreedores presenten sus pedidos de verificación de créditos y títulos justificativos al Síndico (LC: art. 32) en el domicilio de calle O'Higgins 156 de esta ciudad; f) Fijar el día 2 de mayo de 2007 como vencimiento del término para que la Sindicatura presente el INFORME INDIVIDUAL (LC: art. 34) y el día 15 de junio de 2007 como vencimiento para que la Sindicatura presente el INFORME GENERAL (LC: art. 39).

Río Grande, 13 de Diciembre de 2006.-

Para ser publicado en el Boletín Oficial de Tierra del Fuego por cinco días, requiriendo que la mentada publicación sea sin cargo, sin perjuicio de asignar los fondos cuando los hubiere (art. 89 Ley 24.522). Pablo Hernán BOZZI - Secretario.-

B.O. 2229/2233

El Juzgado de Primera Instancia en lo Civil y Comercial, Distrito Judicial Sur, de la Provincia de Tierra del Fuego, sito en calle Congreso Nacional N° 502 Barrio Bahía Golondrina de la ciudad de Ushuaia, a cargo del Dr. Juan José

URETA; Secretaría de el Dr. Alejandro FERRETTO. Informa que en los autos caratulados «CUELLO ROBERTO CARLOS S/SUCESIONAB-INTESTATO», Expte n° 9179/06, cita a todos los que se consideren con derecho, sobre los bienes dejados por el causante, para que dentro del plazo de (30) treinta días lo acrediten.

USHUAIA, 7 de Noviembre de 2006, para ser publicados en el «Boletín Oficial» de la Provincia y en «LU 87 TV CANAL 11» de la ciudad de Ushuaia, por el término de (3) días.

Gustavo González - Prosecretario.-

B.O. 2229/2231

El Juzgado de Primera Instancia de Competencia Ampliada del Distrito Judicial Sur, a cargo de la Dra. María Adriana Rapossi, Secretaría a cargo del Dr. Julián De Martino, sito en Congreso Nacional N° 502, en los autos caratulados «SEPERO ALBERTO DARIO S/SUCESIONAB-INTESTATO» (EXPTE N° 10.576) cita a herederos y acreedores y todos los que se consideren con derechos sobre los bienes dejados por la causante Don Sepero Alberto Darío para que dentro del plazo de (30) treinta días lo acrediten.

Ushuaia, 4 de Diciembre de 2006.- El presente deberá publicarse por tres (3) días en el Boletín Oficial de la Provincia.

Julián De Martino - Secretario

B.O. 2229/2231

El Juzgado Provincial de Primera Instancia de Familia y Minoridad, del Distrito Judicial Norte de la Provincia de Tierra del Fuego, A. e I.A.S., con sede en Ruta Nacional N° 3 (ex Campamento Y.P.F.), de la ciudad de Río Grande, a cargo de la Señora Juez Doctora Susana del Valle García, Secretaría Interina a cargo del Doctor Juan R. Villagra, en auto caratulados «ESPINOLA EMILIANOC/MAIDANAMARIA TERESA S/IMPUGNACION DE PATERNIDAD» - Expediente N° 14.090/06, cita a MARIA TERESA MAIDANA - D.N.I. N° 25.575.435, para que dentro de los veinte días contados a partir del siguiente a la última publicación, comparezca en autos bajo apercibimiento de designarle Defensor de Ausentes. Río Grande 29 de

noviembre de 2006.

Publíquese edictos por el término de dos (2) en el Boletín Oficial.- Firmado Dra. Susana del Valle García - Juez.

Río Grande, 12 de Diciembre de 2006.- Juan R. Villagra - Prosecretario.-

B.O. 2229/2231

El Juzgado Provincial de Primera Instancia en lo Civil y Comercial, del Distrito Judicial Norte de la Provincia de Tierra del Fuego, A. e I.A.S., con sede en Ruta Nacional N° 3 (ex - Campamento Y.P.F.), de la ciudad de Río Grande, a cargo de la Señora Juez Doctora Silvia Herraiz, Secretaría a cargo del Doctor Horacio D. Boccardo, en auto caratulados «BARRIENTOS VILLARROEL GABRIEL S/SUCESIONAB INTESTATO» - Expediente N° 10275 cita a todos los que se consideren con derecho a los bienes dejados por el causante, para que dentro de los TREINTA (30) días, a contar desde la última publicación del presente, los acrediten (CC: 3539). Río Grande 23 de Octubre de 2006.

Publíquese edictos por tres (3) días en Boletín Oficial y en un diario de circulación local (CPCC. 673) (..) Firmado Dra. Silvia Herraiz - Juez».

Río Grande, 11 de diciembre de 2006. Horacio D. Boccardo - Secretario.-

B.O. 2229/2231

«El Departamento Personal de la Policía de la Provincia, sito en la intersección de las arterias Gobernador DELOQUI y Comodoro Augusto LASSERRE, notifica por este medio al Comisario Pedro MENCIA, titular del D.N.I N° 10.953.057, que mediante Resolución C.R.J.P.P.F. N° 1506/06, «SE ACORDA SU FAVOR EL BENEFICIO DE RETIRO VOLUNTARIO» por lo que SE CONTINUARA con la tramitación del Retiro Voluntario. El cual guarda relación con el Expte. N° 278722/06 C.R.J.P.P.F., Referente Expte. N° 2804/05 «M» caratulado MENCIA, PEDRO (COMISARIO) S/SOLICITUD DE PASE A SITUACION DE RETIRO VOLUNTARIO».

Comisario Mayor Daniel Enriquez

B.O. 2229/2231

EL Juzgado de Primera Instancia en lo Civil y Comercial Distrito Judicial Sur, sito en calle Congreso Nacional N° 502 de la ciudad de Ushuaia, Provincia de Tierra del Fuego, a cargo del Sr. Juez Dr. Juan José URETA, Secretaría Unica a cargo por subrogancia legal del Dr. Gustavo GONZALEZ, en los autos caratulados: «ALONSO, REYNALDO RUBEN S/SUCESIONAB INTESTATO» (Expte. 9.176) cita y emplaza a herederos y acreedores del difunto que se consideren con derecho a los bienes del causante Dn. ALONSO REYNALDO RUBEN por el término de treinta (30) días, para que así lo acrediten. (arts. 663, 673 y cc. del Código Procesal, Civil, Comercial, Laboral, Rural y Minero).

Ushuaia, 12 de diciembre de 2.006. Para ser difundido por tres (03) días en el Boletín Oficial de la Provincia de Tierra del Fuego. Gustavo F. González - Prosecretario.-

B.O. 2229/2231

EDICTO POR TRANSFERENCIA DE FONDO DE COMERCIO:

Hugo Oscar Moreno, contador público, oficinas en calle Karukinka no 593 - Ushuaia Pcia. de Tierra del Fuego, Teléfono 02901-422755 avisa que la firma NOIA SOCIEDAD DE RESPONSABILIDAD LIMITADA (I.G.J. N° 1379 F° 72 T° II Año 1997) vende libre de gravamen a la firma SOUTH EXPLORER S.R.L. (I.G.J. N° 3759 F° 048 T° VII Año 2005), la Empresa de Viajes y Turismo n° 11485 y las marcas y/o dominios southexplorer.com y doadventure.com, sitas en Avda. San Martín n° 1252 1° Piso Oficina B. de la ciudad de Ushuaia - Pcia. de Tierra del Fuego. Domicilio de las partes y reclamos de ley en nuestras oficinas.

Diego Noia - Federico A. Noia.-

B.O. 2229/2233

El Juzgado Provincial de Primera Instancia Civil y Comercial del Distrito Judicial Norte, sito en Ruta Nacional N° 3, Ex-Campamento Y.P.F., P.B., de Río Grande, a cargo de la Dra. Silvia Herraiz, Secretaría a cargo del Dr.

Horacio Boccardo, en autos caratulados: «REYES OSCAR RODOLFO S/Sucesión ab intestato» (Expte. N° 9893), CITA por el término de treinta días a contar desde la última publicación, a herederos y a todos quienes se consideren con derecho sobre los bienes dejados por el causante, para que los acrediten (C.C.: 3539).

Río Grande, 2 de noviembre de 2006.  
Se ordena publicar el presente por 3 días.

Horacio D. Boccardo - Secretario.-

B.O. 2230/2232

**POR DISPOSICION DE LA INSPECCION GENERAL DE JUSTICIA SE HACE SABER POR UN DIA LO SIGUIENTE.**

**DENOMINACION:** TRANSFERENCIA S.R.L.

**INSTRUMENTO:** Privado de Fecha 01/11/2006.

**SOCIOS:** Moggia Alejandro Mario, argentino, de 34 años de edad, con fecha de nacimiento el 10 de Enero de 1972, de estado civil Soltero, con DNI: 22.505.038, de profesión Odontólogo, domiciliado en calle Belgrano N° 353 de la localidad de Pigué, Provincia de Buenos Aires, y Filippetti Orlando Alfredo, argentino de 58 años de edad, con fecha de nacimiento el 18 de Septiembre de 1948, de estado civil casado, con DNI: 04.624.046, de profesión Transportista, domiciliado en calle 25 de Mayo N° 1595 de la ciudad de Río Grande, Provincia de Tierra del Fuego.

**DOMICILIO:** 25 de mayo N° 1595 de la ciudad de Río Grande, provincia de Tierra del Fuego.

**CAPITAL:** El capital Social se fija en la suma de pesos cinco mil (\$ 5.000,00), divididos en cincuenta cuotas (50) sociales de pesos cien (\$100,00) cada una, suscripto por los socios en la siguiente proporción: El Sr. Moggia Alejandro Mario suscribe la cantidad de treinta y cinco (35) cuotas equivalente a pesos tres mil quinientos (\$ 3.500,00), o sea el noventa (70%) del capital social y el Sr. Filippetti Orlando Alfredo, suscribe la cantidad de quince cuotas (15) equivalentes a pesos un mil quinientos (\$ 1.500,00), o sea el diez por ciento (30%) restante del capital social, que los Sres. Socios integran en su totalidad y en este acto en dinero

en efectivo, moneda corriente de curso legal.

**OBJETO SOCIAL:** La Sociedad tiene por objeto realizar por cuenta propia o ajena, en forma independiente o asociada a terceros, dentro o fuera de la República Argentina actividades relacionadas con: a) Servicios de Transportes terrestres de cargas en general. b) Contrataciones directas o indirectas, licitaciones, y cualquier otro trabajo o servicio del ramo del transporte de cargas de corta, media y larga distancia. c) La intermediación del servicio, mediante la adquisición, venta, permuta, arrendamiento, locación, leasing, explotación y administración de toda clase de Servicios relacionados con el Transporte y todas las operaciones comprendidas en las leyes y reglamentaciones sobre el servicio mencionado. **MANDATOS:** Podrá realizar todo tipo de comisiones, consignaciones, representaciones y mandatos de toda clase y concederlos. Para el cumplimiento de su objeto, la Sociedad tiene plena capacidad jurídica para adquirir derechos y contraer obligaciones, mandatos y comisiones comerciales visibles o jurídicas a fin de lograr el objeto social, pudiendo gestionar, explotar y transferir cualquier privilegio o concesión que le otorguen los gobiernos nacionales, provinciales, municipales y/o extranjeros. Pudiendo además modificar y/o ampliar el objeto mencionado conducente a mejorar el funcionamiento de la sociedad, siempre que así lo dispongan los Sres. socios.

**CIERRE DE EJERCICIO:** El ejercicio financiero concluye todos los fines de cada mes y consecuentemente de cada año, es decir que el ejercicio social cierra el 31 de Diciembre de cada año, debiendo en dicha fecha confeccionarse un balance general, Inventario, Estado de resultados, Estado de Evaluación del patrimonio Neto y demás documentación ajustada a las normas legales vigentes, que deberá ser firmado por todos los socios, previa su aprobación en la reunión de los mismos, dejándose constancia en el libro de actas que se deberá llevar al efecto de las reuniones de los socios.

**ADMINISTRACIÓN Y REPRESENTACIÓN:** La administración, representación legal de la sociedad y el uso de la firma social esta a cargo en forma conjunta o indistin-

ta de los dos socios, designados tales y cada uno como Socio-Gerente.

**PLAZO DE DURACION:** La sociedad tendrá una duración de noventa y nueve años, a partir de la inscripción en el Registro Público de Comercio.

Ushuaia, 28 de Diciembre de 2006.-  
Mariana V. Cappellini - Director de Registros I.G.J.

**POR DISPOSICION DE LA INSPECCION GENERAL DE JUSTICIA SE HACE SABER POR UN DIA LO SIGUIENTE:**

**CONSTITUCIÓN DE SOCIEDAD ANÓNIMA:**

**ACCIONISTAS:** Norma Beatriz ALVAREZ, Libreta Cívica 5.653.948, argentina, agrimensor, casada, nacido el 19 de Noviembre de 1947, domiciliada en Gobernador Paz N° 1537 - Ushuaia.

Carlos Abel ZAMPATTI, Libreta de Enrolamiento 7.373.763, argentino, comerciante, casado, nacido el 18 de Julio de 1948, domiciliado en Gobernador Paz N° 1537 - Ushuaia. **FECHA DE INSTRUMENTO DE CONSTITUCIÓN:** ESCRITURA DOSCIENTOS SESENTA a los dieciocho días del mes de Diciembre del año dos mil seis.

**DENOMINACIÓN:** ALZASOCIEDAD ANÓNIMA.

**DOMICILIO SOCIAL:** Gobernador Paz N° 1537, Ushuaia.

**OBJETO SOCIAL:** La sociedad tiene por objeto dedicarse por cuenta propia, de terceros y/o asociada a terceros dentro o fuera del país, a las siguientes actividades: A) **INMOBILIARIA:** La realización de negocios inmobiliarios en general, compraventa, financiación, permuta, construcción, refacción, ampliación, remodelación, locación, fraccionamiento, loteo y living, sobre todo tipo de inmuebles, entre ellos casas, departamentos, countries, barrios privados y urbanizaciones. La explotación de inmuebles de toda clase, por sistemas constructivos tradicionales y/o no tradicionales, como así también toda clase de operaciones que autoricen las leyes de Prehorizontalidad y de Propiedad Horizontal y sus reglamentaciones, y a contratar con entidades públicas o privadas, ya sea por licitación y/o por cualquier otra forma.

B) **COMERCIALES:** Adquisi-

ción, compra, venta, representación, recepción en consignación, distribución, importación, exportación, alquiler, de automotores en todas sus categorías. C) **FINANCIERA Y DE INVERSIÓN:** En forma de participación en empresas o negocios de cualquier naturaleza mediante la creación de sociedades o incorporación a sociedades constituidas o a constituirse, mediante aportes de capital en dinero y/o especies y/o suscripción y/o compra de títulos, acciones, debentures, otorgamientos de préstamos con o sin garantías reales o personales a personas físicas o jurídicas, nacionales y/o extranjeras. Compraventa de títulos, acciones, debentures, obligaciones negociables y toda clase de valores mobiliarios creados o a crearse. Otorgamiento de hipotecas y demás derechos reales, créditos y garantías en general y operaciones financieras. La sociedad no realizará operaciones comprendidas en la Ley de operaciones financieras ni aquellas para las cuales se requiera el concurso público. A tal fin y para el mejor cumplimiento de los fines sociales, la sociedad tendrá plena capacidad jurídica y podrá adquirir derechos, contraer obligaciones y ejercer los actos que se relacionen directamente o indirectamente con su objeto, siempre que no fueren prohibidos por la ley o por el presente Estatuto.

**PLAZO DE DURACIÓN:** es de noventa y nueve años contados desde su inscripción en el Registro Público de Comercio.

**CAPITAL SOCIAL:** El Capital Social es de PESOS CIENTO QUINCE MIL (\$115.000,00), representado por ciento quince mil (115.000) acciones ordinarias nominativas no endosables con derecho a un voto cada una y de PESOS UNO (\$ 1,00) cada una.

**DIRECTORIO:** PRESIDENTE: Norma Beatriz ALVAREZ. VICEPRESIDENTE: Carlos Abel ZAMPATTI.

**REPRESENTACIÓN LEGAL:** La representación legal de la sociedad corresponde al Presidente del Directorio y en caso de ausencia o impedimento al Vicepresidente.

**CIERRE DEL EJERCICIO:** El ejercicio social cerrará 31 de Octubre de cada año.

Ushuaia, 27 de Diciembre de 2006.-  
Mariana V. Cappellini - Director de Registros I.G.J.

## ANEXOS

LEY Nº 723 - PRESUPUESTO 2007 - MINISTERIO DE ECONOMIA - DIRECCION GENERAL DE PRESUPUESTO

**SECTOR PÚBLICO PROVINCIAL NO FINANCIERO****SECTOR PÚBLICO PROVINCIAL NO FINANCIERO****1.0.0.0.0 - SECTOR PÚBLICO PROVINCIAL NO FINANCIERO****Esquema Ahorro Inversión Financiamiento Provincial**

	Administración Central	Organismos Descentralizados	Total AC + OD
<b>I . INGRESOS CORRIENTES</b>	<b>1.225.733.755</b>	<b>117.890.251</b>	<b>1.343.624.006</b>
-- <b>Tributarios</b>	<b>813.152.397</b>	<b>40.673.542</b>	<b>853.825.939</b>
---- <i>De Origen Provincial</i>	<i>256.068.991</i>	<i>330.000</i>	<i>256.398.991</i>
----- Ingresos Brutos	171.375.968		171.375.968
----- Inmobiliario Rural (1)	645.374		645.374
----- Sellos	27.712.442		27.712.442
----- Otros recursos tributarios	56.335.207	330.000	56.665.207
----- Fondo Social de Reactivación Productiva	27.767.891		27.767.891
----- Fondo Obra "Puerto Caleta La Misión"	24.067.316		24.067.316
----- Ley Territorial N° 326 - Bomberos Voluntarios		330.000	330.000
----- Recupero fondo "Obra Hotel los Yaganes"	4.500.000		4.500.000
---- <i>De Origen Nacional</i>	<i>557.083.406</i>	<i>40.343.542</i>	<i>597.426.948</i>
----- Distribución Secundaria Ley 23548 y modif.	424.065.987		424.065.987
----- Ley 24049 Servicios Educativos	11.700.000		11.700.000
----- Ley 24049 PO.SO.CO.	200.004		200.004
----- Ley 24049 PRO.SO.NU.	99.996		99.996
----- Impuesto a los Activos Ley 23906 Fondo Educativo	9.597		9.597
----- Impuesto a las Ganancias Obras Infr.Bas.Soc.	5.312.921		5.312.921
----- Impuesto a las Ganancias Excedente Con. Bonaerense	47.020.400		47.020.400
----- Impuesto a las Ganancias Ley 24.699	5.370.000		5.370.000
----- Impuesto a los Bienes Personales No Incluido al proc económico o/afec	18.367.830		18.367.830
----- Fondo Compensador Desequilibrios Fiscales	36.000.000		36.000.000
----- Reg. Simplificado p/ Pequeños Contribuyentes	3.404.500		3.404.500
----- Imp. Combustibles Líquidos Obras de Infraestructura	1.934.551		1.934.551
----- Imp. Combustibles Líquidos Vialidad Provincial		4.500.000	4.500.000
----- Imp. Combustibles Líquidos F.E.D.E.I.		5.000.000	5.000.000
----- Imp. Combustibles Líquidos FO.NA.VI		19.135.573	19.135.573
----- Consumo de Energía Eléctrica Ley Nº 24.065 - Compensación de Tarifas		6.951.265	6.951.265
----- Consumo de Energía Eléctrica Ley Nº 24.065 - FEDEI		4.756.704	4.756.704
----- Otros	3.597.620		3.597.620
-- <b>No tributarios excepto (a) y (b)</b>	<b>375.657.350</b>	<b>1.965.601</b>	<b>377.622.951</b>
---- <i>Recursos No Tributarios</i>	<i>131.757.350</i>	<i>1.965.601</i>	<i>133.722.951</i>
----- Regalías Hidrocarburíferas	243.900.000		243.900.000
-- <b>Venta de Bienes y Servicios de la Administración Pública (a)</b>	<b>13.566.890</b>	<b>27.759.165</b>	<b>41.326.055</b>
---- <i>Actividades de Ventas de bienes y Prestación de servicios</i>	<i>13.566.890</i>	<i>27.759.165</i>	<i>41.326.055</i>
-- <b>Ingresos de Operación (sin movimiento)</b>		<b>45.491.943</b>	<b>45.491.943</b>
---- <i>Actividades de Prod. de Empresas Públicas</i>		<i>45.491.943</i>	<i>45.491.943</i>
-- <b>Rentas de la Propiedad (b)</b>	<b>500.518</b>		<b>500.518</b>
---- <i>Recursos No Tribut.provenientes de Intereses Cobrados</i>	<i>500.518</i>		<i>500.518</i>
-- <b>Transferencias Corrientes (de Org.no Cons.Pres.)</b>	<b>22.856.600</b>	<b>2.000.000</b>	<b>24.856.600</b>
---- <i>Aportes No Reinteg.p/financ. Erogaciones Corrientes</i>	<i>17.856.600</i>	<i>2.000.000</i>	<i>19.856.600</i>
---- <i>ATN p/financ. Erogaciones Corrientes</i>	<i>5.000.000</i>		<i>5.000.000</i>
<b>II. GASTOS CORRIENTES</b>	<b>1.166.532.663</b>	<b>108.170.401</b>	<b>1.274.703.064</b>
-- <b>Gastos de Consumo (excepto bien de capital)</b>	<b>759.594.152</b>	<b>104.670.316</b>	<b>864.264.468</b>

**Esquema Ahorro Inversión Financiamiento Provincial**

	Administración Central	Organismos Descentralizados	Total AC + OD
---- <i>Personal</i>	<i>628.151.508</i>	<i>71.779.633</i>	<i>699.931.141</i>
---- <i>Bienes de consumo</i>	<i>53.645.862</i>	<i>14.967.765</i>	<i>68.613.627</i>
---- <i>Servicios no Personales</i>	<i>77.796.782</i>	<i>17.922.918</i>	<i>95.719.700</i>
-- <b>Rentas de la Propiedad</b>	<b>7.954.673</b>	<b>364.000</b>	<b>8.318.673</b>
---- <i>Intereses y Gastos de la Deuda</i>	<i>7.954.673</i>	<i>364.000</i>	<i>8.318.673</i>
-- <b>Transferencias Corrientes</b>	<b>398.983.838</b>	<b>3.136.085</b>	<b>402.119.923</b>
---- <i>Al Sector Privado</i>	<i>120.768.507</i>	<i>3.136.085</i>	<i>123.904.592</i>
----- Jubilaciones y Pensiones	7.060.000	50.000	7.110.000
----- Becas	2.761.000		2.761.000
----- Ayudas Sociales a Personas (incluye Programas de Empleo)	81.943.948		81.943.948
----- Enseñanza Privada	27.478.559		27.478.559
----- Otros	1.525.000	3.086.085	4.611.085
---- <i>Al Sector Público</i>	<i>278.215.331</i>		<i>278.215.331</i>
----- Coparticipación a Municipios	262.766.631		262.766.631
----- Recupero fondo "Obra Hotel los Yaganes"	3.700.000		3.700.000
----- Otros	11.748.700		11.748.700
<b>III. RESULTADO ECONÓMICO</b>	<b>59.201.092</b>	<b>9.719.850</b>	<b>68.920.942</b>
<b>IV . INGRESOS DE CAPITAL</b>	<b>13.219.912</b>	<b>38.127.487</b>	<b>51.347.399</b>
-- <b>Recursos Propios de Capital</b>	<b>4.300.000</b>	<b>1.100.000</b>	<b>5.400.000</b>
---- <i>Venta de Activo Fijo</i>	<i>4.300.000</i>	<i>1.100.000</i>	<i>5.400.000</i>
-- <b>Transferencias de Capital</b>	<b>278.400</b>	<b>6.338.000</b>	<b>6.616.400</b>
---- <i>Aportes No Reinteg.p/financiar Erog.de Capital</i>		<i>5.000.000</i>	<i>5.000.000</i>
---- <i>Erogaciones de Capital / Aportes Programas Federales</i>	<i>278.400</i>	<i>1.338.000</i>	<i>1.616.400</i>
-- <b>Disminución de la Inversión Financiera</b>	<b>8.641.512</b>	<b>30.689.487</b>	<b>39.330.999</b>
---- <i>Venta de Títulos y Valores</i>	<i>2.241.512</i>		<i>2.241.512</i>
---- <i>Recupero de Préstamos</i>	<i>6.400.000</i>	<i>30.689.487</i>	<i>37.089.487</i>
<b>V . GASTOS DE CAPITAL</b>	<b>68.672.462</b>	<b>89.179.424</b>	<b>157.851.886</b>
-- <b>Inversión Real Directa</b>	<b>63.892.462</b>	<b>87.469.424</b>	<b>151.361.886</b>
---- <i>Bienes Preexistentes</i>	<i>3.350.000</i>	<i>1.300.000</i>	<i>4.650.000</i>
---- <i>Construcciones</i>	<i>34.953.519</i>	<i>78.207.791</i>	<i>113.161.311</i>
---- <i>Maquinaria y equipo</i>	<i>23.476.463</i>	<i>7.662.632</i>	<i>31.139.095</i>
---- <i>Equipo de seguridad</i>	<i>803.618</i>	<i>195.000</i>	<i>998.618</i>
---- <i>Otros</i>	<i>1.308.863</i>	<i>104.000</i>	<i>1.412.863</i>
-- <b>Transferencias de Capital</b>	<b>4.780.000</b>	<b>1.710.000</b>	<b>6.490.000</b>
---- <i>Al Sector Privado</i>	<i>4.780.000</i>		<i>4.780.000</i>
---- <i>Al Sector Público</i>		<i>1.710.000</i>	<i>1.710.000</i>
----- Subsidios a Municipios		210.000	210.000
----- Organismos no consolidados presupuestariamente		1.500.000	1.500.000
<b>VI. INGRESOS TOTALES</b>	<b>1.238.953.667</b>	<b>156.017.738</b>	<b>1.394.971.405</b>
<b>VII. GASTOS TOTALES</b>	<b>1.235.205.125</b>	<b>197.349.825</b>	<b>1.432.554.950</b>
<b>VIII. RESULTADO FINANCIERO PREVIO</b>	<b>3.748.542</b>	<b>-41.332.086</b>	<b>-37.583.544</b>
<b>IX . CONTRIBUCIONES FIGURATIVAS</b>	<b>347.859</b>	<b>4.958.945</b>	<b>5.306.804</b>
-- <b>Con Recursos de Administración Central</b>		<b>4.958.945</b>	<b>4.958.945</b>
-- <b>Con Recursos de Organismos Descentralizados</b>	<b>347.859</b>		<b>347.859</b>



## Esquema Ahorro Inversión Financiamiento Provincial

	Administración Central	Organismos Descentralizados	Total AC + OD
<b>X . GASTOS FIGURATIVOS</b>	<b>4.958.945</b>	<b>347.859</b>	<b>5.306.804</b>
-- Afect. Rec. de Adm. Central a Org. Descentralizados	4.958.945		4.958.945
-- Afect. Rec. de Org. Descentralizados a Adm. Central		347.859	347.859
<b>XI. RESULTADO FINANCIERO</b>	<b>-862.544</b>	<b>-36.721.000</b>	<b>-37.583.544</b>
<b>XII . FUENTES FINANCIERAS</b>	<b>106.786.134</b>	<b>49.106.000</b>	<b>155.892.134</b>
-- Disminución de la Inversión Financiera	14.787.210	14.390.000	29.177.210
---- Disminución de Otros Activos Financieros	14.787.210	14.390.000	29.177.210
-- Endeudamiento Público e Incremento de Otros Pasivos	91.998.924	34.716.000	126.714.924
---- Aportes Reintegrables	52.000.000	34.716.000	86.716.000
---- Colocación y reconversión de deuda de corto y largo plazo	39.998.924		39.998.924
<b>XIII . APLICACIONES FINANCIERAS</b>	<b>105.923.590</b>	<b>12.385.000</b>	<b>118.308.590</b>
-- Inversión Financiera	15.000.000	8.625.000	23.625.000
---- Incremento de Otros Activos Financieros	15.000.000	8.625.000	23.625.000
-- Amortización de la Deuda y Disminución de Otros Pasivos	90.923.590	3.760.000	94.683.590
---- Amortización de la Deuda Original	90.923.590	1.930.000	92.853.590
---- Disminución de otros pasivos		1.830.000	1.830.000
<b>XIV. FINANCIAMIENTO NETO</b>	<b>862.544</b>	<b>36.721.000</b>	<b>37.583.544</b>
<b>XV. RESULTADO FINANCIERO DEFINITIVO</b>	<b>0</b>	<b>0</b>	<b>0</b>

Los planes federales se presentan como otro anexo

Esquema Ahorro Inversión Financiamiento Provincial  
(Planes Federales)

	Administración Central	Organismos Descentralizados	Total AC + OD
<b>II. GASTOS CORRIENTES</b>	<b>0</b>	<b>5.157.434</b>	<b>5.157.434</b>
-- Gastos de Consumo (excepto bien de capital)		5.157.434	5.157.434
---- Servicios no Personales		5.157.434	5.157.434
<b>III. RESULTADO ECONÓMICO</b>	<b>0</b>	<b>-5.157.434</b>	<b>-5.157.434</b>
<b>IV . INGRESOS DE CAPITAL</b>	<b>120.324.993</b>	<b>250.980.494</b>	<b>371.305.487</b>
-- Transferencias de Capital	120.324.993	250.980.494	371.305.487
---- Erogaciones de Capital / Aportes Programas Federales	120.324.993	250.980.494	371.305.487
<b>V . GASTOS DE CAPITAL</b>	<b>120.324.993</b>	<b>245.823.060</b>	<b>366.148.053</b>
-- Inversión Real Directa	120.324.993	245.823.060	366.148.053
---- Construcciones	120.324.993	206.623.060	326.948.053
---- Maquinaria y equipo		39.200.000	39.200.000
<b>VI. INGRESOS TOTALES</b>	<b>120.324.993</b>	<b>250.980.494</b>	<b>371.305.487</b>
<b>VII. GASTOS TOTALES</b>	<b>120.324.993</b>	<b>250.980.494</b>	<b>371.305.487</b>
<b>VIII. RESULTADO FINANCIERO PREVIO</b>	<b>0</b>	<b>0</b>	<b>0</b>
<b>XI. RESULTADO FINANCIERO</b>	<b>0</b>	<b>0</b>	<b>0</b>
<b>XIV. FINANCIAMIENTO NETO</b>	<b>0</b>	<b>0</b>	<b>0</b>
<b>XV. RESULTADO FINANCIERO DEFINITIVO</b>	<b>0</b>	<b>0</b>	<b>0</b>

	ADMINISTRACIÓN CENTRAL	Administración Descentralizada	Total
1 ADMINISTRACIÓN GUBERNAMENTAL	1.1 LEGISLATIVA	30.808.529	30.808.529
	1.2 JUDICIAL	56.690.902	56.690.902
	1.3 DIRECCIÓN SUPERIOR EJECUTIVA	46.849.406	46.849.406
	1.5 RELACIONES INTERIORES (MUNICIPIOS Y COMUNAS)	262.807.986	262.807.986
	1.6 ADMINISTRACIÓN FISCAL	7.802.548	7.802.548
	1.7 CONTROL DE LA GESTIÓN PÚBLICA	18.366.372	18.366.372
	1.8 INFORMACIÓN Y ESTADÍSTICAS BÁSICAS	8.112.832	8.112.832
	<b>Total</b>	<b>431.438.575</b>	<b>431.438.575</b>
2 SERVICIOS DE DEFENSA Y SEGURIDAD	2.1 DEFENSA	67.613.431	67.613.431
	2.2 SEGURIDAD INTERIOR	13.920.043	13.920.043
	2.3 SISTEMA PENAL	34.263	34.263
	<b>Total</b>	<b>81.567.737</b>	<b>81.567.737</b>
3 SERVICIOS SOCIALES	3.1 SALUD	162.049.878	162.049.878
	3.2 PROMOCIÓN Y ASISTENCIA SOCIAL	101.030.122	101.030.122
	3.3 SEGURIDAD SOCIAL	6.213.980	6.213.980

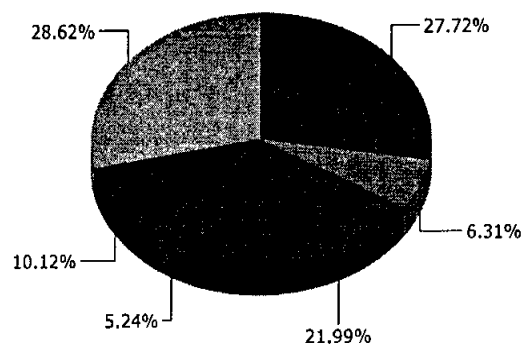
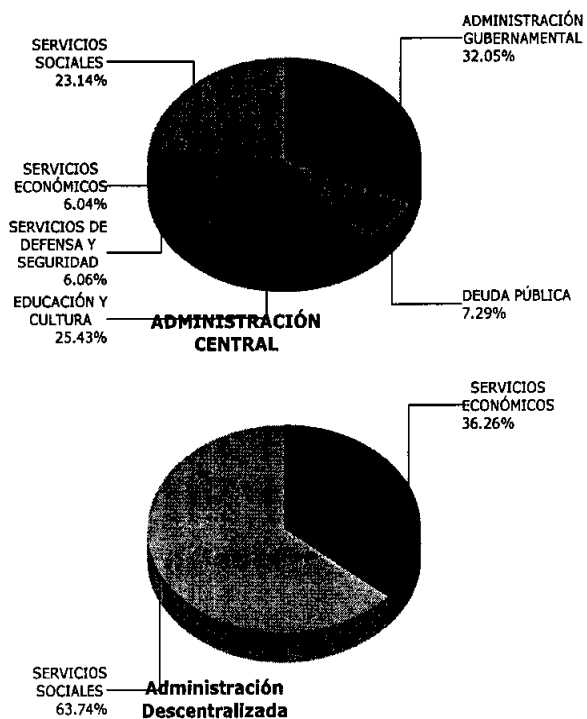
## COMPOSICION DEL GASTO POR FINALIDAD - FUNCION Y CARACTER INSTITUCIONAL ADMINISTRACIÓN PROVINCIAL

		ADMINISTRACIÓN CENTRAL	Administración Descentralizada	Total
3 SERVICIOS SOCIALES	3.5 CIENCIA Y TÉCNICA	1.321.418		1.321.418
	3.6 TRABAJO	22.215.945		22.215.945
	3.7 VIVIENDA Y URBANISMO	18.615.038	52.386.660	71.001.699
	3.8 AGUA POTABLE Y ALCANTARILLADO		48.527.400	48.527.400
	3.9 OTROS SERVICIOS URBANOS		33.000.000	33.000.000
	<b>Total</b>	311.446.381	133.914.060	445.360.441
3.4 EDUCACIÓN Y CULTURA	3.4.1 EDUCACIÓN ELEMENTAL	156.501.478		156.501.478
	3.4.2 EDUCACIÓN MEDIA Y TÉCNICA	121.672.489		121.672.489
	3.4.3 EDUCACIÓN SUPERIOR Y UNIVERSITARIA	39.961.293		39.961.293
	3.4.4 CULTURA	7.941.030		7.941.030
	3.4.5 DEPORTE Y RECREACIÓN	16.170.133		16.170.133
	<b>Total</b>	342.246.423		342.246.423
4 SERVICIOS ECONÓMICOS	4.1 ENERGÍA, COMBUSTIBLES Y MINERÍA	10.938.574	43.171.912	54.110.486
	4.2 COMUNICACIONES	21.291.668		21.291.668
	4.3 TRANSPORTE	5.116.055		5.116.055

## COMPOSICION DEL GASTO POR FINALIDAD - FUNCION Y CARACTER INSTITUCIONAL ADMINISTRACIÓN PROVINCIAL

		ADMINISTRACIÓN CENTRAL	Administración Descentralizada	Total
4 SERVICIOS ECONÓMICOS	4.4 ECOLOGÍA Y MEDIO AMBIENTE	14.088.587		14.088.587
	4.5 AGRICULTURA	21.943		21.943
	4.6 INDUSTRIA	2.016.497		2.016.497
	4.7 COMERCIO, TURISMO Y OTROS SERVICIOS	7.065.145	32.996.711	40.061.856
	4.8 SEGUROS Y FINANZAS	20.708.873		20.708.873
	<b>Total</b>	81.247.340	76.168.623	157.415.963
5 DEUDA PÚBLICA	5.1 SERVICIO DE LA DEUDA PÚBLICA (INTERESES Y PAGOS)	98.141.204		98.141.204
	<b>Total</b>	98.141.204		98.141.204
<b>Total</b>		1.346.087.660	210.082.683	1.556.170.343

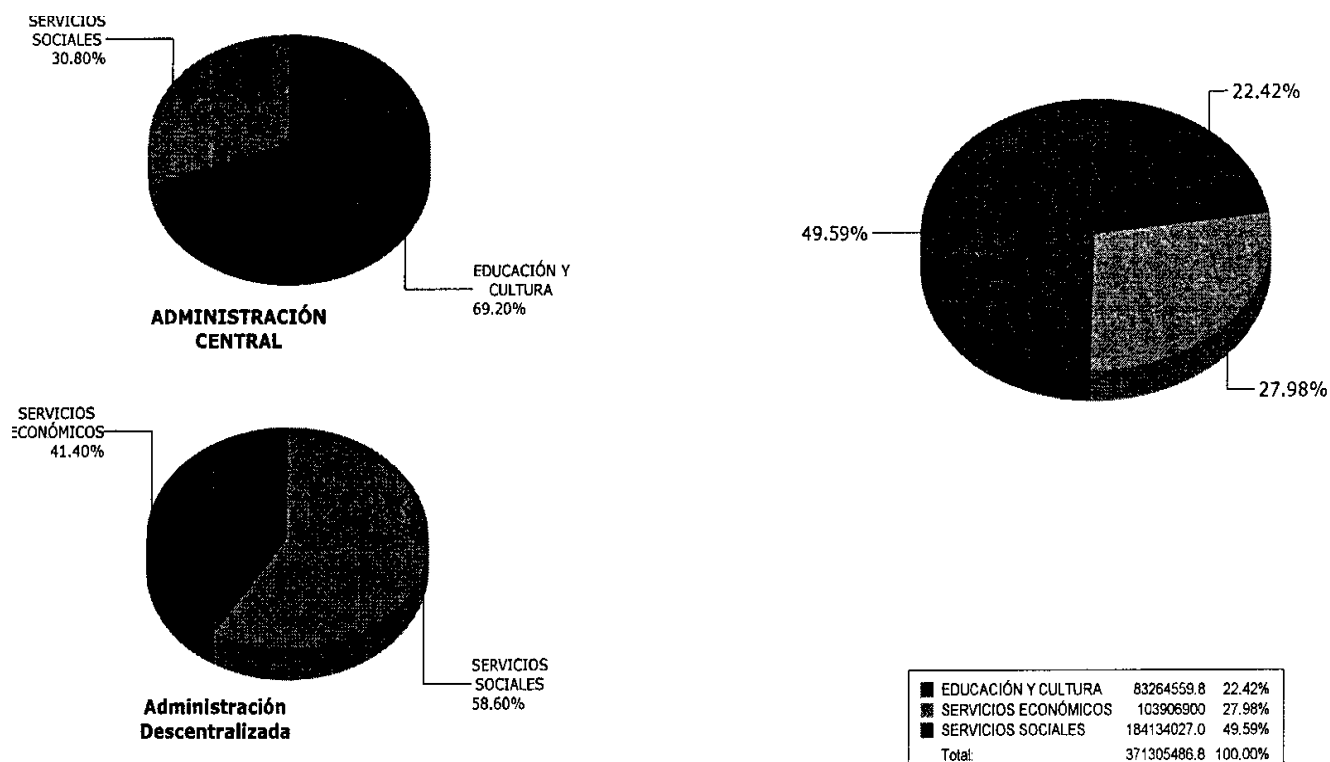
### COMPOSICION DEL GASTO POR FINALIDAD - FUNCION Y CARACTER INSTITUCIONAL ADMINISTRACIÓN PROVINCIAL



ADMINISTRACIÓN GUBERNAMENTAL	431438575.4	27.72%
DEUDA PÚBLICA	98141203.7	6.31%
EDUCACIÓN Y CULTURA	342246423.0	21.99%
SERVICIOS DE DEFENSA Y SEGURIDAD	81567736.7	5.24%
SERVICIOS ECONÓMICOS	157415963.1	10.12%
SERVICIOS SOCIALES	445360441.4	28.62%
<b>Total</b>	<b>1556170343.3</b>	<b>100.00%</b>

### COMPOSICION DEL GASTO POR FINALIDAD - FUNCION Y CARACTER INSTITUCIONAL ADMINISTRACIÓN PROVINCIAL (PLANES FEDERALES)

		ADMINISTRACIÓN CENTRAL	Administración Descentralizada	Total
3 SERVICIOS SOCIALES	3.1 SALUD	3.950.433		3.950.433
	3.7 VIVIENDA Y URBANISMO	33.110.000	147.073.594	180.183.594
	<b>Total</b>	<b>37.060.433</b>	<b>147.073.594</b>	<b>184.134.027</b>
3.4 EDUCACIÓN Y CULTURA	3.4.1 EDUCACIÓN ELEMENTAL	22.019.236		22.019.236
	3.4.2 EDUCACIÓN MEDIA Y TÉCNICA	56.445.324		56.445.324
	3.4.5 DEPORTE Y RECREACIÓN	4.800.000		4.800.000
	<b>Total</b>	<b>83.264.560</b>		<b>83.264.560</b>
4 SERVICIOS ECONÓMICOS	4.1 ENERGÍA, COMBUSTIBLES Y MINERÍA		59.429.934	59.429.934
	4.7 COMERCIO, TURISMO Y OTROS SERVICIOS		44.476.966	44.476.966
	<b>Total</b>		<b>103.906.900</b>	<b>103.906.900</b>
<b>Total</b>		<b>120.324.993</b>	<b>250.980.494</b>	<b>371.305.487</b>



## ADMINISTRACIÓN PROVINCIAL

		Gasto en personal	Bienes de consumo	Servicios no personales	Bienes de Uso	Transferencias	Activos financieros	Servicio de la deuda y disminución de	Gastos figurativos	Total
1 ADMINISTRACIÓN GUBERNAMENTAL	1.1 LEGISLATIVA	21.638.929	724.300	7.787.100	658.200					30.808.529
	1.2 JUDICIAL	51.291.719	823.550	2.248.000	2.267.633	60.000				56.690.902
	1.3 DIRECCIÓN SUPERIOR EJECUTIVA	32.356.795	1.612.964	8.546.212	488.435	3.845.000				46.849.406
	1.5 RELACIONES INTERIORES (MUNICIPIOS Y COMUNAS)		16.245	22.088	3.023	262.766.631				262.807.986
	1.6 ADMINISTRACIÓN FISCAL	6.140.775	284.280	1.005.027	372.465					7.802.548
	1.7 CONTROL DE LA GESTIÓN PÚBLICA	15.421.973	331.773	1.556.933	1.051.194	4.500				18.366.372
	1.8 INFORMACIÓN Y ESTADÍSTICAS BÁSICAS	4.790.991	372.369	1.292.383	1.357.090	300.000				8.112.832
	<b>Total</b>	<b>131.641.182</b>	<b>4.165.481</b>	<b>22.457.742</b>	<b>6.198.038</b>	<b>266.976.131</b>				<b>431.438.575</b>
2 SERVICIOS DE DEFENSA Y SEGURIDAD	2.1 DEFENSA	57.883.471	3.246.688	1.983.100	3.960.172	540.000				67.613.431
	2.2 SEGURIDAD INTERIOR	6.126.485	3.406.410	303.648	2.535.500	1.548.000				13.920.043
	2.3 SISTEMA PENAL		9.634	22.304	2.325					34.263

## ADMINISTRACIÓN PROVINCIAL

		Gasto en personal	Bienes de consumo	Servicios no personales	Bienes de Uso	Transferencias	Activos financieros	Servicio de la deuda y disminución de	Gastos figurativos	Total
RVC (EFEI)	Total	64.009.956	6.662.732	2.309.052	6.497.997	2.088.000				81.567.737
3 SERVICIOS SOCIALES	3.1 SALUD	114.208.327	19.219.983	7.591.620	9.029.949	12.000.000				162.049.878
	3.2 PROMOCIÓN Y ASISTENCIA SOCIAL	27.917.725	8.450.182	3.614.980	509.067	60.538.168				101.030.122
	3.3 SEGURIDAD SOCIAL	2.367.878	245.868	354.265	125.969	3.120.000				6.213.980
	3.4 CIENCIA Y TÉCNICA	590.836	162.631	429.381	138.570					1.321.418
	3.6 TRABAJO	3.501.684	109.376	355.519	313.585	17.935.780				22.215.945
	3.7 VIVIENDA Y URBANISMO	29.213.552	1.275.976	5.765.676	24.391.495	1.730.000	8.625.000			71.001.699
	3.8 AGUA POTABLE Y ALCANTARILLADO	8.000.000	1.296.500	1.761.900	37.333.000			136.000		48.527.400
	3.9 OTROS SERVICIOS URBANOS	11.500.000	1.015.000	2.285.000	16.200.000			2.000.000		33.000.000
	Total	197.300.002	31.775.516	22.158.341	88.041.634	95.323.948	8.625.000	2.136.000		445.360.441
3.4 EDUCACIÓN	3.4.1 EDUCACIÓN ELEMENTAL	106.947.791	2.881.968	6.172.962	13.190.198	27.308.559				156.501.478

## COMPOSICION DEL GASTO POR FINALIDAD - FUNCION Y OBJETO

## ADMINISTRACIÓN PROVINCIAL

		Gasto en personal	Bienes de consumo	Servicios no personales	Bienes de Uso	Transferencias	Activos financieros	Servicio de la deuda y disminución de	Gastos figurativos	Total
3.4 EDUCACIÓN Y CULTURA	3.4.2 EDUCACIÓN MEDIA Y TÉCNICA	110.653.220	1.815.046	3.343.553	5.550.669	310.000				121.672.489
	3.4.3 EDUCACIÓN SUPERIOR Y UNIVERSITARIA	21.775.689	2.458.964	4.041.294	945.345	10.740.000				39.961.293
	3.4.4 CULTURA	3.920.190	2.039.886	1.407.314	323.640	250.000				7.941.030
	3.4.5 DEPORTE Y RECREACIÓN	5.543.490	1.191.870	1.712.050	7.272.723	450.000				16.170.133
	Total	248.840.381	10.387.735	16.677.174	27.282.575	39.058.559				342.246.423
4 SERVICIOS ECONÓMICOS	4.1 ENERGÍA, COMBUSTIBLES Y MINERÍA	14.208.701	10.512.914	7.416.587	10.924.994	3.363.285		7.684.004		54.110.486
	4.2 COMUNICACIONES	13.563.965	417.645	6.212.203	1.097.854					21.291.668
	4.3 TRANSPORTE	1.978.544	729.239	1.882.867	525.405					5.116.055
	4.4 ECOLOGÍA Y MEDIO AMBIENTE	3.675.056	1.289.175	3.872.341	5.252.015					14.088.587
	4.5 AGRICULTURA		3.563	8.872	9.508					21.943
	4.6 INDUSTRIA	1.102.578	66.514	814.855	32.550					2.016.497

## COMPOSICION DEL GASTO POR FINALIDAD - FUNCION Y OBJETO

## ADMINISTRACIÓN PROVINCIAL

		Gasto en personal	Bienes de consumo	Servicios no personales	Bienes de Uso	Transferencias	Activos financieros	Servicio de la deuda y disminución de	Gastos figurativos	Total
4 SERVICIOS ECONÓMICOS	4.7 COMERCIO, TURISMO Y OTROS SERVICIOS	21.779.308	2.482.846	9.257.267	5.294.577	900.000			347.859	40.061.856
	4.8 SEGUROS Y FINANZAS	1.831.469	120.267	2.652.399	204.738	900.000	15.000.000			20.708.873
	<b>Total</b>	58.139.620	15.622.163	32.117.391	23.341.641	5.163.285	15.000.000	7.684.004	347.859	157.415.963
5 DEUDA PÚBLICA	5.1 SERVICIO DE LA DEUDA PÚBLICA (INTERESES Y GASTOS)							93.182.259	4.958.945	98.141.204
	<b>Total</b>							93.182.259	4.958.945	98.141.204
<b>Total</b>		699.931.141	68.613.627	95.719.700	151.361.885	408.609.923	23.625.000	103.002.263	5.306.804	1.956.170.343

## COMPOSICION DEL GASTO POR FINALIDAD - FUNCION Y OBJETO

## ADMINISTRACIÓN PROVINCIAL (PLANES FEDERALES)

		Servicios no personales	Bienes de Uso	Total
3 SERVICIOS SOCIALES	3.1 SALUD		3.950.433	3.950.433
	3.7 VIVIENDA Y URBANISMO		180.183.594	180.183.594
	<b>Total</b>		184.134.027	184.134.027
3.4 EDUCACIÓN Y CULTURA	3.4.1 EDUCACIÓN ELEMENTAL		22.019.236	22.019.236
	3.4.2 EDUCACIÓN MEDIA Y TÉCNICA		56.445.324	56.445.324
	3.4.5 DEPORTE Y RECREACIÓN		4.800.000	4.800.000
	<b>Total</b>		83.264.560	83.264.560
4 SERVICIOS ECONÓMICOS	4.1 ENERGÍA, COMBUSTIBLES Y MINERÍA	5.157.434	54.272.500	59.429.934
	4.7 COMERCIO, TURISMO Y OTROS SERVICIOS		44.476.966	44.476.966
	<b>Total</b>	5.157.434	98.749.466	103.906.900
<b>Total</b>		5.157.434	366.148.053	371.305.487

## COMPOSICION DEL GASTO POR INSTITUCION Y OBJETO

## ADMINISTRACIÓN PROVINCIAL

			Gasto en personal	Bienes de consumo	Servicios no personales	Bienes de Uso	Transferencias	Activos financieros	Servicio de la deuda y amortización de	Gastos figurativos	Total
ADMINISTRACIÓN CENTRAL	Poder Legislativo		21.638.929	724.300	7.787.100	658.200					30.808.529
		Total	21.638.929	724.300	7.787.100	658.200					30.808.529
	Poder Judicial		51.291.719	823.550	2.248.000	2.267.633	60.000				56.690.902
		Total	51.291.719	823.550	2.248.000	2.267.633	60.000				56.690.902
	Poder Ejecutivo	Dependencia Inmediata del Gobernador	1.077.320								1.077.320
		Ministerio de Coordinación de Gabinete y Gobierno	79.715.151	9.058.781	8.506.769	7.587.145	24.228.780				129.096.626
		Ministerio de Economía	28.948.377	10.337.134	14.066.029	7.012.954	36.406.168	15.000.000			111.770.662
		Ministerio de Educación	248.840.381	9.757.735	14.769.941	7.966.543	38.208.559				319.543.157
		Ministerio de Obras y Servicios Públicos	20.197.148	639.147	5.701.771	32.359.613	180.000				59.077.680

			Gasto en personal	Bienes de consumo	Servicios no personales	Bienes de Uso	Transferencias	Activos financieros	Servicio de la deuda y amortización de	Gastos figurativos	Total
ADMINISTRACIÓN CENTRAL	Poder Ejecutivo	Ministerio de Salud	114.208.327	19.219.983	7.591.620	3.657.896	12.000.000				156.677.826
		Obligaciones del Tesoro		630.000	4.494.600		269.216.631		98.878.263	4.958.945	378.178.439
		Secretaría de Desarrollo Social	26.822.680	1.000.448	1.915.075	272.490	23.459.200				53.469.893
		Secretaría de Repr. Oficial del Gobierno en la Ciudad de Bs. As.	1.922.285	65.928	327.588	25.575					2.341.375
		Secretaría General de Gobierno	21.402.427	1.260.418	9.803.339	1.255.722					33.721.906
		Secretaría Legal y Técnica	2.416.397	43.140	114.771	25.064					2.599.371
		Total	545.550.492	52.012.712	67.291.503	60.163.001	403.699.338	15.000.000	98.878.263	4.958.945	1.247.554.254
	TRIBUNAL DE CUENTAS		7.959.626	63.100	331.000	765.000	4.500				9.123.226
		Total	7.959.626	63.100	331.000	765.000	4.500				9.123.226

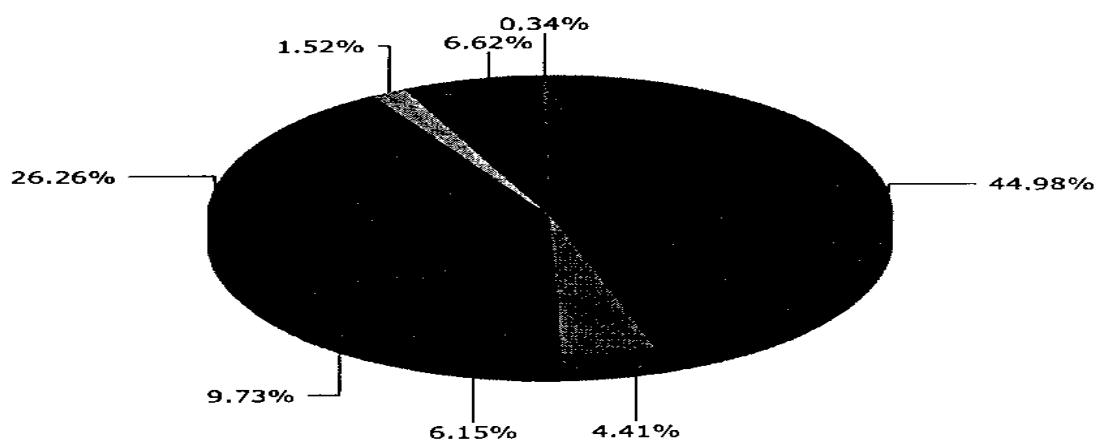
## COMPOSICION DEL GASTO POR INSTITUCION Y OBJETO

## ADMINISTRACIÓN PROVINCIAL

			Gasto en personal	Bienes de consumo	Servicios no personales	Bienes de Uso	Transferencias	Activos financieros	Servicio de la deuda y disminución de	Gastos figurativos	Total
ADMINISTRACIÓN CENTRAL	Fiscalía de Estado		1.710.741	22.200	139.179	38.628					1.910.748
		Total	1.710.741	22.200	139.179	38.628					1.910.748
	Total		628.151.508	53.645.862	77.796.782	63.892.462	403.753.838	15.000.000	98.878.263	4.958.945	1.346.087.660
Administración Descentralizada	Organismos Descentralizados Autárquicos	Dependencia Inmediata del Poder Ejecutivo	14.458.945	1.244.000	4.115.151	16.665.615			2.000.000		38.483.711
		Ministerio de Economía, Hacienda y Finanzas	57.320.688	13.723.765	13.807.767	70.803.809	4.846.085	8.625.000	2.124.000	347.859	171.598.972
		Total	71.779.633	14.967.765	17.922.918	87.469.424	4.846.085	8.625.000	4.124.000	347.859	210.082.683
	Total		71.779.633	14.967.765	17.922.918	87.469.424	4.846.085	8.625.000	4.124.000	347.859	210.082.683
Total			699.931.141	68.613.627	95.719.700	151.361.886	408.609.923	23.625.000	103.002.263	5.306.804	1.556.170.343

## COMPOSICION DEL GASTO POR INSTITUCION Y OBJETO

## ADMINISTRACIÓN PROVINCIAL



1 - Gasto en personal	699931141.3	44.98%
2 - Bienes de consumo	68613627.1	4.41%
3 - Servicios no personales	95719699.8	6.15%
4 - Bienes de Uso	151361885.7	9.73%
5 - Transferencias	408609922.8	26.26%
6 - Activos financieros	23625000	1.52%
7 - Servicio de la deuda y disminución de otros pasivos	103002262.7	6.62%
9 - Gastos figurativos	5306803.8	0.34%
Total:	1556170343.3	100.00%



SERVICIOS Y AMORTIZACIÓN DE LA DEUDA PÚBLICA  
PRESUPUESTO 2007

	Enero 2007	Febrero 2007	Marzo 2007	Abril 2007	Mayo 2007	Junio 2007	Julio 2007	agosto 2007	septiembre 2007	octubre 2007	noviembre 2007	diciembre 2007	TOTAL
<b>Total Interés y Gasto de la Deuda</b>	<b>546.365</b>	<b>614.223</b>	<b>646.100</b>	<b>946.438</b>	<b>830.051</b>	<b>528.241</b>	<b>637.850</b>	<b>642.164</b>	<b>536.926</b>	<b>913.250</b>	<b>774.034</b>	<b>538.031</b>	<b>7.954.873</b>
<b>Deuda Interna:</b>													
<b>Entidades Bancarias y Financieras</b>													
a) Conversión de Deuda P. Bonos Garantizados	546.365	508.780	535.591	530.092	539.725	528.241	537.650	539.883	530.420	537.480	527.237	538.031	
b) Fondo F. para el Desarrollo Provincial - P.F.O.2000 (porción no	637.416	601.289	579.341	526.092	538.876	528.741	539.883	539.883	530.420	537.480	527.237	538.031	6.364.704
c) Fondo Transf. Sector Público - Convenio 5193	420.310	379.529	420.061	408.368	418.750	408.037	418.378	418.168	405.431	418.705	404.852	418.160	
d) Fondo Fiduciario Federal de Infraestructura (1)	92.684	92.658	83.865	92.597	88.575	92.521	89.498	92.433	92.383	88.352	92.274	89.240	
e) Prestamo D.P.P. - convenio 11311	24.820	25.112	25.615	26.127	26.650	27.163	27.728	28.281	28.846	29.423	30.012	30.812	
<b>Disminución de Otros Pasivos</b>	<b>8.750</b>	<b>7.500</b>	<b>6.250</b>	<b>5.000</b>	<b>3.750</b>	<b>2.500</b>	<b>1.250</b>	<b>0</b>	<b>0</b>	<b>0</b>	<b>0</b>	<b>0</b>	<b>35.000</b>
<b>Deuda Externa:</b>													
<b>Organismos Internacionales (2)</b>													
BID 940 (Mejoramiento de Baños)	0	105.433	9.508	416.347	280.326	0	0	102.281	8.506	375.770	246.796	0	1.554.989
BID 619	0	0	0	0	0	0	0	102.281	8.506	375.770	246.796	0	
BID 845	0	0	0	408.787	0	0	0	0	0	371.160	0	0	
BIRF 3280	0	0	0	7.549	0	0	0	0	0	4.610	0	0	
BIRF 3660 (MUNL II)	0	0	0	0	290.326	0	0	0	0	0	246.796	0	
<b>Amortización de Deudas y Disminución de Otros Pasivos</b>	<b>7.261.796</b>	<b>7.651.000</b>	<b>7.319.465</b>	<b>8.425.246</b>	<b>9.058.706</b>	<b>7.228.346</b>	<b>7.005.954</b>	<b>6.901.496</b>	<b>6.918.305</b>	<b>7.955.115</b>	<b>6.628.934</b>	<b>6.673.228</b>	<b>90.823.696</b>
<b>Deuda Interna:</b>													
<b>Entidades Bancarias y Financieras</b>													
a) Conversión de Deuda P. Bonos Garantizados	7.261.796	7.373.932	7.278.122	7.211.689	7.219.889	7.228.346	7.005.954	6.764.428	6.678.982	6.791.558	6.790.216	6.673.226	
b) Fondo F. para el Desarrollo Provincial - P.F.O.2000 (porción no	1.454.164	1.464.300	1.472.489	1.480.733	1.489.033	1.497.390	1.505.805	1.514.278	1.522.812	1.531.408	1.540.068	1.548.789	18.231.267
c) Fondo Transf. Sector Público - Convenio 5193	1.080.931	1.085.393	1.089.858	1.094.318	1.098.780	1.103.243	1.107.705	1.112.167	1.116.629	1.121.092	1.125.554	1.130.016	
d) Fondo Fiduciario Federal de Infraestructura (1)	241.367	242.363	243.360	244.356	245.353	246.349	247.345	248.342	249.338	250.335	251.331	252.327	
<b>Disminución de Otros Pasivos</b>	<b>5.805.833</b>	<b>5.805.833</b>	<b>5.805.833</b>	<b>5.730.956</b>	<b>5.730.956</b>	<b>5.730.956</b>	<b>5.500.150</b>	<b>5.250.150</b>	<b>5.250.150</b>	<b>5.250.150</b>	<b>5.250.150</b>	<b>5.124.438</b>	<b>86.234.951</b>
- Sentencias Judiciales	485.143	485.143	485.143	485.143	485.143	485.143	485.143	485.143	485.143	485.143	485.143	359.431	
- Prestamo D.P.P. - convenio 11311	250.000	250.000	250.000	250.000	250.000	250.000	250.000	0	0	0	0	0	
- Pago Deuda I.P.A.U.S.S. (208 millones)	4.170.007	4.170.007	4.170.007	4.170.007	4.170.007	4.170.007	4.170.007	4.170.007	4.170.007	4.170.007	4.170.007	4.170.007	
- Deuda con I.P.A.U.S.S.	495.000	495.000	495.000	495.000	495.000	495.000	495.000	495.000	495.000	495.000	495.000	495.000	
- Convenio 11282 - Copartíc. Munic. Ushuaia	234.877	234.877	234.877	234.877	234.877	234.877	234.877	234.877	234.877	234.877	234.877	234.877	
- Convenio 11386 - Servicios-valores- Munic. Ushuaia	230.806	230.806	230.806	230.806	230.806	230.806	230.806	230.806	230.806	230.806	230.806	230.806	
- Convenio - Copartíc. Munic. Río Grande	230.806	230.806	230.806	230.806	230.806	230.806	230.806	230.806	230.806	230.806	230.806	230.806	
- Convenio - Servicios-valores-Munic. Río Grande	230.806	230.806	230.806	230.806	230.806	230.806	230.806	230.806	230.806	230.806	230.806	230.806	
<b>Deuda Externa:</b>													
<b>Organismos Internacionales (2)</b>													
Bid 940 (Mejoramiento de Baños)	0	137.068	41.343	1.213.557	1.836.718	0	0	137.068	41.343	1.213.557	1.836.718	0	6.457.372
BID 619	0	0	0	0	0	0	0	137.068	0	0	0	0	
BID 845	0	0	0	0	0	0	0	0	41.343	0	0	0	
BIRF 3280	0	0	0	1.080.284	0	0	0	0	0	1.080.284	0	0	
BIRF 3660 (MUNL II)	0	0	0	123.283	0	0	0	0	0	123.283	0	0	
	0	0	0	0	1.836.718	0	0	0	0	0	1.836.718	0	

Notas

(1) Incluye préstamos para obras sanitarias.

(2) Se considera tipo de cambio US\$=5,109.

## ADMINISTRACIÓN CENTRAL

### ADMINISTRACIÓN CENTRAL

#### 1.1.1.0.0.0 - ADMINISTRACIÓN CENTRAL

#### INGRESOS POR RUBROS Y CARACTER INSTITUCIONAL ADMINISTRACIÓN CENTRAL

1.0.0.0.0	RECURSOS	1,225,733,755.07
1.1.0.0.0	INGRESOS TRIBUTARIOS	818,152,397.02
1.1.1.0.0	Ingresos por rentas	10,682,921.00
1.1.1.1.0	Ganancias	10,682,921.00
1.1.1.1.1	Ganancias Ley Nº 23.548 - Rentas Generales	5,370,000.00
1.1.1.1.3	Ganancias Ley Nº 24.073 - Fondo Infraestructura Básica Social	5,312,921.00
1.1.2.0.0	Ingresos Patrimoniales	19,013,204.00
1.1.2.3.0	Inmuebles	645,374.00
1.1.2.3.1	Inmuebles - Rentas Generales	645,374.00
1.1.2.5.0	Bienes Personales No Incorporados al Proceso Económico	18,367,830.00
1.1.2.5.9	Bienes Personales no Incorporados al Proceso Económico - Otras Afectaciones	18,367,830.00
1.1.3.0.0	Ingresos por Producción	201,022,960.50
1.1.3.3.0	Combustibles Líquidos	1,934,550.70
1.1.3.3.2	Combustibles Líquidos Ley Nº 23.966 - Obras de Infraestructura	1,934,550.70
1.1.3.5.0	Sellos	27,712,441.60
1.1.3.5.1	Sellos - Rentas Generales	27,712,441.60
1.1.3.6.0	Ingresos Brutos	171,375,968.20
1.1.3.6.1	Ingresos Brutos - Rentas Generales	171,375,968.20
1.1.4.0.0	Otros tributos	56,335,207.27
1.1.4.2.0	Otros Tributos de Jurisdicción Provincial	56,335,207.27
1.1.4.2.3	FONDO SOCIAL DE REACTIVACION PRODUCTIVA	27,767,891.12
1.1.4.2.4	FONDO OBRA "PUERTO CALETA LA MISION"	24,067,316.15
1.1.4.2.5	RECUPERO FONDO "OBRA HOTEL LOS YAGANES"	4,500,000.00
1.1.5.0.0	Ingresos por regímenes federales	478,088,507.25
1.1.5.1.0	Coparticipación Federal de Impuestos - Ley 23.548	427,663,607.25
1.1.5.1.1	Coparticipación Federal de Impuestos - Rentas Generales	424,065,987.25
1.1.5.1.9	Coparticipación Federal de Impuestos - Otras Afectaciones	3,597,620.00
1.1.5.2.0	Coparticipación Federal de Monotributo - Ley 24.977	3,404,500.00
1.1.5.2.1	Monotributo - Rentas Generales	3,404,500.00
1.1.5.5.0	Excedente Conurbano Bonaerense - Ley 24.621	47,020,400.00
1.1.5.5.1	Excedente Conurbano - Rentas Generales	47,020,400.00
1.1.6.0.0	Aportes no reintegrables	41,000,000.00
1.1.6.1.0	Compensación de Desequilibrios Fiscales - Ley N 24.130	36,000,000.00
1.1.6.2.0	Aportes del Tesoro Nacional - Ley 23.548 Art. 5º	5,000,000.00
1.1.7.0.0	Ingresos por fondos y programas nacionales	12,009,597.00
1.1.7.1.0	Fondo Educativo - Ley 23.906	9,597.00
1.1.7.6.0	Servicios Nacionales Transferidos - Ley 24.049	12,000,000.00
1.1.7.6.1	Servicios Nacionales Transferidos - Educación	11,700,000.00
1.1.7.6.2	Servicios Nacionales Transferidos - POSOCO	200,004.00
1.1.7.6.3	Servicios Nacionales Transferidos - PROSONU	99,996.00
1.2.0.0.0	INGRESOS NO TRIBUTARIOS	375,657,350.05
1.2.1.0.0	Tasas	48,988,564.00
1.2.1.1.0	Tasas Retributivas de Servicios	865,864.00
1.2.1.5.0	Tasa Personería Jurídica - Ley 369	294,700.00
1.2.1.9.0	Otras Tasas	47,828,000.00
1.2.2.0.0	Derechos	20,000,000.00
1.2.2.9.0	Otros Derechos	20,000,000.00
1.2.4.0.0	Regalías	243,900,000.00
1.2.4.1.0	Hidrocarburíferas - Rentas Generales	243,900,000.00
1.2.4.1.1	Petroleras	159,765,310.10
1.2.4.1.2	Gasíferas	72,934,606.95
1.2.4.1.3	HIDROCARBURIFERAS - LPG	11,200,082.95
1.2.6.0.0	Multas	1,760,916.00
1.2.6.3.0	Infracciones - Ley 90	319,000.00
1.2.6.6.0	MULTAS DGR	1,441,916.00
1.2.9.0.0	Otros Ingresos No Tributarios	61,007,870.05
1.2.9.1.0	Ley 211 - Desarrollo Recursos y Ambiente Natural	4,800,000.00
1.2.9.3.0	Ley 55 - Medio Ambiente	200,000.00
1.2.9.4.0	Convenio RENAPER - Decreto 1404/96	109,800.00
1.2.9.5.0	Policía Adicional	1,500,000.00
1.2.9.9.0	Otros	54,398,070.05
1.4.0.0.0	VENTA DE BIENES Y SERVICIOS DE ADMINISTRACION	13,566,890.00
1.4.2.0.0	Venta de Servicios	13,566,890.00
1.4.2.1.0	Servicios Aeronáuticos	240,000.00
1.4.2.2.0	SERVICIOS CANAL 13 RIO GRANDE	625,100.00
1.4.2.3.0	SERVICIOS CANAL 11 USHUAIA	575,500.00
1.4.2.4.0	SERVICIOS HOSPITALARIOS H.R. R.G.	3,656,300.00
1.4.2.5.0	SERVICIOS HOSPITALARIOS H.R. US	3,419,900.00
1.4.2.9.0	Otros	5,050,090.00
1.6.0.0.0	RENTAS DE LA PROPIEDAD	500,518.00
1.6.1.0.0	Intereses por Préstamos	98,685.00
1.6.1.1.0	Intereses por Préstamos Internos	98,685.00
1.6.3.0.0	Intereses por Títulos y Valores	401,833.00
1.6.3.1.0	Intereses por títulos y valores Internos	401,833.00
1.7.0.0.0	TRANSFERENCIAS CORRIENTES	17,856,600.00
1.7.2.0.0	Del sector público Nacional	3,356,600.00
1.7.2.1.0	De la Administración Central Nacional	1,556,600.00
1.7.2.1.1	De la Administración Central	125,800.00
1.7.2.2.0	De Instituciones Descentralizadas Nacionales	1,800,000.00
1.7.2.2.1	De Instituciones Descentralizadas	1,600,000.00
1.7.2.2.2	Instituto Nacional de Estadísticas y Censos - INDEC	200,000.00
1.7.5.0.0	De sector público Provincial y Municipal	14,000,000.00
1.7.5.4.0	De Otras Instituciones Públicas Provinciales	14,000,000.00
1.7.6.0.0	De entidades externas	500,000.00
1.7.6.2.0	De Organismos Internacionales	500,000.00
2.0.0.0.0	RECURSOS DE CAPITAL	4,578,400.00
2.1.0.0.0	RECURSOS PROPIOS DE CAPITAL	4,300,000.00
2.1.1.0.0	Venta de Bienes	4,300,000.00
2.1.1.9.0	Venta de Otros Bienes	4,300,000.00
2.2.0.0.0	TRANSFERENCIAS DE CAPITAL	278,400.00
2.2.2.0.0	Del Sector Público Nacional	278,400.00
2.2.2.1.0	De la Administración Central Nacional	278,400.00

## INGRESOS POR RUBROS Y CARACTER INSTITUCIONAL ADMINISTRACIÓN CENTRAL

3.0.0.0.0	Fuentes Financieras	115,427,646.00
3.1.0.0.0	VENTA DE TITULOS Y VALORES	2,241,512.00
3.1.2.0.0	Venta de Títulos y Valores de Largo Plazo	2,241,512.00
3.5.0.0.0	DISMINUCION DE OTROS ACTIVOS FINANCIEROS	21,187,210.00
3.5.1.0.0	Disminución de Disponibilidades	14,787,210.00
3.5.1.1.0	De Caja y Bancos	14,787,210.00
3.5.2.0.0	Disminución de Inversiones Financieras	6,400,000.00
3.5.2.1.0	De Inversiones Financieras Temporarias	6,400,000.00
3.6.0.0.0	ENDEUDAMIENTO PUBLICO	20,000,000.00
3.6.1.0.0	Colocación de Deuda Interna	20,000,000.00
3.6.1.1.0	Colocación de Deuda Interna de Corto Plazo	20,000,000.00
3.7.0.0.0	OBTENCION DE PRESTAMOS	52,000,000.00
3.7.3.0.0	De Otras Instituciones Públicas Nacionales	52,000,000.00
3.7.3.2.0	De Otras Instituciones Públicas Nacionales a Largo Plazo	52,000,000.00
3.8.0.0.0	INCREMENTO DE OTROS PASIVOS	19,998,924.00
3.8.9.0.0	Conversión de la Deuda de Corto Plazo en Deuda de Largo Plazo	19,998,924.00
3.8.9.1.0	Conversión de la Deuda Interna de Corto Plazo en Deuda Interna de La	19,998,924.00
4.0.0.0.0	CONTRIBUCIONES FIGURATIVAS	347,859.00
4.1.0.0.0	Contribuciones Figurativas para Financiar Gastos Corri	347,859.00
4.1.2.0.0	Contribuciones de Instituciones Descentralizadas para Financiaciones	347,859.00
<b>TOTAL</b>		<b>1,346,087,660.07</b>

## INGRESOS POR RUBROS Y CARACTER INSTITUCIONAL ADMINISTRACIÓN CENTRAL (PLANES FEDERALES)

2.0.0.0.0	RECURSOS DE CAPITAL	120,324,993.00
2.2.0.0.0	TRANSFERENCIAS DE CAPITAL	120,324,993.00
2.2.2.0.0	Del Sector Público Nacional	120,324,993.00
2.2.2.1.0	De la Administración Central Nacional	120,324,993.00
<b>TOTAL</b>		<b>120,324,993.00</b>

## COMPOSICION DEL GASTO POR FINALIDAD - FUNCION Y OBJETO ADMINISTRACIÓN CENTRAL

		Gasto en personal	Bienes de consumo	Servicios no personales	Bienes de Uso	Transferencias	Activos financieros	Servicio de la deuda y disminución de	Gastos figurativos	Total
1 ADMINISTRACIÓN GOBIERNAL	1.1 LEGISLATIVA	21.638.929	724.300	7.787.100	658.200					30.808.529
	1.2 JUDICIAL	51.291.719	823.550	2.248.000	2.267.633	60.000				56.690.902
	1.3 DIRECCIÓN SUPERIOR EJECUTIVA	32.356.795	1.612.964	8.546.212	488.435	3.845.000				46.849.406
	1.5 RELACIONES INTERIORES (MUNICIPIOS Y COMUNAS)		16.245	22.088	3.023	262.766.631				262.807.986
	1.6 ADMINISTRACIÓN FISCAL	6.140.775	284.280	1.005.027	372.465					7.802.548
	1.7 CONTROL DE LA GESTIÓN PÚBLICA	15.421.973	331.773	1.556.933	1.051.194	4.500				18.366.372
	1.8 INFORMACIÓN Y ESTADÍSTICAS BÁSICAS	4.790.991	372.369	1.292.383	1.357.090	300.000				8.112.832
	<b>Total</b>	131.641.182	4.165.481	22.457.742	6.198.038	266.976.131				431.438.575
2 SERVICIOS DE DEFENSA Y SEGURIDAD	2.1 DEFENSA	57.883.471	3.246.688	1.983.100	3.960.172	540.000				67.513.431
	2.2 SEGURIDAD INTERIOR	6.126.485	3.406.410	303.648	2.535.500	1.548.000				13.920.043
	2.3 SISTEMA PENAL		9.634	22.304	2.325					34.263

## COMPOSICION DEL GASTO POR FINALIDAD - FUNCION Y OBJETO

## ADMINISTRACIÓN CENTRAL

		Gasto en personal	Bienes de consumo	Servicios no personales	Bienes de Uso	Transferencias	Activos financieros	Servicio de la deuda y disminución de	Gastos figurativos	Total
RYUC IBFEI	Total	64.009.956	6.662.732	2.309.052	6.497.997	2.088.000				81.567.737
3 SERVICIOS SOCIALES	3.1 SALUD	114.206.327	19.219.983	7.591.620	9.029.949	12.000.000				162.049.878
	3.2 PROMOCIÓN Y ASISTENCIA SOCIAL	27.917.725	8.450.182	3.614.980	509.067	60.538.168				101.030.122
	3.3 SEGURIDAD SOCIAL	2.367.878	245.868	354.265	125.969	3.120.000				6.213.980
	3.5 CIENCIA Y TÉCNICA	590.836	162.631	429.381	138.570					1.321.418
	3.6 TRABAJO	3.501.684	109.376	355.519	313.585	17.935.780				22.215.945
	3.7 VIVIENDA Y URBANISMO	9.116.979	425.976	2.765.676	6.126.407	180.000				18.615.038
	Total	157.703.429	28.614.016	15.111.441	16.243.547	93.773.948				311.446.381
3.4 EDUCACIÓN Y CULTURA	3.4.1 EDUCACIÓN ELEMENTAL	106.947.791	2.881.968	6.172.962	13.190.198	27.308.559				156.501.478
	3.4.2 EDUCACIÓN MEDIA Y TÉCNICA	110.653.220	1.815.046	3.343.553	5.550.669	310.000				121.672.489
	3.4.3 EDUCACIÓN SUPERIOR Y UNIVERSITARIA	21.775.689	2.458.964	4.041.294	945.345	10.740.000				39.961.293

## COMPOSICION DEL GASTO POR FINALIDAD - FUNCION Y OBJETO

## ADMINISTRACIÓN CENTRAL

		Gasto en personal	Bienes de consumo	Servicios no personales	Bienes de Uso	Transferencias	Activos financieros	Servicio de la deuda y disminución de	Gastos figurativos	Total
3.4 EDUCACIÓN Y CULTURA	3.4.4 CULTURA	3.920.190	2.039.886	1.407.314	323.640	250.000				7.941.030
	3.4.5 DEPORTE Y RECREACIÓN	5.543.490	1.191.870	1.712.050	7.272.723	450.000				16.170.133
	Total	248.840.381	10.387.735	16.677.174	27.282.575	39.058.559				342.246.423
4 SERVICIOS ECONÓMICOS	4.1 ENERGÍA, COMBUSTIBLES Y MINERÍA	860.727	483.740	3.458.902	372.000	67.200		5.696.004		10.938.574
	4.2 COMUNICACIONES	13.563.965	417.645	6.212.203	1.097.854					21.291.668
	4.3 TRANSPORTE	1.978.544	729.239	1.882.867	525.405					5.116.055
	4.4 ECOLOGÍA Y MEDIO AMBIENTE	3.675.056	1.289.175	3.872.341	5.252.015					14.088.587
	4.5 AGRICULTURA		3.563	8.872	9.508					21.943
	4.6 INDUSTRIA	1.102.578	66.514	814.855	32.550					2.016.497
	4.7 COMERCIO, TURISMO Y OTROS SERVICIOS	2.944.221	705.755	2.338.934	176.235	900.000				7.065.145
	4.8 SEGUROS Y FINANZAS	1.831.469	120.267	2.652.399	204.738	900.000	15.000.000			20.708.873

		Gasto en personal	Bienes de consumo	Servicios no personales	Bienes de Uso	Transferencias	Activos financieros	Servicio de la deuda y disminución de	Gastos figurativos	Total
RUC NOM	Total	25,956,560	3.815.898	21.241.374	7.670.305	1.867.200	15.000.000	5.696.004		81.247.340
DEUDA PÚBLICA	5.1 SERVICIO DE LA DEUDA PÚBLICA (INTERESES Y GASTOS)							93.182.259	4.958.945	98.141.204
	Total							93.182.259	4.958.945	98.141.204
Total		628.151.508	53.645.862	77.796.782	63.892.462	403.763.838	15.000.000	98.878.263	4.958.945	1.346.087.660

**COMPOSICION DEL GASTO POR FINALIDAD - FUNCION Y OBJETO  
ADMINISTRACIÓN CENTRAL (PLANES FEDERALES)**

		Bienes de Uso	Total
3 SERVICIOS SOCIALES	3.1 SALUD	3.950.433	3.950.433
	3.7 VIVIENDA Y URBANISMO	33.110.000	33.110.000
	Total	37.060.433	37.060.433
3.4 EDUCACIÓN Y CULTURA	3.4.1 EDUCACIÓN ELEMENTAL	22.019.236	22.019.236
	3.4.2 EDUCACIÓN MEDIA Y TÉCNICA	56.445.324	56.445.324
	3.4.3 DEPORTE Y RECREACIÓN	4.800.000	4.800.000
	Total	83.264.560	83.264.560
Total		120.324.993	120.324.993

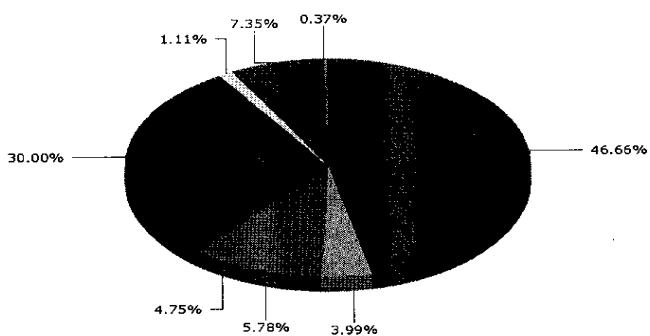
**COMPOSICION DEL GASTO POR CARACTER E INCISO**

**ADMINISTRACIÓN CENTRAL**

1	Gasto en personal	628,151,508.16
2	Bienes de consumo	53,645,862.16
3	Servicios no personales	77,796,781.96
4	Bienes de Uso	63,892,462.10
5	Transferencias	403,763,837.82
6	Activos financieros	15,000,000.00
7	Servicio de la deuda y disminución de otros pasivos	98,878,262.73
9	Gastos figurativos	4,958,945.00

**Total ADMINISTRACIÓN CENTRAL**

**1,346,087,659.93**



1 - Gasto en personal	628151508.2	46.66%
2 - Bienes de consumo	53645862.2	3.99%
3 - Servicios no personales	77796782.0	5.78%
4 - Bienes de Uso	63892462.1	4.75%
5 - Transferencias	403763837.8	30.00%
6 - Activos financieros	15000000	1.11%
7 - Servicio de la deuda y disminución de otros pasivos	98878262.7	7.35%
9 - Gastos figurativos	4958945	0.37%
Total:	1346087659.9	100.00%


# COMPOSICION DEL GASTO POR CARACTER E INCISO (PLANES FEDERALES)

## ADMINISTRACIÓN CENTRAL

4 Bienes de Uso 120,324,993.07

Total ADMINISTRACIÓN CENTRAL

120,324,993.07



100.00%

■ 4 - Bienes de Uso	120324993.1	100.00%
Total:	120324993.1	100.00%

## DETALLE DE TRANSFERENCIAS - ADMINISTRACIÓN CENTRAL

NOMBRE		IMPORTE
1.1.1.2.1.101	Poder Judicial	
LEY 460		60,000.00
	TOTAL	60,000.00
1.1.1.3.11.101	Unidad Ministro	
SUBSIDIOS A ENTIDADES DE BIEN PUBLICO		25,000.00
GASTOS COMISIOS 2007		100,000.00
	TOTAL	125,000.00
1.1.1.3.11.103	Subsecretaría de Evaluación de la Gestión	
SUBSIDIOS A PERSONAS CON CARACTERISTICAS DE URGENCIA		20,000.00
	TOTAL	20,000.00
1.1.1.3.11.111	Secretaría de Trabajo	
PLANES DE EMPLEO BECAS Y AYUDA SOCIAL A BENEFICIARIOS		17,455,780.00
BECAS		480,000.00
	TOTAL	17,935,780.00
1.1.1.3.11.114	Dirección Provincial de Aeronáutica	
SERVICIO RADIOLÉCTICO Y COMUNICACIONES		100,000.00
	TOTAL	100,000.00
1.1.1.3.11.117	Secretaría de Seguridad	
PAGO PECULIO		540,000.00
AYUDA A PERSONAS PUESTAS EN LIBERTAD DE LAS UNIDADES DE DETENCIÓN		40,000.00
	TOTAL	580,000.00

## DETALLE DE TRANSFERENCIAS - ADMINISTRACIÓN CENTRAL

<u>NOMBRE</u>	<u>IMPORTE</u>
<b>1.1.1.3.11.118</b> <b>Policía Provincial</b>	
AL TESORO PROVINCIAL EN DEVOLUCIÓN DE PAGO SERV. POL. ADICIONAL	1,500,000.00
<b>TOTAL</b>	<b>1,500,000.00</b>
<b>1.1.1.3.11.119</b> <b>Dirección de Prevención y Lucha Contra el Narcotráfico</b>	
AYUDA A PROGRAMAS DE REHABILITACIÓN DE LA DROGADEPENDENCIA	500,000.00
<b>TOTAL</b>	<b>500,000.00</b>
<b>1.1.1.3.11.120</b> <b>Dirección Provincial de Defensa Civil</b>	
SUBSIDIO BOMBEROS VOLUNTARIOS PROVINCIALES	3,120,000.00
CONVENIO DE ANALISIS DE RIESGO SÍSMICO	300,000.00
<b>TOTAL</b>	<b>3,420,000.00</b>
<b>1.1.1.3.11.121</b> <b>Servicio Penitenciario Provincial</b>	
BECAS A CADETES DEL SERVICIO PENITENCIARIO PROVINCIAL	48,000.00
<b>TOTAL</b>	<b>48,000.00</b>
<b>1.1.1.3.12.111</b> <b>Secretaría de Contrataciones y Abastecimiento</b>	
COMEDORES ESCOLARES	35,420,968.23
COMEDORES ESCOLARES	18,000.00
INSTITUCIONES CULTURALES SIN FINES DE LUCRO	400,000.00
AYUDA A INST.SIN FINES DE LUCRO	150,000.00
AYUDA A PERSONAS	150,000.00
<b>TOTAL</b>	<b>36,138,968.23</b>
<b>1.1.1.3.12.113</b> <b>Dirección Provincial de Hidrocarburos, Energía y Minería</b>	

## DETALLE DE TRANSFERENCIAS - ADMINISTRACIÓN CENTRAL

<u>NOMBRE</u>	<u>IMPORTE</u>
<b>1.1.1.3.12.113</b> <b>Dirección Provincial de Hidrocarburos, Energía y Minería</b>	
A LA ORGANIZACIÓN FEDERAL DE PROVINCIAS PRODUCTORAS DE HIDROCARBUROS (OFEPHI)	33,600.00
<b>TOTAL</b>	<b>33,600.00</b>
<b>1.1.1.3.13.104</b> <b>UNIDAD EJECUTORA PROVINCIAL</b>	
BECAS DE CAPACITADORES Y CAPACITADOS	120,000.00
BECAS PARA CAPACITADORES Y CAPACITADOS	60,000.00
<b>TOTAL</b>	<b>180,000.00</b>
<b>1.1.1.3.14.101</b> <b>Unidad Ministro</b>	
AYUDA SOCIAL PARA DESARROLLO DE ACTIVIDADES EDUCATIVAS	100,000.00
BECAS PARA ALUMNOS DENTRO DEL CONTEXTO DE PROGRAMAS NACIONALES	40,000.00
<b>TOTAL</b>	<b>140,000.00</b>
<b>1.1.1.3.14.103</b> <b>Supervisión EGB1 y 2</b>	
TRANSFERENCIA A INST. DE ENSEÑANZA PARA EL DESARROLLO DE PROGRAMAS	50,000.00
TRANSFERENCIA A ESTABLECIMIENTOS PÚBLICOS DE GESTIÓN ESTATAL PARA LA ADQUISICION DE INSUMOS DE MENOR CUANTÍA	180,000.00
TRANSFERENCIA ASOCIACION POLAR PINGUINERA PARA FUNCIONAMIENTO DE LA ESCUELA PROVINCIAL N° 38	80,000.00
<b>TOTAL</b>	<b>310,000.00</b>
<b>1.1.1.3.14.104</b> <b>Supervisión EGB3, Polimodal y TTP</b>	
TRANSFERENCIA A INST. DE ENSEÑANZA PARA EL DESARROLLO DE PROGRAMAS	50,000.00
TRANSFERENCIA A ESTABLECIMIENTOS PÚBLICOS DE GESTIÓN ESTATAL PARA LA ADQUISICIÓN DE INSUMOS DE MENOR CUANTÍA	100,000.00
<b>TOTAL</b>	<b>150,000.00</b>

<u>NOMBRE</u>	<u>IMPORTE</u>
<b>1.1.1.3.14.105 Supervisión de Educación Superior</b>	
BECAS EGB 3 Y POLIMODAL Y PRETAMOS TERCARIOS - UNIVERSITARIOS	1,963,000.00
EQUIPARACIÓN DOCENTE UNIVERSIDADES NACIONALES	7,927,000.00
<b>TOTAL</b>	<b>9,890,000.00</b>
<b>1.1.1.3.14.106 Secretaría de Planeamiento</b>	
APORTE ESTATAL A ESTABLECIMIENTOS PUBLICOS DE GESTION PRIVADA	27,018,558.59
<b>TOTAL</b>	<b>27,018,558.59</b>
<b>1.1.1.3.14.107 Secretaría de Cultura</b>	
AYUDA ECONOMICA A PERSONAS PARA EL DESARROLLO DE ACTIVIDADES CULTURALES	250,000.00
<b>TOTAL</b>	<b>250,000.00</b>
<b>1.1.1.3.14.108 Subsecretaría de Deportes</b>	
TRANSFERENCIAS DESTINADAS A ASOCIACIONES CIVILES Y CLUBES PARA EL APOYO DE LAS ACTIVIDADES DEPORTIVAS QUE DESARROLLAN	350,000.00
AYUDA SOCIAL A PERSONAS PARA EL DESARROLLO DE ACTIVIDADES DEPORTIVAS	50,000.00
BECAS DESTINADAS A DEPORTISTAS	50,000.00
<b>TOTAL</b>	<b>450,000.00</b>
<b>1.1.1.3.15.107 Subsecretaría de Salud Pública</b>	
AYUDA SOCIAL A PERSONAS	12,000,000.00
<b>TOTAL</b>	<b>12,000,000.00</b>
<b>1.1.1.3.16.101 Unidad de Secretaría de Desarrollo Social</b>	
AYUDA SOCIAL A PERSONAS	50,000.00

## DETALLE DE TRANSFERENCIAS - ADMINISTRACIÓN CENTRAL

<u>NOMBRE</u>	<u>IMPORTE</u>
<b>TOTAL</b>	<b>50,000.00</b>
<b>1.1.1.3.16.102 Dirección de Administración</b>	
PRESTACIONES MEDICAS-ASISTENCIALES R.U.P.E.	550,000.00
PROGRAMA RED SOLIDARIA DE ESTÍMULO ECONÓMICO PARA PERSONAS EN SITUACIÓN DE RIESGO (RED.SOL.)	6,900,000.00
PENSION FUEGUINA DE ARRAIGO	1,100,000.00
LEY 389 Y SUBSIDIOS DECRETO 1121/81	5,900,000.00
<b>TOTAL</b>	<b>14,450,000.00</b>
<b>1.1.1.3.16.103 Subsecretaría de Acción Social</b>	
ALIMENTO PARA INSTITUCIONES	800,000.00
FAMILIA SUSTITUTA	125,000.00
INTERNACIONES	446,800.00
TARJETA SOCIAL APOORTE PROVINCIAL	850,000.00
ALOJAMIENTO	150,000.00
TRASLADO JUDICIAL	25,000.00
OTRO (ROPA, LIBERIA, COLCHONES, PAÑALES, ETC.)	176,200.00
MODULOS ALIMENTARIOS Y NAVIDEÑOS	440,000.00
DIETAS	104,400.00
MATERIALES DE CONSTRUCCION	766,250.00
KITS ESCOLARES Y GUARDAPOLVOS	70,000.00
SEPELIO	30,000.00
SUBSIDIOS	180,000.00
OTRAS ASISTENCIAS	110,600.00
<b>TOTAL</b>	<b>4,274,250.00</b>



## DETALLE DE TRANSFERENCIAS - ADMINISTRACIÓN CENTRAL

NOMBRE		IMPORTE
<b>1.1.1.3.16.104</b>	<b>Subsecretaría de Desarrollo Social</b>	
ALIMENTO PARA INSTITUCIONES		800,000.00
FAMILIA SUSTITUTA		100,000.00
INTERNACIONES		200,000.00
TARJETA SOCIAL APOORTE PROVINCIAL		850,000.00
ALOJAMIENTOS		150,000.00
TRASLADOS JUDICIALES		15,000.00
OTRO ( ROPA, LIBRERÍA, COLCHONES, PAÑALES, ETC.)		176,200.00
DIETAS		90,000.00
MATERIALES DE CONSTRUCCION		1,603,750.00
KITS ESCOLARES Y GUARDAPOLVOS		70,000.00
MODULOS ALIMENTARIOS Y NAVIDEÑOS		440,000.00
SEPELIOS		10,000.00
SUBSIDIOS		180,000.00
<b>TOTAL</b>		<b>4,684,950.00</b>
<b>1.1.1.3.91.0</b>	<b>Obligaciones del Tesoro</b>	
FORTALECIMIENTO INSTITUCIONAL DE LOS SECTORES PRODUCTIVOS		450,000.00
ACUERDO RECIPROCO DE COOPERACION		400,000.00
MUNICIPALIDAD DE USHUAIA		117,736,384.00
MUNICIPALIDAD DE RIO GRANDE		135,058,120.00
COMUNA DE TOLHUIN		9,972,127.00
APORTES AL CONSEJO FEDERAL DE INVERSIONES		900,000.00

## DETALLE DE TRANSFERENCIAS - ADMINISTRACIÓN CENTRAL

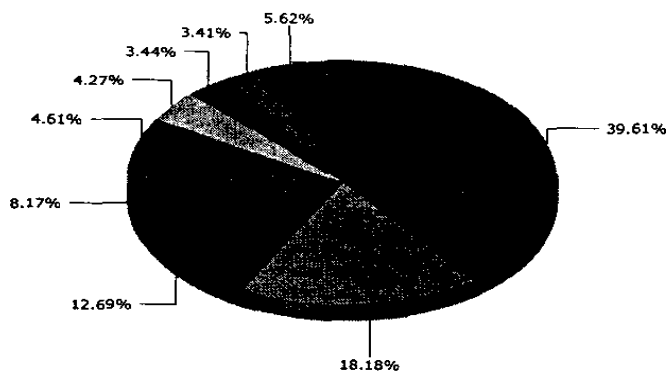
NOMBRE		IMPORTE
<b>1.1.1.3.91.0</b>	<b>Obligaciones del Tesoro</b>	
AYUDA SOCIALES A PERSONAS		500,000.00
AYUDA A INSTITUCIONES DE LA COMUNIDAD		500,000.00
RECUPERO FONDO "OBRA HOTEL LOS YAGANES"		3,700,000.00
<b>TOTAL</b>		<b>269,216,631.00</b>
<b>1.1.1.4.40.0</b>	<b>Tribunal de Cuentas</b>	
APORTE AL SECRETARIADO PERMANENTE DE TRIB. DE CUENTAS		4,500.00
<b>TOTAL</b>		<b>4,500.00</b>

ADMINISTRACION CENTRAL  
DISTRIBUCION DE RECURSOS COPARTICIPABLES A LAS MUNICIPALIDADES  
(en pesos)

CONCEPTO	DISTRIBUCION PRIMARIA					DISTRIBUCION SECUNDARIA					
	Total de Recursos	Deducción de Gastos Operativos	Total de Recursos Netos	%	Masa a distribuir	Municipalidad de Ushuaia		Municipalidad de Río Grande		Comuna de Tolhuin	
						Coef.	Importe	Coef.	Importe	Coef.	Importe
<b>Ingresos Tributarios</b>	199.733.784										
Gastos operativos Dir. Rentas y Dir. Catastro		8.699.575	191.034.209	45	85.965.394	0,420	36.105.466	0,580	49.859.929		
<b>Regalías Hidrocarburíferas</b>	243.900.000										
Gastos operativos Dir. Hidrocarburos		2.868.062	241.031.938	20	48.206.388	0,463	22.319.557	0,537	25.886.830		
<b>Distribución secundaria - Ley 23548 y modif.</b>	474.490.887										
Retenciones a la coparticipación			474.490.887	25	118.622.722	0,500	59.311.361	0,500	59.311.361		
<b>Subtotal</b>										0,0110	9.972.127
<b>Totales</b>	<b>918.124.671</b>	<b>11.567.637</b>	<b>906.557.034</b>		<b>252.794.503</b>		<b>117.736.384</b>		<b>135.058.120</b>		<b>9.972.127</b>

## MASA SALARIAL POR JURISDICCIÓN ADMINISTRACIÓN CENTRAL

DEPENDENCIA INMEDIATA DEL GOBERNADOR	1,077,320.43	0,17%
FISCALÍA DE ESTADO	1,710,741.26	0,27%
MINISTERIO DE COORDINACIÓN DE GABINETE Y GOBIERNO	79,715,150.56	12,69%
MINISTERIO DE ECONOMÍA	28,948,376.74	4,61%
MINISTERIO DE EDUCACIÓN	248,840,380.90	39,61%
MINISTERIO DE OBRAS Y SERVICIOS PÚBLICOS	20,197,148.34	3,22%
MINISTERIO DE SALUD	114,208,326.62	18,18%
PODER JUDICIAL	51,291,719.11	8,17%
PODER LEGISLATIVO	21,638,929.00	3,44%
SECRETARÍA DE DESARROLLO SOCIAL	26,822,679.59	4,27%
SECRETARÍA DE REPR. OFICIAL DEL GOBIERNO EN LA CIUDAD DE BS. AS.	1,922,284.94	0,31%
SECRETARÍA GENERAL DE GOBIERNO	21,402,427.26	3,41%
SECRETARÍA LEGAL Y TÉCNICA	2,416,396.94	0,38%
TRIBUNAL DE CUENTAS	7,959,626.47	1,27%
<b>TOTAL ADMINISTRACIÓN CENTRAL</b>	<b>628,151,508.16</b>	<b>100%</b>



■ MINISTERIO DE EDUCACIÓN	248840380.9	39.61%
■ MINISTERIO DE SALUD	114208326.6	18.18%
■ MINISTERIO DE COORDINACIÓN DE GABINETE Y GOBIERNO	79715150.6	12.69%
■ PODER JUDICIAL	51291719.1	8.17%
■ MINISTERIO DE ECONOMÍA	28948376.7	4.61%
■ SECRETARÍA DE DESARROLLO SOCIAL	26822679.6	4.27%
■ PODER LEGISLATIVO	21638929	3.44%
■ SECRETARÍA GENERAL DE GOBIERNO	21402427.3	3.41%
■ Otros	35283518.4	5.62%
Total:	628151508.2	100.00%

### PLAN DE OBRAS - ADMINISTRACIÓN CENTRAL

NOMBRE	FUENTE	IMPORTE
<b>1.1.1.2.1.101 Poder Judicial</b>		
RAMPA Y MURO PERIMETRAL DISTRITO JUDICIAL SUR	1.1	143,000.00
AMPLIACION EDIFICIO CONGRESO NACIONAL	1.1	500,000.00
AMPLIACION DE LA CAMARA DE APELACIONES	1.1	330,000.00
AMPLIACION TRIBUNAL DE JUICIOS	1.1	150,000.00
PAVIMENTACION EDIFICION CONGRESO NACIONAL	1.1	128,410.00
DESAGÜES PATIOS INTERNOS	1.1	6,600.00
AMPLIACIÓN JUZGADO FUERO CIVIL	1.1	16,500.00
ADECUACIÓN SEDE STJ DJN	1.1	55,000.00
PINTURA EDIFICIOS VARIOS	1.1	45,000.00
ADECUACIÓN CONSEJO DE LA MAGISTRATURA	1.1	38,000.00
<b>TOTAL</b>		<b>1,412,510.00</b>
<b>1.1.1.3.12.115 Subsecretaría de Recursos Naturales</b>		
READECUACIONES EDILICIA DE RECURSOS NATURALES	1.3	969,000.00
<b>TOTAL</b>		<b>969,000.00</b>
<b>1.1.1.3.13.103 Dirección General de Arquitectura e Ingeniería</b>		
JARDIN INFANTES Nº 14 USHUAIA PLAN 700 ESCUELAS	1.1	1,820,000.00
HANGAR ARMADA ( P.G.O.P.E. Y P.) - USHUAIA	1.1	1,750,000.00
PAVIMENTACIÓN RODAJE Y PLATAFORMA DEP. AIUMA	1.1	263,359.60
REFACCIÓN EN EDIFICIO OPERATIVO Y TORRE DE CONTROL EN AIUMA	1.1	87,745.10

## PLAN DE OBRAS - ADMINISTRACIÓN CENTRAL

<u>NOMBRE</u>	<u>FUENTE</u>	<u>IMPORTE</u>
<b>1.1.1.3.13.103 Dirección General de Arquitectura e Ingeniería</b>		
COLOCACIÓN ADOQUINES EN AREA DEL AIUMA	1.1	41,338.16
CONSTRUCCIONES VARIAS AERPUERTO INTERNACIONAL USHUAIA MALVINAS ARGENTINAS	1.1	700,000.00
OBRAS CALETA LA MISIÓN - FONDOS PROVENIENTES LEY 688	1.3	3,128,000.00
SECRETARÍA DE DEPORTES - CONSTRUCCIÓN GIMNASIO CIUDAD DE RÍO GRANDE	1.1	1,120,000.00
EGB3 - POLIMODAL - CALLE FADUL 226 - USHUAIA - FONDO PROVENIENTE LEY 688	1.3	571,500.00
ESCUELA DE ARTES Y OFICIOS - RIO GRANDE	1.1	1,400,000.00
GABINETE PSICOPEDAGÓGICO USHUAIA - SUP. TOTAL 600 M2	1.1	630,000.00
ESCUELA DE HOTELERÍA Y GASTRONOMÍA	1.3	2,041,039.00
AMPLIACIÓN JARDÍN N° 16 - RIO GRANDE	1.1	24,163.86
REFACCIONES VARIAS ESCUELA N° 14 Y ESCUELA DE COMERCIO N° 1 - RÍO GRANDE	1.1	5,887.00
ESTABLECIMIENTO EDUCATIVO NIVEL INICIAL - CONSTRUCCION NUEVO EDIFICIO NIVEL INICIAL 4 SALAS RÍO GRANDE	1.1	1,330,000.00
JARDÍN DE INFANTES N° 2 BARQUITO TRAVIESO (CONSTRUCCIÓN NUEVO EDIFICIO NIVEL INICIAL (7 SALAS) - USHUAIA	1.1	1,750,000.00
ESC.PROV. N° 6 PROV. DE ENTRE RÍOS (RURAL) - AMPLIACIÓN AULAS, SALA DE INFORMÁTICA Y SUM - LAGO ESCONDIDO	1.1	903,000.00
JARDÍN DE INFANTES (MARGEN NORTE RÍO GRANDE) -NUEVO EDIFICIO DE 4 SALAS - NIVEL INICIAL	1.1	1,750,000.00
NUEVO EDIFICIO CENTRO DE SALUD N° 2 - USHUAIA - FONDO LEY 688	1.3	190,671.00
FILTRACIONES DE AGUA EN HOSPITAL REGIONAL USHUAIA	1.1	405,888.00
CONSTRUCCION CONSULTORIOS EXTERNOS HRU - FONDOS PROVENIENTES DE LA LEY 688	1.3	3,000,000.00
AMPLIACIÓN FISCALIZACIÓN SANITARIA - USHUAIA	1.1	134,350.93
AMPLIACIÓN Y REFACCIÓN CENTRO DE SALUD N° 4 - USHUAIA	1.1	151,142.45
AMPLIACIÓN EDIFICIO SALUD TOLHUIN- FONDOS PROVENIENTES LEY 688	1.3	1,000,000.00
REFUGIO PARA MUJERES VICTIMAS DE VIOLENCIA - CONSTRUCCIÓN EDIFICIO AREA APROX. 200 M2 - USHUAIA	1.1	490,000.00

## PLAN DE OBRAS - ADMINISTRACIÓN CENTRAL

<u>NOMBRE</u>	<u>FUENTE</u>	<u>IMPORTE</u>
<b>1.1.1.3.13.103 Dirección General de Arquitectura e Ingeniería</b>		
ALCAIDIA DE MUJERES - USHUAIA	1.1	1,400,000.00
AMPLIACIÓN DEFENSA CIVIL LAGO ESCONDIDO	1.1	65,094.40
REFACCION CASA 130 INTEVU XIV	1.1	47,764.46
O.C MONT.COLUM. Y O.C-25% RED A2 CERRO KRUNDT	1.1	50,227.42
ESTACIÓN ELEVADORA TOLHUIN	1.1	22,506.52
REDETERMINACIÓN DE PRECIOS OBRAS CONST., REFACC. Y REMODELACIÓN EDIFICIOS PÚBLICOS	1.1	1,050,000.00
EVACUACIÓN DE AFLUENTES CLOCALES MISIÓN SALESIANA - RÍO GRANDE	1.1	107,631.30
DELEGACIÓN DE GOBIERNO DE TOLHUIN	1.1	210,000.00
REDETERMINACIÓN DE PRECIOS DE OBRAS PROVINCIALES	1.1	1,100,000.00
<b>TOTAL</b>		<b>28,741,309.20</b>
<b>1.1.1.3.13.104 UNIDAD EJECUTORA PROVINCIAL</b>		
CENTRO DE JUBILADOS KAUPEN USHUAIA	1.3	203,000.00
EXTENCIÓN DE RED DE GAS BOMBEROS RIO GRANDE	1.1	28,000.00
AMPLIACION CLUB LAS AGUILAS USHUAIA	1.1	70,000.00
CENTRO DE JUBILADOS ANTU-RUCA - USHUAIA	1.1	84,000.00
CONTRUCCION SUM BAÑOS VESTUARIOS USHUAIA RUGBY CLUB	1.1	119,000.00
SEDE VECINAL B° LIBERTADOR USHUAIA	1.3	196,000.00
VEREDAS DEL B° RECONQUISTA RIO GRANDE	1.1	70,000.00
ALUMBRADO Y RED ELECTRICA DE MEDIA Y BAJA TENSION PARA EL B° KAUPEN USHUAIA	1.3	210,000.00
NUCLEOS HUMEDOS PARA EL B° KAUPEN USHUAIA	1.3	770,000.00

## PLAN DE OBRAS - ADMINISTRACIÓN CENTRAL

<u>NOMBRE</u>	<u>FUENTE</u>	<u>IMPORTE</u>
<b>1.1.1.3.13.104 UNIDAD EJECUTORA PROVINCIAL</b>		
ARBOLADO Y PARQUISADO DEL Bº RECONQUISTA - RIO GRANDE	1.1	126,000.00
READECUACION COMPLEMENTARIA PARA LOS Bº LA CANTERA Y SAN VICENTE DE PAUL - USHUAIA	1.1	140,000.00
FORESTACION Bº CABO PEÑAS - RIO GRANDE	1.1	52,500.00
VEREDAS Bº CABO PEÑAS - RIO GRANDE	1.3	245,000.00
AMPLIACION CUARTEL DE BOMBEROS ZONA NORTE Y ESCUELA DE BOMBEROS - USHUAIA	1.1	175,000.00
REGULARIZACION DOMINIAL Bº CABO PEÑAS RIO GRANDE	1.1	32,200.00
REDETERMINACION MEJORAMIENTO DEL BARRIO CABO PEÑAS RIO GRANDE	1.3	315,000.00
REDETERMINACION Bº KAUPEN USHUAIA	1.3	315,000.00
<b>TOTAL</b>		<b>3,150,700.00</b>
<b>1.1.1.4.40.0 Tribunal de Cuentas</b>		
REFACCIONES EN INMUEBLE SEDE DEL TRIBUNAL DE CUENTAS	1.1	680,000.00
<b>TOTAL</b>		<b>680,000.00</b>

## (PLANES FEDERALES)

<u>NOMBRE</u>	<u>FUENTE</u>	<u>IMPORTE</u>
<b>1.1.1.3.13.103 Dirección General de Arquitectura e Ingeniería</b>		
COLEGIO A CREAR BARRIO MUTUAL RIO GRANDE PLAN 700 ESCUELAS	1.4	3,928,320.00
HUELLAS MINERAS- RIO GRANDE	1.4	1,000,000.00
NATATORIO PROVINCIAL RIO GRANDE	1.4	3,800,000.00
REPARACIÓN, REFACCIÓN Y/O AMPLIACIÓN DE EDIFICIOS ESCOLARES	1.4	20,000,000.00
EDIFICIO NIVEL INICIAL DE USHUAIA - RIO PIPO - PLAN 700 ESCUELAS	1.4	2,150,000.00
EDIFICIO EGB 1. 2. Y 3 POLIMODAL RIO GRANDE - CHACRA XIII - PLAN 700 ESCUELAS	1.4	3,500,000.00
EDIFICIO EGB 1. 2. Y 3 POLIMODAL B.M. ARGENTINAS - USHUAIA - PLAN 700 ESCUELAS	1.4	7,000,000.00
CONSTRUCCIÓN GIMNASIOS ESCUELAS 20 Y 26 - RÍO GRANDE	1.4	1,300,000.00
CONSTRUCCIÓN VENTANAS COLEGIO JOSÉ M. SOBRAL - USHUAIA	1.4	200,000.00
RECONSTRUCCIÓN DE VEREDAS COLEGIO OLGA B. DE ARKO - USHUAIA	1.4	200,000.00
COLEGIO PROVINCIAL JOSÉ MARTÍ II ETAPA	1.4	716,277.89
COLEGIO PROVINCIAL JOSE M. SOBRAL - CONSTRUC. GIMNASIO - USHUAIA	1.4	3,350,000.00
COLEGIO PROVINCIAL DR. JOSÉ MARTÍ - EJECUCIÓN REFUERZO ESTRUCTURAL - USHUAIA	1.4	1,500,000.00
COLEGIO PROVINCIAL ERNESTO SABATO - AMPLIACIÓN SUM SALA INFORMÁTICA, TALLERES Y ADM.	1.4	3,000,000.00
ESCUELA Nº 26 - SENADORES FUEGUINOS Y ESCUELA Nº 20 - REFACCIONES Y REMODELACIONES - RIO GRANDE	1.4	1,252,429.98
AMPLIACIÓN SUM - ESCUELA Nº 21 - RÍO GRANDE	1.4	718,295.96
NUEVO SISTEMA DE CALEFACCIÓN Y SISTEMA DE EMERGENCIA COLEGIO JOSÉ MARTÍ - USHUAIA	1.4	230,000.00
COLEGIO TÉCNICO PROVINCIAL OLGA B. DE ARKO - CONSTRUCCIÓN GIMNASIO - USHUAIA	1.4	2,400,000.00
COLEGIO PROVINCIAL (CIUDAD DE RÍO GRANDE) -NUEVO EDIFICIO DE 9 AULAS NIVEL EGB3 Y POLIMODAL	1.4	5,000,000.00
EDIFICIO NIVEL INICIAL RIO GRANDE (CHACRA XIII) PLAN 700 ESCUELAS	1.4	2,150,000.00

**PLAN DE OBRAS - ADMINISTRACIÓN CENTRAL**  
(PLANES FEDERALES)

<u>NOMBRE</u>	<u>FUENTE</u>	<u>IMPORTE</u>
<b>1.1.1.3.13.103 Dirección General de Arquitectura e Ingeniería</b>		
EDIFICIO EGB 1.2 Y 3 POLIMODAL RIO PIPO USHUAIA - PLAN 700 ESCUELAS	1.4	3,500,000.00
CONSTRUCCIÓN ESCUELA CON 11 (ONCE) AULAS - TOLHUIN	1.4	3,500,000.00
ADECUACIÓN DE VEREDAS ESCUELAS 3 Y 34 - USHUAIA	1.4	145,000.00
CALEFACCIÓN ESCUELA Nº 22 Y JARDÍN 10 - USHUAIA	1.4	620,000.00
CONSTRUCCIÓN COLEGIO EXPERIMENTAL "LOS CALAFATES" - USHUAIA	1.4	1,300,000.00
AMPLIACIÓN JARDÍN Nº 5 - RÍO GRANDE	1.4	435,000.00
CAMBIO CARPINTERÍA EXTERIOR ESCUELA Nº 22 Y JARDÍN Nº 10 - USHUAIA	1.4	385,577.00
POLIVALENTE DE ARTE - VEREDAS - USHUAIA	1.4	83,659.00
ESC. PROV. Nº 22 - BAHÍA GOLONDRINA - CONSTRUCCIÓN GIMNASIO - USHUAIA	1.4	3,350,000.00
ESC.PROVINCIAL Nº 31 JUANA MANSO - CONST. GIMNASIO - USHUAIA	1.4	2,500,000.00
VEREDA ESCUELAS Nº 9 Y 24 Y DEPÓSITO ESCUELA Nº 9 - USHUAIA	1.4	200,000.00
ESC. PROV. EXPERIMENTAL LOS COHIUES - CONSTRUCCIÓN NUEVO EDIFICIO - USHUAIA	1.4	2,250,000.00
ESC.PROV. Nº 10 GRAL. MANUEL BELGRANO - CONSTRUCCIÓN GIMNASIO CIUDAD DE RIO GRANDE	1.4	1,600,000.00
NUEVO HOSPITAL REGIONAL RIO GRANDE	1.4	3,950,433.24
<b>TOTAL</b>		<b>87,214,993.07</b>
<b>1.1.1.3.13.104 UNIDAD EJECUTORA PROVINCIAL</b>		
INTERVENCION PRO-ME-BA II - RIO GRANDE	1.4	9,000,000.00
BARRIO LA CANTERA USHUAIA - SEDE PARA LA JUVENTUD	1.4	650,000.00
MEJORAMIENTO DEL BARRIO CABO PEÑAS, INFRAESTRUCTURA PUBLICA, PRIVADA, NUCLEOS HUMEDOS Y SECOS	1.4	4,000,000.00
MEJORAMIENTO DEL Bº KAUPEN INFRAESTRUCTURA PUBLICA, PRIVADA, NUCLEOS HUMEDOS, SECOS, SEDE SOCIAL Y	1.4	4,000,000.00

**PLAN DE OBRAS - ADMINISTRACIÓN CENTRAL**  
(PLANES FEDERALES)

<u>NOMBRE</u>	<u>FUENTE</u>	<u>IMPORTE</u>
<b>1.1.1.3.13.104 UNIDAD EJECUTORA PROVINCIAL</b>		
PROYECTO DE INICIATIVAS RIO GRANDE	1.4	230,000.00
INICIATIVAS COMUNITARIAS USHUAIA	1.4	230,000.00
INTERVENCION PRO-ME-BA II - USHUAIA	1.4	8,000,000.00
Bº FELIPE VARELA DE LA CIUDAD DE USHUAIA	1.4	7,000,000.00
<b>TOTAL</b>		<b>33,110,000.00</b>

**CUADRO DE RECURSOS HUMANOS POR UNIDAD EJECUTORA  
ADMINISTRACIÓN CENTRAL**

	AGENTES JUDICIALES	Autoridades superiores	AUXILIARES DE AUTORIDADES	Docente Interino	Docente Titular	MAGISTRADOS Y FUNCIONARIOS	Penitenciarios	Pers.Seguridad	PERSONAL ADMINISTRATIVO Y	Personal Administrativo y	Personal Administrativo y	Personal de Aero.	Personal de Gabinete	Personal de Televisión	Personal Directivo	PERSONAL OBRERO Y MAESTRANZA	Personal Obrero, Maestranza y Serv.	Personal Superior	SERVICIO Y MAESTRANZA	Total
Poder Legislativo		19								107	95						22			243
Poder Judicial	249					136													33	418
Dependencia Inmediata del Gobernador		4								1			9		1		5			20
Ministerio de Coordinación de Gabinete y Gobierno		10					151	1179		202		16	32		25		207	53		1875
Ministerio de Economía		23			1					592			33		70		219	142		1080
Ministerio de Obras y Servicios Públicos		8								132			32		15		341	65		593
Ministerio de Educación		5		738	1098					282			15		12		1430	32		3612
Ministerio de Salud		2			3					1255			9		12		515	4		1800

**CUADRO DE RECURSOS HUMANOS POR UNIDAD EJECUTORA  
ADMINISTRACIÓN CENTRAL**

	AGENTES JUDICIALES	Autoridades superiores	AUXILIARES DE AUTORIDADES	Docente Interino	Docente Titular	MAGISTRADOS Y FUNCIONARIOS	Penitenciarios	Pers.Seguridad	PERSONAL ADMINISTRATIVO Y	Personal Administrativo y	Personal Administrativo y	Personal de Aero.	Personal de Gabinete	Personal de Televisión	Personal Directivo	PERSONAL OBRERO Y MAESTRANZA	Personal Obrero, Maestranza y Serv.	Personal Superior	SERVICIO Y MAESTRANZA	Total
Secretaría de Desarrollo Social		4			3					344			23		12		460	33		879
Secretaría General de Gobierno		6		1						110			7	113	16		127	49		429
Secretaría Legal y Técnica		3								17			2		11		4	10		47
Secretaría de Repr. Oficial del Gobierno en la Ciudad de Bs. As.		3								19			9		6		2	8		47
Tribunal de Cuentas		5	5						51							1		29		91
Fiscalía de Estado		2								12							2	6		22
<b>Total</b>	249	94	5	739	1105	136	151	1179	51	3073	95	16	171	113	180	1	3334	431	33	11156

\* Horas catedra Ministerio de Educación y Cultura: 551343

\*\* En el Ministerio de Economía - Personal Técnico y Administrativo, se incluyen 200 vacantes correspondientes a "LEY PROVINCIAL 661 ART. 9 Y LEY PROVINCIAL 668 ART 1º"

\*\*\* A los fines de un mayor entendimiento del cuadro precedente, no se incluye en esta oportunidad el equivalente en cargos de horas catedra.

\*\*\*\* Se incluyen 30 vacantes en Hospital Regional Río Grande y 30 vacantes en Hospital Regional Ushuaia

**ADMINISTRACIÓN CENTRAL****Poder Legislativo****1.1.1.1.0.0 - Poder Legislativo****COMPOSICION DEL GASTO POR INSTITUCION Y OBJETO****PODER LEGISLATIVO**

<b>1</b>	<b>Gasto en personal</b>	<b>21,638,929.00</b>	
<b>2</b>	<b>Bienes de consumo</b>	<b>724,300.00</b>	
<b>2.1</b>	<b>Productos alimenticios, agropecuarios y forestales</b>	<b>51,264.28</b>	
<b>2.1.1</b>	<b>Alimentos para personas</b>	<b>51,264.28</b>	
<b>2.2</b>	<b>Textiles y vestuarios</b>	<b>29,092.47</b>	
<b>2.2.2</b>	<b>Prendas de vestir</b>	<b>29,092.47</b>	
<b>2.3</b>	<b>Productos de papel, cartón e impresos</b>	<b>79,203.29</b>	
<b>2.3.1</b>	<b>Papel de escritorio y cartón</b>	<b>38,448.20</b>	
<b>2.3.2</b>	<b>Papel para computación</b>	<b>38,448.20</b>	
<b>2.3.5</b>	<b>Libros, revistas y periódicos</b>	<b>2,306.89</b>	
<b>2.4</b>	<b>Productos de cuero y caucho</b>	<b>576.72</b>	
<b>2.4.4</b>	<b>Cubiertas y cámaras de aire</b>	<b>576.72</b>	
<b>2.5</b>	<b>Productos químicos, combustibles y lubricantes</b>	<b>213,387.51</b>	
<b>2.5.2</b>	<b>Productos farmacéuticos y medicinales</b>	<b>3,588.50</b>	
<b>2.5.6</b>	<b>Combustibles y lubricantes</b>	<b>2,563.21</b>	
<b>2.5.9</b>	<b>Otros n.e.p.</b>	<b>207,235.80</b>	
<b>2.6</b>	<b>Productos de minerales no metálicos</b>	<b>1,153.45</b>	
<b>2.6.5</b>	<b>Cemento, cal y yeso</b>	<b>1,153.45</b>	
<b>2.7</b>	<b>Productos metálicos</b>	<b>3,844.82</b>	
<b>2.7.5</b>	<b>Herramientas menores</b>	<b>3,844.82</b>	
<b>2.9</b>	<b>Otros bienes de consumo</b>	<b>345,777.46</b>	
<b>2.9.1</b>	<b>Elementos de limpieza</b>	<b>25,632.13</b>	
<b>2.9.2</b>	<b>Útiles de escritorio, oficina y enseñanza</b>	<b>25,632.13</b>	
<b>2.9.3</b>	<b>Útiles y materiales eléctricos</b>	<b>3,844.82</b>	
<b>2.9.4</b>	<b>Utensilios de cocina y comedor</b>	<b>2,306.89</b>	
<b>2.9.6</b>	<b>Repuestos y accesorios</b>	<b>6,408.03</b>	
<b>2.9.9</b>	<b>Otros n.e.p.</b>	<b>281,953.46</b>	
<b>3</b>	<b>Servicios no personales</b>	<b>7,787,100.00</b>	
<b>3.1</b>	<b>Servicios básicos</b>	<b>991,480.99</b>	
<b>3.1.1</b>	<b>Energía eléctrica</b>	<b>93,315.84</b>	
<b>3.1.2</b>	<b>Agua</b>	<b>29,161.21</b>	
<b>3.1.3</b>	<b>Gas</b>	<b>40,825.69</b>	
<b>3.1.4</b>	<b>Teléfono, télex y telefax</b>	<b>244,954.13</b>	
<b>3.1.5</b>	<b>Correos y telégrafo</b>	<b>34,993.45</b>	
<b>3.1.9</b>	<b>Otros n.e.p.</b>	<b>548,230.67</b>	
<b>3.2</b>	<b>Alquileres y derechos</b>	<b>320,190.03</b>	
<b>3.2.1</b>	<b>Alquiler de edificios y locales</b>	<b>314,941.03</b>	
<b>3.2.2</b>	<b>Alquiler de maquinaria, equipos y medios de transporte</b>	<b>5,249.02</b>	
<b>3.3</b>	<b>Mantenimiento, reparación y limpieza</b>	<b>112,562.26</b>	
<b>3.3.1</b>	<b>Mantenimiento y reparación de edificios y locales</b>	<b>40,242.46</b>	
<b>3.3.2</b>	<b>Mantenimiento y reparación de vehículos</b>	<b>2,332.90</b>	
<b>3.3.3</b>	<b>Mantenimiento y reparación de maquinaria y equipo</b>	<b>34,993.45</b>	
<b>3.3.5</b>	<b>Limpieza, aseo y fumigación</b>	<b>34,993.45</b>	
<b>3.4</b>	<b>Servicios técnicos y profesionales</b>	<b>3,561,166.50</b>	
<b>3.4.1</b>	<b>Estudios, investigaciones y proyectos de factibilidad</b>	<b>466,579.30</b>	
<b>3.4.3</b>	<b>Jurídicos</b>	<b>933,158.60</b>	
<b>3.4.4</b>	<b>Contabilidad y auditoría</b>	<b>312,608.13</b>	
<b>3.4.6</b>	<b>De informática y sistemas computarizados</b>	<b>29,161.21</b>	
<b>3.4.9</b>	<b>Otros n.e.p.</b>	<b>1,819,659.26</b>	
<b>3.5</b>	<b>Servicios comerciales</b>	<b>42,925.29</b>	
<b>3.5.3</b>	<b>Imprenta, publicaciones y reproducciones</b>	<b>17,496.72</b>	
<b>3.5.4</b>	<b>Primas y gastos de seguros</b>	<b>23,328.96</b>	
<b>3.5.5</b>	<b>Comisiones y gastos bancarios</b>	<b>2,099.61</b>	
<b>3.6</b>	<b>Publicidad y propaganda</b>	<b>81,651.38</b>	
<b>3.6.1</b>	<b>Publicidad y propaganda</b>	<b>81,651.38</b>	
<b>3.7</b>	<b>Pasajes y viáticos</b>	<b>349,934.48</b>	
<b>3.7.1</b>	<b>Pasajes</b>	<b>174,967.24</b>	
<b>3.7.2</b>	<b>Viáticos</b>	<b>174,967.24</b>	
<b>3.8</b>	<b>Impuestos, derechos, tasas y juicios</b>	<b>5,249.02</b>	
<b>3.8.3</b>	<b>Derechos y tasas</b>	<b>5,249.02</b>	
<b>3.9</b>	<b>Otros servicios</b>	<b>2,321,940.03</b>	
<b>3.9.1</b>	<b>Servicios de ceremonial</b>	<b>291,612.06</b>	
<b>3.9.4</b>	<b>Gastos protocolares</b>	<b>23,328.96</b>	
<b>3.9.5</b>	<b>Pasantías</b>	<b>69,986.89</b>	
<b>3.9.9</b>	<b>Otros n.e.p.</b>	<b>1,937,012.12</b>	
<b>4</b>	<b>Bienes de Uso</b>	<b>658,200.00</b>	
<b>4.3</b>	<b>Maquinaria y equipo</b>	<b>655,819.53</b>	
<b>4.3.4</b>	<b>Equipo de comunicación y señalamiento</b>	<b>3,570.70</b>	
<b>4.3.6</b>	<b>Equipo para computación</b>	<b>32,136.35</b>	
<b>4.3.7</b>	<b>Equipo de oficina y muebles</b>	<b>16,663.29</b>	
<b>4.3.8</b>	<b>Herramientas y repuestos mayores</b>	<b>2,380.47</b>	
<b>4.3.9</b>	<b>Equipos varios</b>	<b>601,068.72</b>	
<b>4.5</b>	<b>LIBROS, REVISTAS Y OTROS ELEMENTOS COLECCIONABLES</b>	<b>2,380.47</b>	
<b>Total</b>	<b>PODER LEGISLATIVO</b>	<b>30,808,529.00</b>	

## COMPOSICION DEL GASTO POR UNIDAD EJECUTORA Y OBJETO

## PODER LEGISLATIVO

<b>1</b>	<b>Gasto en personal</b>	<b>21,638,929.00</b>	
<b>2</b>	<b>Bienes de consumo</b>	<b>724,300.00</b>	
<b>2.1</b>	<b>Productos alimenticios, agropecuarios y forestales</b>		<b>51,264.28</b>
<b>2.1.1</b>	<b>Alimentos para personas</b>		<b>51,264.28</b>
<b>2.2</b>	<b>Textiles y vestuarios</b>		<b>29,092.47</b>
<b>2.2.2</b>	<b>Prendas de vestir</b>		<b>29,092.47</b>
<b>2.3</b>	<b>Productos de papel, cartón e impresos</b>		<b>79,203.29</b>
<b>2.3.1</b>	<b>Papel de escritorio y cartón</b>		<b>38,448.20</b>
<b>2.3.2</b>	<b>Papel para computación</b>		<b>38,448.20</b>
<b>2.3.5</b>	<b>Libros, revistas y periódicos</b>		<b>2,306.89</b>
<b>2.4</b>	<b>Productos de cuero y caucho</b>		<b>576.72</b>
<b>2.4.4</b>	<b>Cubiertas y cámaras de aire</b>		<b>576.72</b>
<b>2.5</b>	<b>Productos químicos, combustibles y lubricantes</b>		<b>213,387.51</b>
<b>2.5.2</b>	<b>Productos farmacéuticos y medicinales</b>		<b>3,588.50</b>
<b>2.5.6</b>	<b>Combustibles y lubricantes</b>		<b>2,563.21</b>
<b>2.5.9</b>	<b>Otros n.e.p.</b>		<b>207,235.80</b>
<b>2.6</b>	<b>Productos de minerales no metálicos</b>		<b>1,153.45</b>
<b>2.6.5</b>	<b>Cemento, cal y yeso</b>		<b>1,153.45</b>
<b>2.7</b>	<b>Productos metálicos</b>		<b>3,844.82</b>
<b>2.7.5</b>	<b>Herramientas menores</b>		<b>3,844.82</b>
<b>2.9</b>	<b>Otros bienes de consumo</b>		<b>345,777.46</b>
<b>2.9.1</b>	<b>Elementos de limpieza</b>		<b>25,632.13</b>
<b>2.9.2</b>	<b>Útiles de escritorio, oficina y enseñanza</b>		<b>25,632.13</b>
<b>2.9.3</b>	<b>Útiles y materiales eléctricos</b>		<b>3,844.82</b>
<b>2.9.4</b>	<b>Utensilios de cocina y comedor</b>		<b>2,306.89</b>
<b>2.9.6</b>	<b>Repuestos y accesorios</b>		<b>6,408.03</b>
<b>2.9.9</b>	<b>Otros n.e.p.</b>		<b>281,953.46</b>
<b>3</b>	<b>Servicios no personales</b>	<b>7,787,100.00</b>	
<b>3.1</b>	<b>Servicios básicos</b>		<b>991,480.99</b>
<b>3.1.1</b>	<b>Energía eléctrica</b>		<b>93,315.84</b>
<b>3.1.2</b>	<b>Agua</b>		<b>29,161.21</b>
<b>3.1.3</b>	<b>Gas</b>		<b>40,825.69</b>
<b>3.1.4</b>	<b>Teléfono, télex y telefax</b>		<b>244,954.13</b>
<b>3.1.5</b>	<b>Correos y telégrafo</b>		<b>34,993.45</b>
<b>3.1.9</b>	<b>Otros n.e.p.</b>		<b>548,230.67</b>
<b>3.2</b>	<b>Alquileres y derechos</b>		<b>320,190.05</b>
<b>3.2.1</b>	<b>Alquiler de edificios y locales</b>		<b>314,941.03</b>
<b>3.2.2</b>	<b>Alquiler de maquinaria, equipos y medios de transporte</b>		<b>5,249.02</b>
<b>3.3</b>	<b>Mantenimiento, reparación y limpieza</b>		<b>112,562.26</b>
<b>3.3.1</b>	<b>Mantenimiento y reparación de edificios y locales</b>		<b>40,242.46</b>
<b>3.3.2</b>	<b>Mantenimiento y reparación de vehículos</b>		<b>2,332.90</b>
<b>3.3.3</b>	<b>Mantenimiento y reparación de maquinaria y equipo</b>		<b>34,993.45</b>
<b>3.3.5</b>	<b>Limpieza, aseo y fumigación</b>		<b>34,993.45</b>
<b>3.4</b>	<b>Servicios técnicos y profesionales</b>		<b>3,561,166.50</b>
<b>3.4.1</b>	<b>Estudios, investigaciones y proyectos de factibilidad</b>		<b>466,579.30</b>
<b>3.4.3</b>	<b>Jurídicos</b>		<b>933,158.60</b>
<b>3.4.4</b>	<b>Contabilidad y auditoría</b>		<b>312,608.13</b>
<b>3.4.6</b>	<b>De informática y sistemas computarizados</b>		<b>29,161.21</b>
<b>3.4.9</b>	<b>Otros n.e.p.</b>		<b>1,819,659.26</b>
<b>3.5</b>	<b>Servicios comerciales</b>		<b>42,925.29</b>
<b>3.5.3</b>	<b>Imprenta, publicaciones y reproducciones</b>		<b>17,496.72</b>
<b>3.5.4</b>	<b>Primas y gastos de seguros</b>		<b>23,328.96</b>
<b>3.5.5</b>	<b>Comisiones y gastos bancarios</b>		<b>2,099.61</b>
<b>3.6</b>	<b>Publicidad y propaganda</b>		<b>81,651.38</b>
<b>3.6.1</b>	<b>Publicidad y propaganda</b>		<b>81,651.38</b>
<b>3.7</b>	<b>Pasajes y viáticos</b>		<b>349,934.48</b>
<b>3.7.1</b>	<b>Pasajes</b>		<b>174,967.24</b>
<b>3.7.2</b>	<b>Viáticos</b>		<b>174,967.24</b>
<b>3.8</b>	<b>Impuestos, derechos, tasas y juicios</b>		<b>5,249.02</b>
<b>3.8.3</b>	<b>Derechos y tasas</b>		<b>5,249.02</b>
<b>3.9</b>	<b>Otros servicios</b>		<b>2,321,940.03</b>
<b>3.9.1</b>	<b>Servicios de ceremonial</b>		<b>291,612.06</b>
<b>3.9.4</b>	<b>Gastos protocolares</b>		<b>23,328.96</b>
<b>3.9.5</b>	<b>Pasantías</b>		<b>69,986.89</b>
<b>3.9.9</b>	<b>Otros n.e.p.</b>		<b>1,937,012.12</b>
<b>4</b>	<b>Bienes de Uso</b>	<b>658,200.00</b>	
<b>4.3</b>	<b>Maquinaria y equipo</b>		<b>655,819.53</b>
<b>4.3.4</b>	<b>Equipo de comunicación y señalamiento</b>		<b>3,570.70</b>
<b>4.3.6</b>	<b>Equipo para computación</b>		<b>32,136.35</b>
<b>4.3.7</b>	<b>Equipo de oficina y muebles</b>		<b>16,663.29</b>
<b>4.3.8</b>	<b>Herramientas y repuestos mayores</b>		<b>2,380.47</b>
<b>4.3.9</b>	<b>Equipos varios</b>		<b>601,068.72</b>
<b>4.5</b>	<b>LIBROS, REVISTAS Y OTROS ELEMENTOS COLECCIONABLES</b>		<b>2,380.47</b>
<b>Total</b>	<b>PODER LEGISLATIVO</b>		<b>30,808,529.00</b>



**CUADRO DE RECURSOS HUMANOS POR UNIDAD EJECUTORA**  
**ADMINISTRACIÓN CENTRAL**

<b>Jurisdicción:</b>	<b>Poder Legislativo</b>
<b>Unidad Ejecutora:</b>	<b>Poder Legislativo</b>

<b>Denominación</b>	<b>Totales Cargos</b>
Autoridades superiores	<b>19</b>
Personal Administrativo y Técnico	<b>107</b>
CATEGORIA 10	21
CATEGORIA 19	13
CATEGORIA 20	3
CATEGORIA 21	5
CATEGORIA 22	17
CATEGORIA 23	26
CATEGORIA 24	22
Personal Obrero, Maestranza y Serv.	<b>22</b>
CATEGORIA 10	16
CATEGORIA 19	6
Personal Administrativo y Técnico - Temporario	<b>95</b>
CATEGORIA 22	15
CATEGORIA 23	28
CATEGORIA 24	52
<b>Total</b>	<b>243</b>

**ADMINISTRACIÓN CENTRAL**

**Poder Judicial**

*1.1.1.2.0.0 - Poder Judicial*

**COMPOSICION DEL GASTO POR INSTITUCION Y OBJETO**

**PODER JUDICIAL**

<b>1</b>	<b>Gasto en personal</b>	<b>51,291,719.11</b>
<b>2</b>	<b>Bienes de consumo</b>	<b>823,550.00</b>
<b>2.1</b>	<b>Productos alimenticios, agropecuarios y forestales</b>	<b>103,000.00</b>
<b>2.1.1</b>	<b>Alimentos para personas</b>	<b>103,000.00</b>
<b>2.3</b>	<b>Productos de papel, cartón e impresos</b>	<b>46,150.00</b>
<b>2.3.1</b>	<b>Papel de escritorio y cartón</b>	<b>1,250.00</b>
<b>2.3.2</b>	<b>Papel para computación</b>	<b>4,100.00</b>
<b>2.3.3</b>	<b>Productos de artes gráficas</b>	<b>3,800.00</b>
<b>2.3.4</b>	<b>Productos de papel y cartón</b>	<b>1,000.00</b>
<b>2.3.5</b>	<b>Libros, revistas y periódicos</b>	<b>36,000.00</b>
<b>2.4</b>	<b>Productos de cuero y caucho</b>	<b>500.00</b>
<b>2.4.3</b>	<b>Artículos de caucho</b>	<b>500.00</b>
<b>2.5</b>	<b>Productos químicos, combustibles y lubricantes</b>	<b>52,900.00</b>
<b>2.5.2</b>	<b>Productos farmacéuticos y medicinales</b>	<b>500.00</b>
<b>2.5.5</b>	<b>Tintas, pinturas y colorantes</b>	<b>5,400.00</b>
<b>2.5.6</b>	<b>Combustibles y lubricantes</b>	<b>46,000.00</b>
<b>2.5.8</b>	<b>Productos de material plástico</b>	<b>500.00</b>
<b>2.5.9</b>	<b>Otros n.e.p.</b>	<b>500.00</b>
<b>2.7</b>	<b>Productos metálicos</b>	<b>5,500.00</b>
<b>2.7.5</b>	<b>Herramientas menores</b>	<b>2,000.00</b>
<b>2.7.9</b>	<b>Otros n.e.p.</b>	<b>3,500.00</b>
<b>2.9</b>	<b>Otros bienes de consumo</b>	<b>615,500.00</b>
<b>2.9.1</b>	<b>Elementos de limpieza</b>	<b>9,000.00</b>
<b>2.9.2</b>	<b>Útiles de escritorio, oficina y enseñanza</b>	<b>500,000.00</b>
<b>2.9.3</b>	<b>Útiles y materiales eléctricos</b>	<b>55,000.00</b>
<b>2.9.4</b>	<b>Utensilios de cocina y comedor</b>	<b>1,500.00</b>
<b>2.9.5</b>	<b>Útiles menores médicos, quirúrgicos y de laboratorio</b>	<b>5,000.00</b>
<b>2.9.6</b>	<b>Repuestos y accesorios</b>	<b>30,000.00</b>
<b>2.9.9</b>	<b>Otros n.e.p.</b>	<b>15,000.00</b>
<b>3</b>	<b>Servicios no personales</b>	<b>2,248,000.00</b>
<b>3.1</b>	<b>Servicios básicos</b>	<b>491,000.00</b>
<b>3.1.1</b>	<b>Energía eléctrica</b>	<b>85,000.00</b>
<b>3.1.2</b>	<b>Agua</b>	<b>16,000.00</b>
<b>3.1.3</b>	<b>Gas</b>	<b>60,000.00</b>
<b>3.1.4</b>	<b>Teléfono, télex y telefax</b>	<b>280,000.00</b>
<b>3.1.5</b>	<b>Correos y telegrafo</b>	<b>30,000.00</b>
<b>3.1.9</b>	<b>Otros n.e.p.</b>	<b>20,000.00</b>
<b>3.2</b>	<b>Alquileres y derechos</b>	<b>647,600.00</b>
<b>3.2.1</b>	<b>Alquiler de edificios y locales</b>	<b>545,600.00</b>
<b>3.2.2</b>	<b>Alquiler de maquinaria, equipos y medios de transporte</b>	<b>2,000.00</b>
<b>3.2.4</b>	<b>Alquiler de fotocopadoras</b>	<b>80,000.00</b>

## COMPOSICION DEL GASTO POR INSTITUCION Y OBJETO

## PODER JUDICIAL

3.2.9	Otros n.e.p.	20,000.00
3.3	Mantenimiento, reparación y limpieza	520,000.00
3.3.1	Mantenimiento y reparación de edificios y locales	30,000.00
3.3.2	Mantenimiento y reparación de vehículos	30,000.00
3.3.3	Mantenimiento y reparación de maquinaria y equipo	60,000.00
3.3.5	Limpieza, aseo y fumigación	380,000.00
3.3.9	Otros n.e.p.	20,000.00
3.4	Servicios técnicos y profesionales	76,000.00
3.4.2	Médicos y sanitarios	21,000.00
3.4.5	De capacitación	20,000.00
3.4.6	De informática y sistemas computarizados	20,000.00
3.4.9	Otros n.e.p.	15,000.00
3.5	Servicios comerciales	189,500.00
3.5.1	Transporte	10,000.00
3.5.3	Imprenta, publicaciones y reproducciones	25,000.00
3.5.4	Primas y gastos de seguros	150,000.00
3.5.5	Comisiones y gastos bancarios	3,000.00
3.5.9	Otros n.e.p.	1,500.00
3.7	Pasajes y viáticos	220,000.00
3.7.1	Pasajes	100,000.00
3.7.2	Viáticos	100,000.00
3.7.9	Otros n.e.p.	20,000.00
3.8	Impuestos, derechos, tasas y juicios	27,900.00
3.8.2	Impuestos directos	6,000.00
3.8.3	Derechos y tasas	1,500.00
3.8.4	Multas y recargos	1,500.00
3.8.9	Otros n.e.p.	18,900.00
3.9	Otros servicios	76,000.00
3.9.1	Servicios de ceremonial	1,000.00
3.9.9	Otros n.e.p.	75,000.00
4	Bienes de Uso	2,267,632.70
4.2	Construcciones	1,412,510.00
4.2.1	Construcciones en bienes de dominio privado	1,412,510.00
4.3	Maquinaria y equipo	737,594.70
4.3.2	Equipo de transporte, tracción y elevación	100,000.00
4.3.4	Equipo de comunicación y señalamiento	215,000.00
4.3.7	Equipo de oficina y muebles	359,594.70
4.3.8	Herramientas y repuestos mayores	60,000.00
4.3.9	Equipos varios	3,000.00
4.5	LIBROS, REVISTAS Y OTROS ELEMENTOS COLECCIONABLES	117,528.00
5	Transferencias	60,000.00

## COMPOSICION DEL GASTO POR INSTITUCION Y OBJETO

## PODER JUDICIAL

5.1	Transferencias al Sector Privado para financiar Gastos Corrientes	60,000.00
5.1.2	Pensiones	60,000.00
<b>Total PODER JUDICIAL</b>		<b>56,690,901.81</b>

## COMPOSICION DEL GASTO POR UNIDAD EJECUTORA Y OBJETO

## PODER JUDICIAL

<b>1</b>	<b>Gasto en personal</b>	<b>51,291,719.11</b>	
<b>2</b>	<b>Bienes de consumo</b>	<b>823,550.00</b>	
<b>2.1</b>	<b>Productos alimenticios, agropecuarios y forestales</b>	<b>103,000.00</b>	
<b>2.1.1</b>	<b>Alimentos para personas</b>		<b>103,000.00</b>
<b>2.3</b>	<b>Productos de papel, cartón e impresos</b>	<b>46,150.00</b>	
<b>2.3.1</b>	<b>Papel de escritorio y cartón</b>		<b>1,250.00</b>
<b>2.3.2</b>	<b>Papel para computación</b>		<b>4,100.00</b>
<b>2.3.3</b>	<b>Productos de artes gráficas</b>		<b>3,800.00</b>
<b>2.3.4</b>	<b>Productos de papel y cartón</b>		<b>1,000.00</b>
<b>2.3.5</b>	<b>Libros, revistas y periódicos</b>		<b>36,000.00</b>
<b>2.4</b>	<b>Productos de cuero y caucho</b>	<b>500.00</b>	
<b>2.4.3</b>	<b>Artículos de caucho</b>		<b>500.00</b>
<b>2.5</b>	<b>Productos químicos, combustibles y lubricantes</b>	<b>52,900.00</b>	
<b>2.5.2</b>	<b>Productos farmacéuticos y medicinales</b>		<b>500.00</b>
<b>2.5.5</b>	<b>Tintas, pinturas y colorantes</b>		<b>5,400.00</b>
<b>2.5.6</b>	<b>Combustibles y lubricantes</b>		<b>46,000.00</b>
<b>2.5.8</b>	<b>Productos de material plástico</b>		<b>500.00</b>
<b>2.5.9</b>	<b>Otros n.e.p.</b>		<b>500.00</b>
<b>2.7</b>	<b>Productos metálicos</b>	<b>5,500.00</b>	
<b>2.7.5</b>	<b>Herramientas menores</b>		<b>2,000.00</b>
<b>2.7.9</b>	<b>Otros n.e.p.</b>		<b>3,500.00</b>
<b>2.9</b>	<b>Otros bienes de consumo</b>	<b>615,500.00</b>	
<b>2.9.1</b>	<b>Elementos de limpieza</b>		<b>9,000.00</b>
<b>2.9.2</b>	<b>Útiles de escritorio, oficina y enseñanza</b>		<b>500,000.00</b>
<b>2.9.3</b>	<b>Útiles y materiales eléctricos</b>		<b>55,000.00</b>
<b>2.9.4</b>	<b>Utensilios de cocina y comedor</b>		<b>1,500.00</b>
<b>2.9.5</b>	<b>Útiles menores médicos, quirúrgicos y de laboratorio</b>		<b>5,000.00</b>
<b>2.9.6</b>	<b>Repuestos y accesorios</b>		<b>30,000.00</b>
<b>2.9.9</b>	<b>Otros n.e.p.</b>		<b>15,000.00</b>
<b>3</b>	<b>Servicios no personales</b>	<b>2,248,000.00</b>	
<b>3.1</b>	<b>Servicios básicos</b>	<b>491,000.00</b>	
<b>3.1.1</b>	<b>Energía eléctrica</b>		<b>85,000.00</b>
<b>3.1.2</b>	<b>Agua</b>		<b>16,000.00</b>
<b>3.1.3</b>	<b>Gas</b>		<b>60,000.00</b>
<b>3.1.4</b>	<b>Teléfono, télex y telefax</b>		<b>280,000.00</b>
<b>3.1.5</b>	<b>Correos y telégrafo</b>		<b>30,000.00</b>
<b>3.1.9</b>	<b>Otros n.e.p.</b>		<b>20,000.00</b>
<b>3.2</b>	<b>Alquileres y derechos</b>	<b>647,600.00</b>	
<b>3.2.1</b>	<b>Alquiler de edificios y locales</b>		<b>545,600.00</b>

## COMPOSICION DEL GASTO POR UNIDAD EJECUTORA Y OBJETO

## PODER JUDICIAL

<b>3.2.2</b>	<b>Alquiler de maquinaria, equipos y medios de transporte</b>		<b>2,000.00</b>
<b>3.2.4</b>	<b>Alquiler de fotocopadoras</b>		<b>80,000.00</b>
<b>3.2.9</b>	<b>Otros n.e.p.</b>		<b>20,000.00</b>
<b>3.3</b>	<b>Mantenimiento, reparación y limpieza</b>	<b>520,000.00</b>	
<b>3.3.1</b>	<b>Mantenimiento y reparación de edificios y locales</b>		<b>30,000.00</b>
<b>3.3.2</b>	<b>Mantenimiento y reparación de vehículos</b>		<b>30,000.00</b>
<b>3.3.3</b>	<b>Mantenimiento y reparación de maquinaria y equipo</b>		<b>60,000.00</b>
<b>3.3.5</b>	<b>Limpieza, aseo y fumigación</b>		<b>380,000.00</b>
<b>3.3.9</b>	<b>Otros n.e.p.</b>		<b>20,000.00</b>
<b>3.4</b>	<b>Servicios técnicos y profesionales</b>	<b>76,000.00</b>	
<b>3.4.2</b>	<b>Médicos y sanitarios</b>		<b>21,000.00</b>
<b>3.4.5</b>	<b>De capacitación</b>		<b>20,000.00</b>
<b>3.4.6</b>	<b>De informática y sistemas computarizados</b>		<b>20,000.00</b>
<b>3.4.9</b>	<b>Otros n.e.p.</b>		<b>15,000.00</b>
<b>3.5</b>	<b>Servicios comerciales</b>	<b>189,500.00</b>	
<b>3.5.1</b>	<b>Transporte</b>		<b>10,000.00</b>
<b>3.5.3</b>	<b>Imprenta, publicaciones y reproducciones</b>		<b>25,000.00</b>
<b>3.5.4</b>	<b>Primas y gastos de seguros</b>		<b>150,000.00</b>
<b>3.5.5</b>	<b>Comisiones y gastos bancarios</b>		<b>3,000.00</b>
<b>3.5.9</b>	<b>Otros n.e.p.</b>		<b>1,500.00</b>
<b>3.7</b>	<b>Pasajes y viáticos</b>	<b>220,000.00</b>	
<b>3.7.1</b>	<b>Pasajes</b>		<b>100,000.00</b>
<b>3.7.2</b>	<b>Viáticos</b>		<b>100,000.00</b>
<b>3.7.9</b>	<b>Otros n.e.p.</b>		<b>20,000.00</b>
<b>3.8</b>	<b>Impuestos, derechos, tasas y juídos</b>	<b>27,900.00</b>	
<b>3.8.2</b>	<b>Impuestos directos</b>		<b>6,000.00</b>
<b>3.8.3</b>	<b>Derechos y tasas</b>		<b>1,500.00</b>
<b>3.8.4</b>	<b>Multas y recargos</b>		<b>1,500.00</b>
<b>3.8.9</b>	<b>Otros n.e.p.</b>		<b>18,900.00</b>
<b>3.9</b>	<b>Otros servicios</b>	<b>76,000.00</b>	
<b>3.9.1</b>	<b>Servicios de ceremonial</b>		<b>1,000.00</b>
<b>3.9.9</b>	<b>Otros n.e.p.</b>		<b>75,000.00</b>
<b>4</b>	<b>Bienes de Uso</b>	<b>2,267,632.70</b>	
<b>4.2</b>	<b>Construcciones</b>	<b>1,412,510.00</b>	
<b>4.2.1</b>	<b>Construcciones en bienes de dominio privado</b>		<b>1,412,510.00</b>
<b>4.3</b>	<b>Maquinaria y equipo</b>	<b>737,594.70</b>	
<b>4.3.2</b>	<b>Equipo de transporte, tracción y elevación</b>		<b>100,000.00</b>
<b>4.3.4</b>	<b>Equipo de comunicación y señalamiento</b>		<b>215,000.00</b>

## COMPOSICION DEL GASTO POR UNIDAD EJECUTORA Y OBJETO

## PODER JUDICIAL

4.3.7	Equipo de oficina y muebles	359,594.70
4.3.8	Herramientas y repuestos mayores	60,000.00
4.3.9	Equipos varios	3,000.00
4.5	LIBROS, REVISTAS Y OTROS ELEMENTOS COLECCIONABLES	117,528.00
5	Transferencias	60,000.00
5.1	Transferencias al Sector Privado para financiar Gastos Corrientes	60,000.00
5.1.2	Pensiones	60,000.00
<b>Total PODER JUDICIAL</b>		<b>56,690,901.81</b>

CUADRO DE RECURSOS HUMANOS POR UNIDAD EJECUTORA  
ADMINISTRACIÓN CENTRAL

<b>Jurisdicción:</b>	<b>Poder Judicial</b>
<b>Unidad Ejecutora:</b>	<b>Poder Judicial</b>

Denominación	Totales Cargos
<b>MAGISTRADOS Y FUNCIONARIOS</b>	<b>136</b>
N - 18	3
N - 17	2
N - 16	14
N - 15	28
N - 14	17
N - 13	10
N - 12	38
N - 11	24
<b>AGENTES JUDICIALES</b>	<b>249</b>
N - 10	9
N - 9	32
N - 8	10
N - 7	32
N - 6	22
N - 5	52
N - 4	25
N - 3	67
<b>SERVICIO Y MAESTRANZA</b>	<b>33</b>
N - A	1
N - B	18
N - C	14
<b>Total</b>	<b>418</b>

**ADMINISTRACIÓN CENTRAL****Dependencia Inmediata del Gobernador**

1.1.1.3.10.101 - Unidad Gobernador

## COMPOSICION DEL GASTO POR INSTITUCION Y OBJETO

## DEPENDENCIA INMEDIATA DEL GOBERNADOR

1	Gasto en personal	1,077,320.43
<b>Total</b>	<b>DEPENDENCIA INMEDIATA DEL GOBERNADOR</b>	<b>1,077,320.43</b>

## COMPOSICION DEL GASTO POR UNIDAD EJECUTORA Y OBJETO

## DEPENDENCIA INMEDIATA DEL GOBERNADOR - UNIDAD GOBERNADOR

1	Gasto en personal	1,077,320.43
<b>Total</b>	<b>DEPENDENCIA INMEDIATA DEL GOBERNADOR - UNIDAD GOBERNADOR</b>	<b>1,077,320.43</b>

**CUADRO DE RECURSOS HUMANOS POR UNIDAD EJECUTORA  
ADMINISTRACIÓN CENTRAL**

<b>Jurisdicción:</b>	<b>Dependencia Inmediata del Gobernador</b>
<b>Unidad Ejecutora:</b>	<b>Unidad Gobernador</b>

<u>Denominación</u>	<u>Totales Cargos</u>
Autoridades superiores	<b>4</b>
GOBERNADOR	1
SUBSECRETARIO	2
SECRETARIO	1
Personal de Gabinete	<b>9</b>
JEFE OFICINA PROVINCIAL	6
SECRETARIO DE DESPACHO	1
AUXILIAR	2
Personal Directivo	<b>1</b>
CATEGORIA 24	1
Personal Administrativo y Técnico	<b>1</b>
CATEGORIA 20	1
Personal Obrero, Maestranza y Serv.	<b>5</b>
CATEGORIA 10	5
<b>Total</b>	<b>20</b>

**ADMINISTRACIÓN CENTRAL**

**Ministerio de Coordinación de Gabinete y Gobierno**

*1.1.1.3.11.0 - Ministerio de Coordinación de Gabinete y Gobierno*

**COMPOSICION DEL GASTO POR INSTITUCION Y OBJETO**

**MINISTERIO DE COORDINACIÓN DE GABINETE Y GOBIERNO**

<b>1</b>	<b>Gasto en personal</b>	<b>79,715,150.56</b>
<b>2</b>	<b>Bienes de consumo</b>	<b>9,058,780.89</b>
<b>2.1</b>	<b>Productos alimenticios, agropecuarios y forestales</b>	<b>2,007,822.72</b>
<b>2.1.1</b>	Alimentos para personas	1,944,376.22
<b>2.1.2</b>	Alimentos para animales	43,013.75
<b>2.1.5</b>	Madera, corcho y sus manufacturas	11,768.75
<b>2.1.9</b>	Otros no especificados precedentemente (n.e.p.)	8,664.00
<b>2.2</b>	<b>Textiles y vestuarios</b>	<b>2,566,007.69</b>
<b>2.2.1</b>	Hilados y telas	6,994.38
<b>2.2.2</b>	Prendas de vestir	2,514,037.88
<b>2.2.3</b>	Confecciones textiles	38,513.38
<b>2.2.9</b>	Otros n.e.p.	6,462.05
<b>2.3</b>	<b>Productos de papel, cartón e impresos</b>	<b>519,787.63</b>
<b>2.3.1</b>	Papel de escritorio y cartón	195,998.59
<b>2.3.2</b>	Papel para computación	93,961.26
<b>2.3.3</b>	Productos de artes gráficas	139,760.39
<b>2.3.4</b>	Productos de papel y cartón	35,534.13
<b>2.3.5</b>	Libros, revistas y periódicos	17,703.55
<b>2.3.6</b>	Textos de enseñanza	18,122.50
<b>2.3.7</b>	Especies timbradas y valores	18,274.01
<b>2.3.9</b>	Otros n.e.p.	433.20
<b>2.4</b>	<b>Productos de cuero y caucho</b>	<b>517,139.06</b>
<b>2.4.1</b>	Cueros y pieles	2,572.13
<b>2.4.2</b>	Artículos de cuero	294,655.13
<b>2.4.3</b>	Artículos de caucho	16,272.38
<b>2.4.4</b>	Cubiertas y cámaras de aire	196,816.52
<b>2.4.9</b>	Otros n.e.p.	6,822.90
<b>2.5</b>	<b>Productos químicos, combustibles y lubricantes</b>	<b>1,693,274.59</b>
<b>2.5.1</b>	Compuestos químicos	47,977.50
<b>2.5.2</b>	Productos farmacéuticos y medicinales	83,111.38
<b>2.5.3</b>	Abonos y fertilizantes	1,353.75
<b>2.5.4</b>	Insecticidas, fumigantes y otros	1,218.38
<b>2.5.5</b>	Tintas, pinturas y colorantes	87,900.19
<b>2.5.6</b>	Combustibles y lubricantes	1,421,461.88
<b>2.5.7</b>	Específicos veterinarios	6,759.88
<b>2.5.8</b>	Productos de material plástico	36,452.13
<b>2.5.9</b>	Otros n.e.p.	7,039.50
<b>2.6</b>	<b>Productos de minerales no metálicos</b>	<b>41,426.65</b>
<b>2.6.2</b>	Productos de vidrio	12,282.29
<b>2.6.3</b>	Productos de loza y porcelana	1,843.28
<b>2.6.4</b>	Productos de cemento, asbesto y yeso	8,158.75

## COMPOSICION DEL GASTO POR INSTITUCION Y OBJETO

## MINISTERIO DE COORDINACIÓN DE GABINETE Y GOBIERNO

2.6.5	Cemento, cal y yeso	16,452.88
2.6.9	Otros n.e.p.	2,689.45
2.7	Productos metálicos	139,226.26
2.7.1	Productos ferrosos	4,963.75
2.7.2	Productos no ferrosos	1,353.75
2.7.3	Material de seguridad	101,528.75
2.7.4	Estructuras metálicas acabadas	8,573.75
2.7.5	Herramientas menores	19,376.76
2.7.9	Otros n.e.p.	3,429.50
2.8	Minerales	2,310.40
2.8.4	Piedra, arcilla y arena	2,166.00
2.8.9	Otros n.e.p.	144.40
2.9	Otros bienes de consumo	1,571,785.89
2.9.1	Elementos de limpieza	278,784.99
2.9.2	Útiles de escritorio, oficina y enseñanza	211,143.77
2.9.3	Útiles y materiales eléctricos	47,802.01
2.9.4	Utensilios de cocina y comedor	20,799.63
2.9.5	Útiles menores médicos, quirúrgicos y de laboratorio	42,530.77
2.9.6	Repuestos y accesorios	916,058.79
2.9.9	Otros n.e.p.	54,665.93
3	Servicios no personales	8,506,769.40
3.1	Servicios básicos	892,751.64
3.1.1	Energía eléctrica	325,108.20
3.1.2	Agua	103,550.37
3.1.3	Gas	288,179.29
3.1.4	Teléfono, télex y telefax	145,247.06
3.1.5	Correos y telégrafo	20,347.44
3.1.9	Otros n.e.p.	10,319.28
3.2	Alquileres y derechos	525,583.59
3.2.1	Alquiler de edificios y locales	330,638.98
3.2.2	Alquiler de maquinaria, equipos y medios de transporte	93,960.23
3.2.3	Alquiler de equipos de computación	16,896.94
3.2.4	Alquiler de fotocopiadoras	83,380.64
3.2.9	Otros n.e.p.	706.80
3.3	Mantenimiento, reparación y limpieza	3,652,501.21
3.3.1	Mantenimiento y reparación de edificios y locales	264,243.41
3.3.2	Mantenimiento y reparación de vehículos	697,334.78
3.3.3	Mantenimiento y reparación de maquinaria y equipo	2,534,406.27
3.3.4	Mantenimiento y reparación de vías de comunicación	14,736.00
3.3.5	Limpieza, aseo y fumigación	84,369.37
3.3.6	Mantenimiento de sistemas informáticos	52,846.80

## COMPOSICION DEL GASTO POR INSTITUCION Y OBJETO

## MINISTERIO DE COORDINACIÓN DE GABINETE Y GOBIERNO

3.3.9	Otros n.e.p.	4,564.58
3.4	Servicios técnicos y profesionales	770,805.55
3.4.1	Estudios, investigaciones y proyectos de factibilidad	276,712.21
3.4.2	Médicos y sanitarios	39,609.38
3.4.3	Jurídicos	56,208.75
3.4.4	Contabilidad y auditoría	60,000.00
3.4.5	De capacitación	279,765.88
3.4.6	De informática y sistemas computarizados	50,027.73
3.4.9	Otros n.e.p.	8,481.60
3.5	Servicios comerciales	1,098,978.65
3.5.1	Transporte	116,286.80
3.5.2	Almacenamiento	19,878.75
3.5.3	Imprenta, publicaciones y reproducciones	164,266.55
3.5.4	Primas y gastos de seguros	752,061.16
3.5.5	Comisiones y gastos bancarios	5,954.14
3.5.6	Internet	38,693.57
3.5.9	Otros n.e.p.	1,837.68
3.6	Publicidad y propaganda	297,811.83
3.6.1	Publicidad y propaganda	297,811.83
3.7	Pasajes y viáticos	761,964.50
3.7.1	Pasajes	399,282.31
3.7.2	Viáticos	359,324.89
3.7.9	Otros n.e.p.	3,357.30
3.8	Impuestos, derechos, tasas y juicios	137,450.70
3.8.2	Impuestos directos	291.56
3.8.3	Derechos y tasas	69,827.58
3.8.4	Multas y recargos	2,154.86
3.8.6	Juicios y mediaciones	65,000.00
3.8.9	Otros n.e.p.	176.70
3.9	Otros servicios	368,921.73
3.9.1	Servicios de ceremonial	71,055.13
3.9.2	Gastos de seguridad interna	171,840.75
3.9.4	Gastos protocolares	29,155.50
3.9.5	Pasantías	7,156.35
3.9.9	Otros n.e.p.	89,714.00
4	Bienes de Uso	7,587,145.00
4.1	Bienes preexistentes	850,000.00
4.1.2	Edificios e instalaciones	850,000.00
4.3	Maquinaria y equipo	6,012,046.00
4.3.2	Equipo de transporte, tracción y elevación	3,742,987.50
4.3.3	Equipo sanitario y de laboratorio	525,112.50

## COMPOSICION DEL GASTO POR INSTITUCION Y OBJETO

## MINISTERIO DE COORDINACIÓN DE GABINETE Y GOBIERNO

4.3.4	Equipo de comunicación y señalamiento	335,438.75
4.3.5	Equipo educacional y recreativo	1,953.00
4.3.6	Equipo para computación	703,706.75
4.3.7	Equipo de oficina y muebles	376,184.50
4.3.8	Herramientas y repuestos mayores	325,454.00
4.3.9	Equipos varios	1,209.00
4.4	EQUIPO DE SEGURIDAD	537,382.50
4.5	LIBROS, REVISTAS Y OTROS ELEMENTOS COLECCIONABLES	26,975.00
4.6	Activos intangibles	160,741.50
4.8.1	Programas de computación	160,741.50
5	Transferencias	24,228,780.00
5.1	Transferencias al Sector Privado para financiar Gastos Corrientes	18,548,780.00
5.1.3	Becas	528,000.00
5.1.4	Ayuda Social a Personas	17,495,780.00
5.1.7	Transferencias para Instituciones culturales y sociales sin fines de lucro	525,000.00
5.2	Transferencias al sector privado para financiar gastos de capital	3,680,000.00
5.2.1	Transferencias a personas	560,000.00
5.2.4	Transferencias para otras instituciones culturales y sociales sin fines de lucr	3,120,000.00
5.3	Transferencias al Sector Público Nacional para financiar gastos corrientes	100,000.00
5.3.4	A otras instituciones públicas nacionales	100,000.00
5.4	Transferencias al Sector Público Nacional para financiar gastos de capital	300,000.00
5.4.1	A la administración central nacional	300,000.00
5.7	Transferencias a instituciones provinciales y municipales para financiar ga	1,600,000.00
5.7.1	Transferencias a gobiernos provinciales	1,500,000.00
5.7.2	Transferencias a instituciones públicas no financieras provinciales	100,000.00
<b>Total</b>	<b>MINISTERIO DE COORDINACIÓN DE GABINETE Y GOBIERNO</b>	<b>129,096,625.85</b>

## ADMINISTRACIÓN CENTRAL

## Ministerio de Coordinación de Gabinete y Gobierno

## 1.1.1.3.11.101 - Unidad Ministro

## COMPOSICION DEL GASTO POR UNIDAD EJECUTORA Y OBJETO

## MINISTERIO DE COORDINACIÓN DE GABINETE Y GOBIERNO - UNIDAD MINISTRO

1	Gasto en personal	4,330,188.43
2	Bienes de consumo	76,098.82
2.1	Productos alimenticios, agropecuarios y forestales	49,863.13
2.1.1	Alimentos para personas	49,863.13
2.3	Productos de papel, cartón e impresos	8,438.38
2.3.1	Papel de escritorio y cartón	6,137.00
2.3.2	Papel para computación	1,534.25
2.3.5	Libros, revistas y periódicos	767.13
2.5	Productos químicos, combustibles y lubricantes	6,597.28
2.5.6	Combustibles y lubricantes	6,597.28
2.9	Otros bienes de consumo	11,200.03
2.9.1	Elementos de limpieza	6,137.00
2.9.2	Útiles de escritorio, oficina y enseñanza	4,295.90
2.9.6	Repuestos y accesorios	767.13
3	Servicios no personales	258,618.12
3.1	Servicios básicos	17,670.00
3.1.1	Energía eléctrica	3,534.00
3.1.2	Agua	3,534.00
3.1.3	Gas	3,534.00
3.1.4	Teléfono, télex y telefax	7,068.00
3.2	Alquileres y derechos	54,777.00
3.2.1	Alquiler de edificios y locales	49,476.00
3.2.3	Alquiler de equipos de computación	3,534.00
3.2.4	Alquiler de fotocopadoras	1,767.00
3.3	Mantenimiento, reparación y limpieza	3,534.00
3.3.1	Mantenimiento y reparación de edificios y locales	1,767.00
3.3.2	Mantenimiento y reparación de vehículos	1,767.00
3.4	Servicios técnicos y profesionales	26,505.00
3.4.1	Estudios, investigaciones y proyectos de factibilidad	26,505.00
3.5	Servicios comerciales	19,790.40
3.5.1	Transporte	2,120.40
3.5.3	Imprenta, publicaciones y reproducciones	17,670.00
3.6	Publicidad y propaganda	111,321.00
3.6.1	Publicidad y propaganda	111,321.00
3.7	Pasajes y viáticos	21,486.72
3.7.1	Pasajes	13,005.12
3.7.2	Viáticos	8,481.60
3.9	Otros servicios	3,534.00
3.9.4	Gastos protocolares	3,534.00

## COMPOSICION DEL GASTO POR UNIDAD EJECUTORA Y OBJETO

## MINISTERIO DE COORDINACIÓN DE GABINETE Y GOBIERNO - UNIDAD MINISTRO

<b>4</b>	Bienes de Uso	15,112.50
<b>4.3</b>	Maquinaria y equipo	15,112.50
<b>4.3.6</b>	Equipo para computación	9,300.00
<b>4.3.7</b>	Equipo de oficina y muebles	5,812.50
<b>5</b>	Transferencias	125,000.00
<b>5.1</b>	Transferencias al Sector Privado para financiar Gastos Corrientes	25,000.00
<b>5.1.7</b>	Transferencias para Instituciones culturales y sociales sin fines de lucro	25,000.00
<b>5.7</b>	Transferencias a instituciones provinciales y municipales para financiar ga	100,000.00
<b>5.7.2</b>	Transferencias a Instituciones públicas no financieras provinciales	100,000.00
<b>Total</b>	<b>MINISTERIO DE COORDINACIÓN DE GABINETE Y GOBIERNO - UNIDAD MINISTRO</b>	<b>4,805,017.87</b>

CUADRO DE RECURSOS HUMANOS POR UNIDAD EJECUTORA  
ADMINISTRACIÓN CENTRAL

<b>Jurisdicción:</b> Ministerio de Coordinación de Gabinete y Gobierno	
<b>Unidad Ejecutora:</b> Unidad Ministro	
Denominación	Totales Cargos
Autoridades superiores	<b>10</b>
MINISTRO	1
SUBSECRETARIO	3
DIRECTOR PROVINCIAL	2
AUXILIAR TECNICO	1
SECRETARIO	3
Personal de Gabinete	<b>25</b>
SECRETARIO UNIDAD MINISTRO	1
JEFE OFICINA PROVINCIAL	6
AUXILIAR TECNICO	7
SECRETARIO DE DESPACHO	2
AUXILIAR	9
Personal Directivo	<b>4</b>
CATEGORIA 23	2
CATEGORIA 24	2
Personal Superior	<b>9</b>
CATEGORIA 21	3
CATEGORIA 22	4
CATEGORIA 23	2
Personal Administrativo y Técnico	<b>25</b>
CATEGORIA 10	20
CATEGORIA 18	1
CATEGORIA 19	2
CATEGORIA 21	1
CATEGORIA 24	1
Personal Obrero, Maestranza y Serv.	<b>47</b>
CATEGORIA 10	46
CATEGORIA 12	1
<b>Total</b>	<b>120</b>

## ADMINISTRACIÓN CENTRAL

## Ministerio de Coordinación de Gabinete y Gobierno

## 1.1.1.3.11.102 - Subsecretaría de Coordinación Institucional



## COMPOSICION DEL GASTO POR UNIDAD EJECUTORA Y OBJETO

MINISTERIO DE COORDINACIÓN DE GABINETE Y GOBIERNO - SUBSECRETARÍA DE  
COORDINACIÓN INSTITUCIONAL

<b>2</b>	Bienes de consumo	76,152.95	
<b>2.1</b>	Productos alimenticios, agropecuarios y forestales	54,150.00	
<b>2.1.1</b>	Alimentos para personas	54,150.00	
<b>2.3</b>	Productos de papel, cartón e impresos	12,635.00	
<b>2.3.1</b>	Papel de escritorio y cartón	12,635.00	
<b>2.5</b>	Productos químicos, combustibles y lubricantes	2,599.20	
<b>2.5.6</b>	Combustibles y lubricantes	2,599.20	
<b>2.9</b>	Otros bienes de consumo	6,768.75	
<b>2.9.2</b>	Útiles de escritorio, oficina y enseñanza	4,512.50	
<b>2.9.6</b>	Repuestos y accesorios	2,256.25	
<b>3</b>	Servicios no personales	234,569.25	
<b>3.1</b>	Servicios básicos	6,626.25	
<b>3.1.4</b>	Teléfono, télex y telefax	6,184.50	
<b>3.1.5</b>	Correos y telégrafo	441.75	
<b>3.2</b>	Alquileres y derechos	26,505.00	
<b>3.2.1</b>	Alquiler de edificios y locales	26,505.00	
<b>3.4</b>	Servicios técnicos y profesionales	24,738.00	
<b>3.4.1</b>	Estudios, investigaciones y proyectos de factibilidad	24,738.00	
<b>3.5</b>	Servicios comerciales	30,922.50	
<b>3.5.1</b>	Transporte	22,087.50	
<b>3.5.3</b>	Imprenta, publicaciones y reproducciones	8,835.00	
<b>3.6</b>	Publicidad y propaganda	57,427.50	
<b>3.6.1</b>	Publicidad y propaganda	57,427.50	
<b>3.7</b>	Pasajes y viáticos	83,932.50	
<b>3.7.1</b>	Pasajes	61,845.00	
<b>3.7.2</b>	Viáticos	22,087.50	
<b>3.9</b>	Otros servicios	4,417.50	
<b>3.9.4</b>	Gastos protocolares	4,417.50	
<b>4</b>	Bienes de Uso	11,625.00	
<b>4.3</b>	Maquinaria y equipo	11,625.00	
<b>4.3.6</b>	Equipo para computación	6,975.00	
<b>4.3.7</b>	Equipo de oficina y muebles	4,650.00	
<b>Total</b>	<b>MINISTERIO DE COORDINACIÓN DE GABINETE Y GOBIERNO - SUBSECRETARÍA DE COORDINACIÓN INSTITUCIONAL</b>	<b>322,347.20</b>	

## ADMINISTRACIÓN CENTRAL

## Ministerio de Coordinación de Gabinete y Gobierno

## 1.1.1.3.11.103 - Subsecretaría de Evaluación de la Gestión

## COMPOSICION DEL GASTO POR UNIDAD EJECUTORA Y OBJETO

MINISTERIO DE COORDINACIÓN DE GABINETE Y GOBIERNO - SUBSECRETARÍA DE  
EVALUACIÓN DE LA GESTIÓN

<b>2</b>	Bienes de consumo	123,120.87	
<b>2.1</b>	Productos alimenticios, agropecuarios y forestales	83,391.00	
<b>2.1.1</b>	Alimentos para personas	83,391.00	
<b>2.3</b>	Productos de papel, cartón e impresos	23,349.48	
<b>2.3.1</b>	Papel de escritorio y cartón	10,721.70	
<b>2.3.3</b>	Productos de artes gráficas	11,913.00	
<b>2.3.5</b>	Libros, revistas y periódicos	714.78	
<b>2.4</b>	Productos de cuero y caucho	595.65	
<b>2.4.4</b>	Cubiertas y cámaras de aire	595.65	
<b>2.5</b>	Productos químicos, combustibles y lubricantes	5,956.50	
<b>2.5.6</b>	Combustibles y lubricantes	5,956.50	
<b>2.9</b>	Otros bienes de consumo	9,828.24	
<b>2.9.1</b>	Elementos de limpieza	1,489.13	
<b>2.9.2</b>	Útiles de escritorio, oficina y enseñanza	5,956.50	
<b>2.9.3</b>	Útiles y materiales eléctricos	893.48	
<b>2.9.6</b>	Repuestos y accesorios	1,489.13	
<b>3</b>	Servicios no personales	373,481.98	
<b>3.1</b>	Servicios básicos	8,950.74	
<b>3.1.1</b>	Energía eléctrica	1,749.33	
<b>3.1.2</b>	Agua	495.64	
<b>3.1.3</b>	Gas	583.11	
<b>3.1.4</b>	Teléfono, télex y telefax	5,831.10	
<b>3.1.5</b>	Correos y telégrafo	291.56	
<b>3.2</b>	Alquileres y derechos	37,610.60	
<b>3.2.1</b>	Alquiler de edificios y locales	34,986.60	
<b>3.2.4</b>	Alquiler de fotocopadoras	2,624.00	
<b>3.3</b>	Mantenimiento, reparación y limpieza	4,081.77	
<b>3.3.1</b>	Mantenimiento y reparación de edificios y locales	1,166.22	
<b>3.3.2</b>	Mantenimiento y reparación de vehículos	2,915.55	
<b>3.4</b>	Servicios técnicos y profesionales	116,622.00	
<b>3.4.1</b>	Estudios, investigaciones y proyectos de factibilidad	116,622.00	
<b>3.5</b>	Servicios comerciales	33,528.83	
<b>3.5.1</b>	Transporte	2,915.55	
<b>3.5.3</b>	Imprenta, publicaciones y reproducciones	29,155.50	
<b>3.5.4</b>	Primas y gastos de seguros	1,457.78	
<b>3.6</b>	Publicidad y propaganda	69,973.20	
<b>3.6.1</b>	Publicidad y propaganda	69,973.20	
<b>3.7</b>	Pasajes y viáticos	78,719.85	
<b>3.7.1</b>	Pasajes	43,733.25	

## COMPOSICION DEL GASTO POR UNIDAD EJECUTORA Y OBJETO

MINISTERIO DE COORDINACIÓN DE GABINETE Y GOBIERNO - SUBSECRETARÍA DE  
EVALUACIÓN DE LA GESTIÓN

3.7.2	Viáticos	34,986.60
3.8	Impuestos, derechos, tasas y juicios	670.59
3.8.2	Impuestos directos	291.56
3.8.3	Derechos y tasas	291.56
3.8.4	Multas y recargos	87.47
3.9	Otros servicios	23,324.40
3.9.1	Servicios de ceremonial	14,577.75
3.9.4	Gastos protocolares	8,746.65
4	Bienes de Uso	41,850.00
4.3	Maquinaria y equipo	41,850.00
4.3.2	Equipo de transporte, tracción y elevación	20,925.00
4.3.6	Equipo para computación	13,950.00
4.3.7	Equipo de oficina y muebles	6,975.00
5	Transferencias	20,000.00
5.2	Transferencias al sector privado para financiar gastos de capital	20,000.00
5.2.1	Transferencias a personas	20,000.00
<b>Total</b>	<b>MINISTERIO DE COORDINACIÓN DE GABINETE Y GOBIERNO - SUBSECRETARÍA DE EVALUACIÓN DE LA GESTIÓN</b>	<b>558,452.85</b>

## ADMINISTRACIÓN CENTRAL

## Ministerio de Coordinación de Gabinete y Gobierno

1.1.1.3.11.104 - Dirección General de Administración Financiera (Coordinación)

## COMPOSICION DEL GASTO POR UNIDAD EJECUTORA Y OBJETO

MINISTERIO DE COORDINACIÓN DE GABINETE Y GOBIERNO - DIRECCIÓN GENERAL DE  
ADMINISTRACIÓN FINANCIERA (COORDINACIÓN)

1	Gasto en personal	613,170.97
2	Bienes de consumo	28,568.66
2.1	Productos alimenticios, agropecuarios y forestales	11,732.50
2.1.1	Alimentos para personas	11,732.50
2.3	Productos de papel, cartón e impresos	8,799.38
2.3.1	Papel de escritorio y cartón	4,693.00
2.3.4	Productos de papel y cartón	1,173.25
2.3.5	Libros, revistas y periódicos	2,933.13
2.5	Productos químicos, combustibles y lubricantes	1,759.88
2.5.6	Combustibles y lubricantes	1,759.88
2.9	Otros bienes de consumo	6,276.90
2.9.1	Elementos de limpieza	1,173.25
2.9.2	Útiles de escritorio, oficina y enseñanza	2,933.13
2.9.3	Útiles y materiales eléctricos	586.63
2.9.6	Repuestos y accesorios	1,466.56
2.9.9	Otros n.e.p.	117.33
3	Servicios no personales	47,664.85
3.1	Servicios básicos	2,009.97
3.1.4	Teléfono, télex y telefax	1,722.83
3.1.5	Correos y telégrafo	287.14
3.2	Alquileres y derechos	16,653.98
3.2.1	Alquiler de edificios y locales	14,356.88
3.2.4	Alquiler de fotocopadoras	2,297.10
3.3	Mantenimiento, reparación y limpieza	2,871.38
3.3.1	Mantenimiento y reparación de edificios y locales	1,435.69
3.3.3	Mantenimiento y reparación de maquinaria y equipo	1,435.69
3.5	Servicios comerciales	3,158.51
3.5.1	Transporte	1,435.69
3.5.3	Imprenta, publicaciones y reproducciones	861.41
3.5.6	Internet	861.41
3.7	Pasajes y viáticos	22,971.01
3.7.1	Pasajes	13,208.33
3.7.2	Viáticos	8,614.13
3.7.9	Otros n.e.p.	1,148.55
4	Bienes de Uso	7,207.50
4.3	Maquinaria y equipo	7,207.50
4.3.6	Equipo para computación	4,650.00
4.3.7	Equipo de oficina y muebles	2,325.00
4.3.9	Equipos varios	232.50

## COMPOSICION DEL GASTO POR UNIDAD EJECUTORA Y OBJETO

MINISTERIO DE COORDINACIÓN DE GABINETE Y GOBIERNO - DIRECCIÓN GENERAL DE  
ADMINISTRACIÓN FINANCIERA (COORDINACIÓN)

<b>Total</b>	<b>MINISTERIO DE COORDINACIÓN DE GABINETE Y GOBIERNO - DIRECCIÓN GENERAL DE ADMINISTRACIÓN FINANCIERA (COORDINACIÓN)</b>	<b>696,611.98</b>
--------------	--	-------------------

## CUADRO DE RECURSOS HUMANOS POR UNIDAD EJECUTORA

## ADMINISTRACIÓN CENTRAL

Unidad Ejecutora: Dirección General de Administración Financiera (Coordinación)

Denominación	Totales Cargos
Personal de Gabinete	4
JEFE OFICINA PROVINCIAL	1
AUXILIAR	3
Personal Administrativo y Técnico	4
CATEGORIA 10	3
CATEGORIA 21	1
Personal Obrero, Maestranza y Serv.	15
CATEGORIA 10	15
<b>Total</b>	<b>23</b>

## ADMINISTRACIÓN CENTRAL

## Ministerio de Coordinación de Gabinete y Gobierno

## 1.1.1.3.11.105 - Subsecretaría de Relaciones Legislativas

## COMPOSICION DEL GASTO POR UNIDAD EJECUTORA Y OBJETO

MINISTERIO DE COORDINACIÓN DE GABINETE Y GOBIERNO - SUBSECRETARÍA DE RELACIONES  
LEGISLATIVAS

<b>2</b>	Bienes de consumo	48,328.89	
<b>2.1</b>	Productos alimenticios, agropecuarios y forestales	37,905.00	
<b>2.1.1</b>	Alimentos para personas	37,905.00	
<b>2.3</b>	Productos de papel, cartón e impresos	3,158.75	
<b>2.3.1</b>	Papel de escritorio y cartón	3,158.75	
<b>2.5</b>	Productos químicos, combustibles y lubricantes	1,579.38	
<b>2.5.6</b>	Combustibles y lubricantes	1,579.38	
<b>2.9</b>	Otros bienes de consumo	5,685.76	
<b>2.9.2</b>	Útiles de escritorio, oficina y enseñanza	3,158.75	
<b>2.9.3</b>	Útiles y materiales eléctricos	947.63	
<b>2.9.6</b>	Repuestos y accesorios	1,579.38	
<b>3</b>	Servicios no personales	115,738.51	
<b>3.1</b>	Servicios básicos	883.50	
<b>3.1.4</b>	Teléfono, télex y telefax	883.50	
<b>3.2</b>	Alquileres y derechos	11,043.75	
<b>3.2.1</b>	Alquiler de edificios y locales	11,043.75	
<b>3.4</b>	Servicios técnicos y profesionales	75,097.50	
<b>3.4.1</b>	Estudios, investigaciones y proyectos de factibilidad	75,097.50	
<b>3.5</b>	Servicios comerciales	3,754.88	
<b>3.5.1</b>	Transporte	2,871.38	
<b>3.5.3</b>	Imprenta, publicaciones y reproducciones	883.50	
<b>3.6</b>	Publicidad y propaganda	4,417.50	
<b>3.6.1</b>	Publicidad y propaganda	4,417.50	
<b>3.7</b>	Pasajes y viáticos	18,332.63	
<b>3.7.1</b>	Pasajes	9,055.88	
<b>3.7.2</b>	Viáticos	7,951.50	
<b>3.7.9</b>	Otros n.e.p.	1,325.25	
<b>3.9</b>	Otros servicios	2,208.75	
<b>3.9.4</b>	Gastos protocolares	2,208.75	
<b>4</b>	Bienes de Uso	5,812.50	
<b>4.3</b>	Maquinaria y equipo	5,812.50	
<b>4.3.6</b>	Equipo para computación	4,650.00	
<b>4.3.7</b>	Equipo de oficina y muebles	1,162.50	
<b>Total</b>	<b>MINISTERIO DE COORDINACIÓN DE GABINETE Y GOBIERNO - SUBSECRETARÍA DE RELACIONES LEGISLATIVAS</b>	<b>169,879.90</b>	

**ADMINISTRACIÓN CENTRAL**  
**Ministerio de Coordinación de Gabinete y Gobierno**  
*1.1.1.3.11.106 - Dirección de Administración (Gobierno)*

**COMPOSICION DEL GASTO POR UNIDAD EJECUTORA Y OBJETO**

**MINISTERIO DE COORDINACIÓN DE GABINETE Y GOBIERNO - DIRECCIÓN DE ADMINISTRACIÓN (GOBIERNO)**

<b>1</b>	Gasto en personal	31,948.37	
<b>2</b>	Bienes de consumo	13,537.52	
<b>2.1</b>	Productos alimenticios, agropecuarios y forestales		676.88
<b>2.1.1</b>	Alimentos para personas		676.88
<b>2.3</b>	Productos de papel, cartón e impresos	2,707.50	
<b>2.3.1</b>	Papel de escritorio y cartón		1,353.75
<b>2.3.2</b>	Papel para computación		1,353.75
<b>2.5</b>	Productos químicos, combustibles y lubricantes	3,384.38	
<b>2.5.6</b>	Combustibles y lubricantes		3,384.38
<b>2.9</b>	Otros bienes de consumo	6,768.76	
<b>2.9.1</b>	Elementos de limpieza		3,384.38
<b>2.9.2</b>	Útiles de escritorio, oficina y enseñanza		3,384.38
<b>3</b>	Servicios no personales	178,908.77	
<b>3.1</b>	Servicios básicos	39,757.50	
<b>3.1.1</b>	Energía eléctrica		6,626.25
<b>3.1.2</b>	Agua		6,626.25
<b>3.1.3</b>	Gas		13,252.50
<b>3.1.4</b>	Teléfono, télex y telefax		13,252.50
<b>3.2</b>	Alquileres y derechos	99,393.75	
<b>3.2.1</b>	Alquiler de edificios y locales		92,767.50
<b>3.2.4</b>	Alquiler de fotocopiadoras		6,626.25
<b>3.3</b>	Mantenimiento, reparación y limpieza	13,252.50	
<b>3.3.1</b>	Mantenimiento y reparación de edificios y locales		6,626.25
<b>3.3.6</b>	Mantenimiento de sistemas informáticos		6,626.25
<b>3.4</b>	Servicios técnicos y profesionales	13,252.50	
<b>3.4.1</b>	Estudios, investigaciones y proyectos de factibilidad		6,626.25
<b>3.4.6</b>	De informática y sistemas computarizados		6,626.25
<b>3.5</b>	Servicios comerciales	6,626.26	
<b>3.5.1</b>	Transporte		3,313.13
<b>3.5.3</b>	Imprenta, publicaciones y reproducciones		3,313.13
<b>3.7</b>	Pasajes y viáticos	6,626.26	
<b>3.7.1</b>	Pasajes		3,313.13
<b>3.7.2</b>	Viáticos		3,313.13
<b>4</b>	Bienes de Uso	11,625.00	
<b>4.3</b>	Maquinaria y equipo	11,625.00	
<b>4.3.6</b>	Equipo para computación		6,975.00
<b>4.3.7</b>	Equipo de oficina y muebles		4,650.00
<b>Total</b>	<b>MINISTERIO DE COORDINACIÓN DE GABINETE Y GOBIERNO - DIRECCIÓN DE ADMINISTRACIÓN (GOBIERNO)</b>		<b>236,019.66</b>

**ADMINISTRACIÓN CENTRAL**  
**Ministerio de Coordinación de Gabinete y Gobierno**  
*1.1.1.3.11.107 - Comisión de Frontera*

**COMPOSICION DEL GASTO POR UNIDAD EJECUTORA Y OBJETO**

**MINISTERIO DE COORDINACIÓN DE GABINETE Y GOBIERNO - COMISIÓN DE FRONTERA**

<b>1</b>	Gasto en personal	39,162.72	
<b>2</b>	Bienes de consumo	53,509.26	
<b>2.1</b>	Productos alimenticios, agropecuarios y forestales	3,226.44	
<b>2.1.1</b>	Alimentos para personas		3,226.44
<b>2.2</b>	Textiles y vestuarios	4,963.76	
<b>2.2.2</b>	Prendas de vestir		2,481.88
<b>2.2.3</b>	Confecciones textiles		2,481.88
<b>2.3</b>	Productos de papel, cartón e impresos	8,438.39	
<b>2.3.1</b>	Papel de escritorio y cartón		496.38
<b>2.3.2</b>	Papel para computación		496.38
<b>2.3.3</b>	Productos de artes gráficas		7,445.63
<b>2.5</b>	Productos químicos, combustibles y lubricantes	26,307.88	
<b>2.5.5</b>	Tintas, pinturas y colorantes		1,489.13
<b>2.5.6</b>	Combustibles y lubricantes		24,818.75
<b>2.6</b>	Productos de minerales no metálicos	148.91	
<b>2.6.2</b>	Productos de vidrio		148.91
<b>2.7</b>	Productos metálicos	1,489.13	
<b>2.7.5</b>	Herramientas menores		1,489.13
<b>2.9</b>	Otros bienes de consumo	8,934.75	
<b>2.9.1</b>	Elementos de limpieza		4,963.75
<b>2.9.2</b>	Útiles de escritorio, oficina y enseñanza		992.75
<b>2.9.3</b>	Útiles y materiales eléctricos		992.75
<b>2.9.6</b>	Repuestos y accesorios		1,985.50
<b>3</b>	Servicios no personales	80,292.48	
<b>3.1</b>	Servicios básicos	3,958.08	
<b>3.1.1</b>	Energía eléctrica		706.80
<b>3.1.2</b>	Agua		1,272.24
<b>3.1.3</b>	Gas		706.80
<b>3.1.4</b>	Teléfono, télex y telefax		1,272.24
<b>3.3</b>	Mantenimiento, reparación y limpieza	56,544.00	
<b>3.3.1</b>	Mantenimiento y reparación de edificios y locales		3,534.00
<b>3.3.3</b>	Mantenimiento y reparación de maquinaria y equipo		3,534.00
<b>3.3.5</b>	Limpieza, aseo y fumigación		42,408.00
<b>3.3.6</b>	Mantenimiento de sistemas informáticos		7,068.00
<b>3.4</b>	Servicios técnicos y profesionales	1,413.60	
<b>3.4.6</b>	De informática y sistemas computarizados		1,413.60
<b>3.5</b>	Servicios comerciales	14,136.00	
<b>3.5.3</b>	Imprenta, publicaciones y reproducciones		14,136.00
<b>3.7</b>	Pasajes y viáticos	4,240.80	

## COMPOSICION DEL GASTO POR UNIDAD EJECUTORA Y OBJETO

## MINISTERIO DE COORDINACIÓN DE GABINETE Y GOBIERNO - COMISIÓN DE FRONTERA

3.7.1	Pasajes	706.80
3.7.2	Viáticos	3,534.00
4	Bienes de Uso	28,039.50
4.3	Maquinaria y equipo	28,039.50
4.3.2	Equipo de transporte, tracción y elevación	25,110.00
4.3.6	Equipo para computación	2,790.00
4.3.7	Equipo de oficina y muebles	139.50
<b>Total MINISTERIO DE COORDINACIÓN DE GABINETE Y GOBIERNO - COMISIÓN DE FRONTERA</b>		<b>201,003.96</b>

## ADMINISTRACIÓN CENTRAL

## Ministerio de Coordinación de Gabinete y Gobierno

## 1.1.1.3.11.108 - Dirección General del Registro Civil y Capacidad de las Personas

INGRESOS POR RUBROS Y CARACTER INSTITUCIONAL  
ADMINISTRACIÓN CENTRAL

## Dirección General del Registro Civil y Capacidad de las Personas

1.0.0.0.0	RECURSOS	109,800.00
1.2.0.0.0	INGRESOS NO TRIBUTARIOS	109,800.00
1.2.9.0.0	Otros Ingresos No Tributarios	109,800.00
1.2.9.4.0	Convenio RENAPER - Decreto 1404/96	109,800.00
3.0.0.0.0	Fuentes Financieras	286,000.00
3.5.0.0.0	DISMINUCION DE OTROS ACTIVOS FINANCIEROS	286,000.00
3.5.1.0.0	Disminución de Disponibilidades	286,000.00
3.5.1.1.0	De Caja y Bancos	286,000.00
<b>TOTAL</b>		<b>395,800.00</b>

## COMPOSICION DEL GASTO POR UNIDAD EJECUTORA Y OBJETO

MINISTERIO DE COORDINACIÓN DE GABINETE Y GOBIERNO - DIRECCIÓN GENERAL DEL  
REGISTRO CIVIL Y CAPACIDAD DE LAS PERSONAS

1	Gasto en personal	1,529,222.42
2	Bienes de consumo	71,800.00
2.2	Textiles y vestuarios	8,800.00
2.2.2	Prendas de vestir	8,800.00
2.3	Productos de papel, cartón e impresos	27,000.00
2.3.1	Papel de escritorio y cartón	700.00
2.3.2	Papel para computación	1,800.00
2.3.3	Productos de artes gráficas	24,500.00
2.4	Productos de cuero y caucho	1,400.00
2.4.4	Cubiertas y cámaras de aire	1,400.00
2.5	Productos químicos, combustibles y lubricantes	4,000.00
2.5.6	Combustibles y lubricantes	4,000.00
2.9	Otros bienes de consumo	30,600.00
2.9.1	Elementos de limpieza	6,000.00
2.9.2	Útiles de escritorio, oficina y enseñanza	8,000.00
2.9.3	Útiles y materiales eléctricos	1,300.00
2.9.4	Utensilios de cocina y comedor	300.00
2.9.6	Repuestos y accesorios	15,000.00
3	Servicios no personales	229,000.00
3.1	Servicios básicos	30,700.00
3.1.1	Energía eléctrica	5,000.00
3.1.2	Agua	5,000.00
3.1.3	Gas	2,700.00
3.1.4	Teléfono, télex y telefax	12,000.00
3.1.5	Correos y telégrafo	6,000.00
3.2	Alquileres y derechos	35,500.00
3.2.1	Alquiler de edificios y locales	23,500.00
3.2.4	Alquiler de fotocopadoras	12,000.00
3.3	Mantenimiento, reparación y limpieza	2,000.00
3.3.2	Mantenimiento y reparación de vehículos	2,000.00
3.4	Servicios técnicos y profesionales	40,000.00
3.4.5	De capacitación	10,000.00
3.4.6	De informática y sistemas computarizados	30,000.00
3.5	Servicios comerciales	22,500.00
3.5.3	Imprenta, publicaciones y reproducciones	10,000.00
3.5.4	Primas y gastos de seguros	10,000.00
3.5.5	Comisiones y gastos bancarios	1,500.00
3.5.6	Internet	1,000.00
3.7	Pasajes y viáticos	24,300.00

## COMPOSICION DEL GASTO POR UNIDAD EJECUTORA Y OBJETO

MINISTERIO DE COORDINACIÓN DE GABINETE Y GOBIERNO - DIRECCIÓN GENERAL DEL  
REGISTRO CIVIL Y CAPACIDAD DE LAS PERSONAS

3.7.1	Pasajes	14,300.00
3.7.2	Viáticos	10,000.00
3.8	Impuestos, derechos, tasas y juicios	35,000.00
3.8.3	Derechos y tasas	35,000.00
3.9	Otros servicios	39,000.00
3.9.9	Otros n.e.p.	39,000.00
4	Bienes de Uso	95,000.00
4.3	Maquinaria y equipo	95,000.00
4.3.2	Equipo de transporte, tracción y elevación	40,000.00
4.3.6	Equipo para computación	40,000.00
4.3.7	Equipo de oficina y muebles	15,000.00

**Total** MINISTERIO DE COORDINACIÓN DE GABINETE Y GOBIERNO - DIRECCIÓN GENERAL DEL  
REGISTRO CIVIL Y CAPACIDAD DE LAS PERSONAS **1,925,022.42**

CUADRO DE RECURSOS HUMANOS POR UNIDAD EJECUTORA  
ADMINISTRACIÓN CENTRAL

Unidad Ejecutora: Dirección General del Registro Civil y Capacidad de las Personas

Denominación	Totales Cargos
Personal Directivo	3
CATEGORIA 23	2
CATEGORIA 24	1
Personal Superior	6
CATEGORIA 21	4
CATEGORIA 22	2
Personal Administrativo y Técnico	20
CATEGORIA 10	10
CATEGORIA 18	3
CATEGORIA 19	1
CATEGORIA 21	6
Personal Obrero, Maestranza y Serv.	15
CATEGORIA 10	14
CATEGORIA 18	1
<b>Total</b>	<b>44</b>

## ADMINISTRACIÓN CENTRAL

Ministerio de Coordinación de Gabinete y Gobierno

1.1.1.3.11.109 - Inspección General de Justicia

INGRESOS POR RUBROS Y CARACTER INSTITUCIONAL  
ADMINISTRACIÓN CENTRAL

## Inspección General de Justicia

1.0.0.0.0	RECURSOS	294,700.00
1.2.0.0.0	INGRESOS NO TRIBUTARIOS	294,700.00
1.2.1.0.0	Tasas	294,700.00
1.2.1.5.0	Tasa Personería Jurídica - Ley 369	294,700.00
3.0.0.0.0	Fuentes Financieras	1,300,000.00
3.5.0.0.0	DISMINUCION DE OTROS ACTIVOS FINANCIEROS	1,300,000.00
3.5.1.0.0	Disminución de Disponibilidades	1,300,000.00
3.5.1.1.0	De Caja y Bancos	1,300,000.00
<b>TOTAL</b>		<b>1,594,700.00</b>

## COMPOSICION DEL GASTO POR UNIDAD EJECUTORA Y OBJETO

## MINISTERIO DE COORDINACIÓN DE GABINETE Y GOBIERNO - INSPECCIÓN GENERAL DE JUSTICIA

<b>1</b>	Gasto en personal	1,296,796.65	
<b>2</b>	Bienes de consumo	73,900.00	
<b>2.2</b>	Textiles y vestuarios	3,000.00	
<b>2.2.3</b>	Confecciones textiles		3,000.00
<b>2.3</b>	Productos de papel, cartón e impresos	7,200.00	
<b>2.3.1</b>	Papel de escritorio y cartón		7,200.00
<b>2.4</b>	Productos de cuero y caucho	4,500.00	
<b>2.4.4</b>	Cubiertas y cámaras de aire		4,500.00
<b>2.5</b>	Productos químicos, combustibles y lubricantes	17,000.00	
<b>2.5.5</b>	Tintas, pinturas y colorantes		10,000.00
<b>2.5.6</b>	Combustibles y lubricantes		7,000.00
<b>2.7</b>	Productos metálicos	2,000.00	
<b>2.7.5</b>	Herramientas menores		2,000.00
<b>2.9</b>	Otros bienes de consumo	40,200.00	
<b>2.9.1</b>	Elementos de limpieza		10,000.00
<b>2.9.2</b>	Útiles de escritorio, oficina y enseñanza		8,500.00
<b>2.9.3</b>	Útiles y materiales eléctricos		2,000.00
<b>2.9.4</b>	Utensillos de cocina y comedor		500.00
<b>2.9.6</b>	Repuestos y accesorios		19,200.00
<b>3</b>	Servicios no personales	365,800.00	
<b>3.1</b>	Servicios básicos	40,000.00	
<b>3.1.1</b>	Energía eléctrica		10,000.00
<b>3.1.2</b>	Agua		15,000.00
<b>3.1.3</b>	Gas		5,000.00
<b>3.1.4</b>	Teléfono, télex y telefax		5,000.00
<b>3.1.5</b>	Correos y telégrafo		5,000.00
<b>3.2</b>	Alquileres y derechos	16,600.00	
<b>3.2.1</b>	Alquiler de edificios y locales		16,600.00
<b>3.3</b>	Mantenimiento, reparación y limpieza	113,000.00	
<b>3.3.1</b>	Mantenimiento y reparación de edificios y locales		100,000.00
<b>3.3.2</b>	Mantenimiento y reparación de vehículos		10,000.00
<b>3.3.3</b>	Mantenimiento y reparación de maquinaria y equipo		3,000.00
<b>3.4</b>	Servicios técnicos y profesionales	115,000.00	
<b>3.4.3</b>	Jurídicos		30,000.00
<b>3.4.4</b>	Contabilidad y auditoría		60,000.00
<b>3.4.5</b>	De capacitación		15,000.00
<b>3.4.6</b>	De informática y sistemas computarizados		10,000.00
<b>3.5</b>	Servicios comerciales	26,200.00	
<b>3.5.3</b>	Imprenta, publicaciones y reproducciones		15,000.00

## COMPOSICION DEL GASTO POR UNIDAD EJECUTORA Y OBJETO

## MINISTERIO DE COORDINACIÓN DE GABINETE Y GOBIERNO - INSPECCIÓN GENERAL DE JUSTICIA

<b>3.5.4</b>	Primas y gastos de seguros	10,000.00	
<b>3.5.5</b>	Comisiones y gastos bancarios	1,200.00	
<b>3.6</b>	Publicidad y propaganda	1,000.00	
<b>3.6.1</b>	Publicidad y propaganda		1,000.00
<b>3.7</b>	Pasajes y viáticos	34,000.00	
<b>3.7.1</b>	Pasajes		13,000.00
<b>3.7.2</b>	Viáticos		21,000.00
<b>3.9</b>	Otros servicios	20,000.00	
<b>3.9.1</b>	Servicios de ceremonial		20,000.00
<b>4</b>	Bienes de Uso	1,155,000.00	
<b>4.1</b>	Bienes preexistentes	850,000.00	
<b>4.1.2</b>	Edificios e instalaciones		850,000.00
<b>4.3</b>	Maquinaria y equipo	200,000.00	
<b>4.3.6</b>	Equipo para computación		100,000.00
<b>4.3.7</b>	Equipo de oficina y muebles		100,000.00
<b>4.5</b>	LIBROS, REVISTAS Y OTROS ELEMENTOS COLECCIONABLES	5,000.00	
<b>4.8</b>	Activos intangibles	100,000.00	
<b>4.8.1</b>	Programas de computación		100,000.00
<b>Total</b>	<b>MINISTERIO DE COORDINACIÓN DE GABINETE Y GOBIERNO - INSPECCIÓN GENERAL DE JUSTICIA</b>	<b>2,891,496.65</b>	

**CUADRO DE RECURSOS HUMANOS POR UNIDAD EJECUTORA**  
**ADMINISTRACIÓN CENTRAL**

**Unidad Ejecutora:**      **Inspección General de Justicia**

<u>Denominación</u>	<u>Totales Cargos</u>
Personal Directivo	<b>3</b>
CATEGORIA 23	3
Personal Superior	<b>6</b>
CATEGORIA 21	2
CATEGORIA 22	4
Personal Administrativo y Técnico	<b>20</b>
CATEGORIA 10	15
CATEGORIA 18	1
CATEGORIA 19	1
CATEGORIA 21	2
CATEGORIA 24	1
Personal Obrero, Maestranza y Serv.	<b>10</b>
CATEGORIA 10	9
CATEGORIA 12	1
<b>Total</b>	<b>39</b>

**ADMINISTRACIÓN CENTRAL**

**Ministerio de Coordinación de Gabinete y Gobierno**

*1.1.1.3.11.110 - Subsecretaría de Modernización del Estado*

**COMPOSICION DEL GASTO POR UNIDAD EJECUTORA Y OBJETO**

**MINISTERIO DE COORDINACIÓN DE GABINETE Y GOBIERNO - SUBSECRETARÍA DE  
MODERNIZACIÓN DEL ESTADO**

<b>2</b>	<b>Bienes de consumo</b>	<b>27,075.01</b>	
<b>2.1</b>	<b>Productos alimenticios, agropecuarios y forestales</b>	<b>947.63</b>	
<b>2.1.1</b>	<b>Alimentos para personas</b>	<b>947.63</b>	
<b>2.3</b>	<b>Productos de papel, cartón e impresos</b>	<b>4,467.38</b>	
<b>2.3.1</b>	<b>Papel de escritorio y cartón</b>	<b>2,707.50</b>	
<b>2.3.2</b>	<b>Papel para computación</b>	<b>1,353.75</b>	
<b>2.3.3</b>	<b>Productos de artes gráficas</b>	<b>406.13</b>	
<b>2.5</b>	<b>Productos químicos, combustibles y lubricantes</b>	<b>10,830.00</b>	
<b>2.5.6</b>	<b>Combustibles y lubricantes</b>	<b>10,830.00</b>	
<b>2.9</b>	<b>Otros bienes de consumo</b>	<b>10,830.00</b>	
<b>2.9.1</b>	<b>Elementos de limpieza</b>	<b>5,415.00</b>	
<b>2.9.2</b>	<b>Útiles de escritorio, oficina y enseñanza</b>	<b>5,415.00</b>	
<b>3</b>	<b>Servicios no personales</b>	<b>149,885.79</b>	
<b>3.1</b>	<b>Servicios básicos</b>	<b>20,099.63</b>	
<b>3.1.1</b>	<b>Energía eléctrica</b>	<b>5,742.75</b>	
<b>3.1.2</b>	<b>Agua</b>	<b>2,871.38</b>	
<b>3.1.3</b>	<b>Gas</b>	<b>5,742.75</b>	
<b>3.1.4</b>	<b>Teléfono, télex y telefax</b>	<b>5,742.75</b>	
<b>3.2</b>	<b>Alquileres y derechos</b>	<b>28,713.75</b>	
<b>3.2.1</b>	<b>Alquiler de edificios y locales</b>	<b>28,713.75</b>	
<b>3.3</b>	<b>Mantenimiento, reparación y limpieza</b>	<b>25,842.38</b>	
<b>3.3.1</b>	<b>Mantenimiento y reparación de edificios y locales</b>	<b>11,485.50</b>	
<b>3.3.6</b>	<b>Mantenimiento de sistemas informáticos</b>	<b>14,356.88</b>	
<b>3.4</b>	<b>Servicios técnicos y profesionales</b>	<b>11,485.50</b>	
<b>3.4.5</b>	<b>De capacitación</b>	<b>11,485.50</b>	
<b>3.5</b>	<b>Servicios comerciales</b>	<b>28,713.75</b>	
<b>3.5.1</b>	<b>Transporte</b>	<b>11,485.50</b>	
<b>3.5.3</b>	<b>Imprenta, publicaciones y reproducciones</b>	<b>17,228.25</b>	
<b>3.7</b>	<b>Pasajes y viáticos</b>	<b>34,456.50</b>	
<b>3.7.1</b>	<b>Pasajes</b>	<b>17,228.25</b>	
<b>3.7.2</b>	<b>Viáticos</b>	<b>17,228.25</b>	
<b>3.9</b>	<b>Otros servicios</b>	<b>574.28</b>	
<b>3.9.9</b>	<b>Otros n.e.p.</b>	<b>574.28</b>	
<b>4</b>	<b>Bienes de Uso</b>	<b>15,345.00</b>	
<b>4.3</b>	<b>Maquinaria y equipo</b>	<b>15,345.00</b>	
<b>4.3.6</b>	<b>Equipo para computación</b>	<b>12,787.50</b>	
<b>4.3.7</b>	<b>Equipo de oficina y muebles</b>	<b>2,557.50</b>	
<b>Total</b>	<b>MINISTERIO DE COORDINACIÓN DE GABINETE Y GOBIERNO - SUBSECRETARÍA DE MODERNIZACIÓN DEL ESTADO</b>	<b>192,305.80</b>	



**ADMINISTRACIÓN CENTRAL**  
**Ministerio de Coordinación de Gabinete y Gobierno**  
*1.1.1.3.11.111 - Secretaría de Trabajo*

**INGRESOS POR RUBROS Y CARACTER INSTITUCIONAL**  
**ADMINISTRACIÓN CENTRAL**

**Secretaría de Trabajo**

1.0.0.0.0	RECURSOS	166,250.00
1.2.0.0.0	INGRESOS NO TRIBUTARIOS	166,250.00
1.2.6.0.0	Multas	166,250.00
1.2.6.3.0	Infracciones - Ley 90	166,250.00
3.0.0.0.0	Fuentes Financieras	100,000.00
3.5.0.0.0	DISMINUCION DE OTROS ACTIVOS FINANCIEROS	100,000.00
3.5.1.0.0	Disminución de Disponibilidades	100,000.00
3.5.1.1.0	De Caja y Bancos	100,000.00
<b>TOTAL</b>		<b>266,250.00</b>

**COMPOSICION DEL GASTO POR UNIDAD EJECUTORA Y OBJETO**

**MINISTERIO DE COORDINACIÓN DE GABINETE Y GOBIERNO - SECRETARÍA DE TRABAJO**

<b>1</b>	Gasto en personal	1,903,237.91
<b>2</b>	Bienes de consumo	36,500.00
<b>2.3</b>	Productos de papel, cartón e impresos	8,000.00
2.3.1	Papel de escritorio y cartón	3,000.00
2.3.2	Papel para computación	5,000.00
<b>2.4</b>	Productos de cuero y caucho	3,000.00
2.4.4	Cubiertas y cámaras de aire	3,000.00
<b>2.5</b>	Productos químicos, combustibles y lubricantes	7,500.00
2.5.6	Combustibles y lubricantes	7,500.00
<b>2.9</b>	Otros bienes de consumo	18,000.00
2.9.1	Elementos de limpieza	4,000.00
2.9.2	Útiles de escritorio, oficina y enseñanza	4,000.00
2.9.6	Repuestos y accesorios	10,000.00
<b>3</b>	Servicios no personales	117,250.00
<b>3.1</b>	Servicios básicos	9,250.00
3.1.1	Energía eléctrica	6,000.00
3.1.2	Agua	750.00
3.1.3	Gas	1,500.00
3.1.4	Teléfono, télex y telefax	1,000.00
<b>3.2</b>	Alquileres y derechos	4,000.00
3.2.4	Alquiler de fotocopadoras	4,000.00
<b>3.3</b>	Mantenimiento, reparación y limpieza	10,000.00
3.3.2	Mantenimiento y reparación de vehículos	7,500.00
3.3.3	Mantenimiento y reparación de maquinaria y equipo	2,500.00
<b>3.4</b>	Servicios técnicos y profesionales	32,000.00
3.4.3	Jurídicos	24,000.00
3.4.5	De capacitación	8,000.00
<b>3.5</b>	Servicios comerciales	17,000.00
3.5.4	Primas y gastos de seguros	14,000.00
3.5.5	Comisiones y gastos bancarios	500.00
3.5.6	Internet	2,500.00
<b>3.7</b>	Pasajes y viáticos	30,000.00
3.7.1	Pasajes	15,000.00
3.7.2	Viáticos	15,000.00
<b>3.8</b>	Impuestos, derechos, tasas y juicios	15,000.00
3.8.6	Juicios y mediaciones	15,000.00
<b>4</b>	Bienes de Uso	112,500.00
<b>4.3</b>	Maquinaria y equipo	110,000.00
4.3.2	Equipo de transporte, tracción y elevación	85,000.00

## COMPOSICION DEL GASTO POR UNIDAD EJECUTORA Y OBJETO

## MINISTERIO DE COORDINACIÓN DE GABINETE Y GOBIERNO - SECRETARÍA DE TRABAJO

4.3.4	Equipo de comunicación y señalamiento	1,500.00
4.3.6	Equipo para computación	12,500.00
4.3.7	Equipo de oficina y muebles	10,000.00
4.3.8	Herramientas y repuestos mayores	1,000.00
4.5	LIBROS, REVISTAS Y OTROS ELEMENTOS COLECCIONABLES	2,500.00
5	Transferencias	17,935,780.00
5.1	Transferencias al Sector Privado para financiar Gastos Corrientes	17,935,780.00
5.1.3	Becas	480,000.00
5.1.4	Ayuda Social a Personas	17,455,780.00
<b>Total</b>	<b>MINISTERIO DE COORDINACIÓN DE GABINETE Y GOBIERNO - SECRETARÍA DE TRABAJO</b>	<b>20,105,267.91</b>

## CUADRO DE RECURSOS HUMANOS POR UNIDAD EJECUTORA

## ADMINISTRACIÓN CENTRAL

Unidad Ejecutora: Secretaría de Trabajo

Denominación	Totales Cargos
Personal de Gabinete	1
JEFE OFICINA PROVINCIAL	1
Personal Directivo	6
CATEGORIA 23	4
CATEGORIA 24	2
Personal Superior	12
CATEGORIA 21	4
CATEGORIA 22	7
CATEGORIA 24	1
Personal Administrativo y Técnico	27
CATEGORIA 10	14
CATEGORIA 18	3
CATEGORIA 21	3
CATEGORIA 22	4
CATEGORIA 23	2
CATEGORIA 24	1
Personal Obrero, Maestranza y Serv.	22
CATEGORIA 10	21
CATEGORIA 18	1
<b>Total</b>	<b>68</b>

## ADMINISTRACIÓN CENTRAL

## Ministerio de Coordinación de Gabinete y Gobierno

1.1.1.3.11.112 - Dirección de Fiscalización Laboral

## INGRESOS POR RUBROS Y CARACTER INSTITUCIONAL

## ADMINISTRACIÓN CENTRAL

## Dirección de Fiscalización Laboral

1.0.0.0.0	RECURSOS	152,750.00
1.2.0.0.0	INGRESOS NO TRIBUTARIOS	152,750.00
1.2.6.0.0	Multas	152,750.00
1.2.6.3.0	Infracciones - Ley 90	152,750.00
3.0.0.0.0	Fuentes Financieras	170,000.00
3.5.0.0.0	DISMINUCION DE OTROS ACTIVOS FINANCIEROS	170,000.00
3.5.1.0.0	Disminución de Disponibilidades	170,000.00
3.5.1.1.0	De Caja y Bancos	170,000.00
<b>TOTAL</b>		<b>322,750.00</b>

## COMPOSICION DEL GASTO POR UNIDAD EJECUTORA Y OBJETO

MINISTERIO DE COORDINACIÓN DE GABINETE Y GOBIERNO - DIRECCIÓN DE FISCALIZACIÓN  
LABORAL

<b>1</b>	Gasto en personal	520,000.00
<b>2</b>	Bienes de consumo	43,500.00
<b>2.2</b>	Textiles y vestuarios	12,000.00
<b>2.2.2</b>	Prendas de vestir	12,000.00
<b>2.3</b>	Productos de papel, cartón e impresos	6,000.00
<b>2.3.1</b>	Papel de escritorio y cartón	1,000.00
<b>2.3.2</b>	Papel para computación	5,000.00
<b>2.5</b>	Productos químicos, combustibles y lubricantes	7,500.00
<b>2.5.6</b>	Combustibles y lubricantes	7,500.00
<b>2.9</b>	Otros bienes de consumo	18,000.00
<b>2.9.1</b>	Elementos de limpieza	4,000.00
<b>2.9.2</b>	Útiles de escritorio, oficina y enseñanza	4,000.00
<b>2.9.6</b>	Repuestos y accesorios	10,000.00
<b>3</b>	Servicios no personales	110,250.00
<b>3.1</b>	Servicios básicos	9,250.00
<b>3.1.1</b>	Energía eléctrica	6,000.00
<b>3.1.2</b>	Agua	750.00
<b>3.1.3</b>	Gas	1,500.00
<b>3.1.4</b>	Teléfono, télex y telefax	1,000.00
<b>3.2</b>	Alquileres y derechos	4,000.00
<b>3.2.4</b>	Alquiler de fotocopadoras	4,000.00
<b>3.3</b>	Mantenimiento, reparación y limpieza	10,000.00
<b>3.3.2</b>	Mantenimiento y reparación de vehículos	7,500.00
<b>3.3.3</b>	Mantenimiento y reparación de maquinaria y equipo	2,500.00
<b>3.4</b>	Servicios técnicos y profesionales	20,000.00
<b>3.4.2</b>	Médicos y sanitarios	12,000.00
<b>3.4.5</b>	De capacitación	8,000.00
<b>3.5</b>	Servicios comerciales	17,000.00
<b>3.5.4</b>	Primas y gastos de seguros	14,000.00
<b>3.5.5</b>	Comisiones y gastos bancarios	500.00
<b>3.5.6</b>	Internet	2,500.00
<b>3.8</b>	Impuestos, derechos, tasas y juicios	50,000.00
<b>3.8.6</b>	Juicios y mediaciones	50,000.00
<b>4</b>	Bienes de Uso	169,000.00
<b>4.3</b>	Maquinaria y equipo	166,500.00
<b>4.3.2</b>	Equipo de transporte, tracción y elevación	141,500.00
<b>4.3.4</b>	Equipo de comunicación y señalamiento	1,500.00
<b>4.3.6</b>	Equipo para computación	12,500.00
<b>4.3.7</b>	Equipo de oficina y muebles	10,000.00
<b>4.3.8</b>	Herramientas y repuestos mayores	1,000.00
<b>4.5</b>	LIBROS, REVISTAS Y OTROS ELEMENTOS COLECCIONABLES	2,500.00
<b>Total</b>	<b>MINISTERIO DE COORDINACIÓN DE GABINETE Y GOBIERNO - DIRECCIÓN DE FISCALIZACIÓN LABORAL</b>	<b>842,750.00</b>

## COMPOSICION DEL GASTO POR UNIDAD EJECUTORA Y OBJETO

MINISTERIO DE COORDINACIÓN DE GABINETE Y GOBIERNO - DIRECCIÓN DE FISCALIZACIÓN  
LABORAL

<b>4.3.8</b>	Herramientas y repuestos mayores	1,000.00
<b>4.5</b>	LIBROS, REVISTAS Y OTROS ELEMENTOS COLECCIONABLES	2,500.00
<b>Total</b>	<b>MINISTERIO DE COORDINACIÓN DE GABINETE Y GOBIERNO - DIRECCIÓN DE FISCALIZACIÓN LABORAL</b>	<b>842,750.00</b>

## ADMINISTRACIÓN CENTRAL

## Ministerio de Coordinación de Gabinete y Gobierno

1.1.1.3.11.113 - Subsecretaría Desarrollo Democrático y Social

## COMPOSICION DEL GASTO POR UNIDAD EJECUTORA Y OBJETO

MINISTERIO DE COORDINACIÓN DE GABINETE Y GOBIERNO - SUBSECRETARÍA DESARROLLO  
DEMOCRÁTICO Y SOCIAL

<b>2</b>	Bienes de consumo	16,245.02
<b>2.1</b>	Productos alimenticios, agropecuarios y forestales	3,158.76
<b>2.1.1</b>	Alimentos para personas	3,158.76
<b>2.3</b>	Productos de papel, cartón e impresos	5,866.26
<b>2.3.1</b>	Papel de escritorio y cartón	3,158.76
<b>2.3.3</b>	Productos de artes gráficas	2,707.50
<b>2.9</b>	Otros bienes de consumo	7,220.00
<b>2.9.1</b>	Elementos de limpieza	2,707.50
<b>2.9.2</b>	Útiles de escritorio, oficina y enseñanza	4,512.50
<b>3</b>	Servicios no personales	22,087.52
<b>3.1</b>	Servicios básicos	6,184.52
<b>3.1.1</b>	Energía eléctrica	3,092.26
<b>3.1.4</b>	Teléfono, télex y telefax	3,092.26
<b>3.2</b>	Alquileres y derechos	1,767.00
<b>3.2.4</b>	Alquiler de fotocopadoras	1,767.00
<b>3.4</b>	Servicios técnicos y profesionales	3,534.00
<b>3.4.5</b>	De capacitación	3,534.00
<b>3.5</b>	Servicios comerciales	2,650.50
<b>3.5.3</b>	Imprenta, publicaciones y reproducciones	2,650.50
<b>3.7</b>	Pasajes y viáticos	5,301.00
<b>3.7.1</b>	Pasajes	2,650.50
<b>3.7.2</b>	Viáticos	2,650.50
<b>3.9</b>	Otros servicios	2,650.50
<b>3.9.1</b>	Servicios de ceremonial	2,650.50
<b>4</b>	Bienes de Uso	3,022.50
<b>4.3</b>	Maquinaria y equipo	3,022.50
<b>4.3.6</b>	Equipo para computación	1,627.50
<b>4.3.7</b>	Equipo de oficina y muebles	1,395.00
<b>Total</b>	<b>MINISTERIO DE COORDINACIÓN DE GABINETE Y GOBIERNO - SUBSECRETARÍA DESARROLLO DEMOCRÁTICO Y SOCIAL</b>	<b>41,355.04</b>

**ADMINISTRACIÓN CENTRAL**

Ministerio de Coordinación de Gabinete y Gobierno

1.1.1.3.11.114 - Dirección Provincial de Aeronáutica

## INGRESOS POR RUBROS Y CARACTER INSTITUCIONAL

## ADMINISTRACIÓN CENTRAL

## Dirección Provincial de Aeronáutica

1.0.0.0.0	RECURSOS	240,000.00
1.4.0.0.0	VENTA DE BIENES Y SERVICIOS DE ADMINISTRACIONES PUBLICAS	240,000.00
1.4.2.0.0	Venta de Servicios	240,000.00
1.4.2.1.0	Servicios Aeronáuticos	240,000.00
<b>TOTAL</b>		<b>240,000.00</b>

## COMPOSICION DEL GASTO POR UNIDAD EJECUTORA Y OBJETO

## MINISTERIO DE COORDINACIÓN DE GABINETE Y GOBIERNO - DIRECCIÓN PROVINCIAL DE AERONÁUTICA

<b>1</b>	Gasto en personal	1,095,045.39	
<b>2</b>	Bienes de consumo	1,039,625.85	
<b>2.2</b>	Textiles y vestuarios		10,830.00
<b>2.2.2</b>	Prendas de vestir		10,830.00
<b>2.3</b>	Productos de papel, cartón e impresos	1,895.25	
<b>2.3.1</b>	Papel de escritorio y cartón		1,895.25
<b>2.5</b>	Productos químicos, combustibles y lubricantes	811,167.00	
<b>2.5.6</b>	Combustibles y lubricantes		811,167.00
<b>2.9</b>	Otros bienes de consumo	215,733.60	
<b>2.9.1</b>	Elementos de limpieza		2,166.00
<b>2.9.3</b>	Útiles y materiales eléctricos		5,415.00
<b>2.9.6</b>	Repuestos y accesorios		207,936.00
<b>2.9.9</b>	Otros n.e.p.		216.60
<b>3</b>	Servicios no personales	3,037,178.70	
<b>3.1</b>	Servicios básicos		17,687.68
<b>3.1.1</b>	Energía eléctrica		5,102.21
<b>3.1.2</b>	Agua		3,401.48
<b>3.1.3</b>	Gas		6,802.95
<b>3.1.4</b>	Teléfono, télex y telefax		1,700.74
<b>3.1.5</b>	Correos y telégrafo		485.93
<b>3.1.9</b>	Otros n.e.p.		194.37
<b>3.3</b>	Mantenimiento, reparación y limpieza	2,436,381.00	
<b>3.3.1</b>	Mantenimiento y reparación de edificios y locales		9,718.50
<b>3.3.3</b>	Mantenimiento y reparación de maquinaria y equipo		2,426,662.50
<b>3.4</b>	Servicios técnicos y profesionales	157,925.63	
<b>3.4.5</b>	De capacitación		157,925.63
<b>3.5</b>	Servicios comerciales	190,968.53	
<b>3.5.1</b>	Transporte		42,761.40
<b>3.5.3</b>	Imprenta, publicaciones y reproducciones		7,288.88
<b>3.5.4</b>	Primas y gastos de seguros		140,918.25
<b>3.7</b>	Pasajes y viáticos	219,638.11	
<b>3.7.1</b>	Pasajes		92,325.76
<b>3.7.2</b>	Viáticos		127,312.35
<b>3.8</b>	Impuestos, derechos, tasas y juicios	14,577.75	
<b>3.8.3</b>	Derechos y tasas		14,577.75
<b>4</b>	Bienes de Uso	297,507.00	
<b>4.3</b>	Maquinaria y equipo		292,624.50
<b>4.3.3</b>	Equipo sanitario y de laboratorio		3,255.00
<b>4.3.4</b>	Equipo de comunicación y señalamiento		813.75

## COMPOSICION DEL GASTO POR UNIDAD EJECUTORA Y OBJETO

## MINISTERIO DE COORDINACIÓN DE GABINETE Y GOBIERNO - DIRECCIÓN PROVINCIAL DE AERONÁUTICA

<b>4.3.6</b>	Equipo para computación	1,139.25
<b>4.3.7</b>	Equipo de oficina y muebles	1,627.50
<b>4.3.8</b>	Herramientas y repuestos mayores	285,789.00
<b>4.4</b>	EQUIPO DE SEGURIDAD	4,882.50
<b>5</b>	Transferencias	100,000.00
<b>5.3</b>	Transferencias al Sector Público Nacional para finanzas gastos corrientes	100,000.00
<b>5.3.4</b>	A otras instituciones públicas nacionales	100,000.00
<b>Total</b>	<b>MINISTERIO DE COORDINACIÓN DE GABINETE Y GOBIERNO - DIRECCIÓN PROVINCIAL DE AERONÁUTICA</b>	<b>5,569,356.94</b>

CUADRO DE RECURSOS HUMANOS POR UNIDAD EJECUTORA  
ADMINISTRACIÓN CENTRAL

Unidad Ejecutora: Dirección Provincial de Aeronáutica

Denominación	Totales Cargos
Personal de Aero.	<b>16</b>
ADMINISTRADOR GENERAL	2
DIRECTOR DE AERONAUTICA	1
JEFE OPERAC. AERONAUT.	2
PILOTO AERONAUTICO	7
COPILOTO AERONAUTICO	1
MECANICO AERONAUTICO	3
Personal Administrativo y Técnico	<b>2</b>
CATEGORIA 10	1
CATEGORIA 23	1
Personal Obrero, Maestranza y Serv.	<b>1</b>
CATEGORIA 10	1
<b>Total</b>	<b>19</b>

**ADMINISTRACIÓN CENTRAL****Ministerio de Coordinación de Gabinete y Gobierno****1.1.1.3.11.115 - Dirección Provincial de Aeropuertos****COMPOSICION DEL GASTO POR UNIDAD EJECUTORA Y OBJETO****MINISTERIO DE COORDINACIÓN DE GABINETE Y GOBIERNO - DIRECCIÓN PROVINCIAL DE AEROPUERTOS**

<b>1</b>	Gasto en personal	784,316.29	
<b>2</b>	Bienes de consumo	201,347.75	
<b>2.1</b>	Productos alimenticios, agropecuarios y forestales	3,158.75	
<b>2.1.5</b>	Madera, corcho y sus manufacturas		3,158.75
<b>2.2</b>	Textiles y vestuarios	2,256.25	
<b>2.2.2</b>	Prendas de vestir		2,256.25
<b>2.3</b>	Productos de papel, cartón e impresos	3,249.00	
<b>2.3.1</b>	Papel de escritorio y cartón		541.50
<b>2.3.5</b>	Libros, revistas y periódicos		2,707.50
<b>2.4</b>	Productos de cuero y caucho	11,732.50	
<b>2.4.3</b>	Artículos de caucho		5,054.00
<b>2.4.4</b>	Cubiertas y cámaras de aire		6,678.50
<b>2.5</b>	Productos químicos, combustibles y lubricantes	86,820.50	
<b>2.5.1</b>	Compuestos químicos		24,367.50
<b>2.5.2</b>	Productos farmacéuticos y medicinales		1,805.00
<b>2.5.5</b>	Tintas, pinturas y colorantes		8,303.00
<b>2.5.6</b>	Combustibles y lubricantes		32,490.00
<b>2.5.8</b>	Productos de material plástico		19,855.00
<b>2.7</b>	Productos metálicos	3,610.00	
<b>2.7.3</b>	Material de seguridad		3,610.00
<b>2.9</b>	Otros bienes de consumo	90,520.75	
<b>2.9.1</b>	Elementos de limpieza		902.50
<b>2.9.2</b>	Útiles de escritorio, oficina y enseñanza		1,353.75
<b>2.9.3</b>	Útiles y materiales eléctricos		3,249.00
<b>2.9.6</b>	Repuestos y accesorios		83,030.00
<b>2.9.9</b>	Otros n.e.p.		1,985.50
<b>3</b>	Servicios no personales	436,625.70	
<b>3.1</b>	Servicios básicos	48,769.20	
<b>3.1.1</b>	Energía eléctrica		26,505.00
<b>3.1.2</b>	Agua		7,509.75
<b>3.1.3</b>	Gas		13,252.50
<b>3.1.4</b>	Teléfono, télex y telefax		1,060.20
<b>3.1.5</b>	Correos y telégrafo		441.75
<b>3.2</b>	Alquileres y derechos	44,175.00	
<b>3.2.1</b>	Alquiler de edificios y locales		8,835.00
<b>3.2.2</b>	Alquiler de maquinaria, equipos y medios de transporte		35,340.00
<b>3.3</b>	Mantenimiento, reparación y limpieza	199,671.00	
<b>3.3.1</b>	Mantenimiento y reparación de edificios y locales		55,660.50
<b>3.3.2</b>	Mantenimiento y reparación de vehículos		79,515.00
<b>3.3.3</b>	Mantenimiento y reparación de maquinaria y equipo		51,243.00
<b>3.3.4</b>	Mantenimiento y reparación de vías de comunicación		13,252.50
<b>3.4</b>	Servicios técnicos y profesionales	4,417.50	
<b>3.4.5</b>	De capacitación		4,417.50
<b>3.5</b>	Servicios comerciales	88,350.00	
<b>3.5.4</b>	Primas y gastos de seguros		88,350.00
<b>3.7</b>	Pasajes y viáticos	33,573.00	
<b>3.7.1</b>	Pasajes		16,786.50
<b>3.7.2</b>	Viáticos		16,786.50
<b>3.8</b>	Impuestos, derechos, tasas y juicios	17,670.00	
<b>3.8.3</b>	Derechos y tasas		17,670.00
<b>4</b>	Bienes de Uso	214,365.00	
<b>4.3</b>	Maquinaria y equipo	214,365.00	
<b>4.3.2</b>	Equipo de transporte, tracción y elevación		139,500.00
<b>4.3.3</b>	Equipo sanitario y de laboratorio		3,720.00
<b>4.3.4</b>	Equipo de comunicación y señalamiento		41,850.00
<b>4.3.6</b>	Equipo para computación		1,395.00
<b>4.3.8</b>	Herramientas y repuestos mayores		27,900.00
<b>Total</b>	<b>MINISTERIO DE COORDINACIÓN DE GABINETE Y GOBIERNO - DIRECCIÓN PROVINCIAL DE AEROPUERTOS</b>		<b>1,636,654.74</b>

**CUADRO DE RECURSOS HUMANOS POR UNIDAD EJECUTORA**  
**ADMINISTRACIÓN CENTRAL**

Unidad Ejecutora: Dirección Provincial de Aeropuertos

Denominación	Totales Cargos
Personal Directivo	2
CATEGORIA 23	1
CATEGORIA 24	1
Personal Superior	5
CATEGORIA 21	3
CATEGORIA 22	2
Personal Administrativo y Técnico	9
CATEGORIA 19	7
CATEGORIA 21	2
Personal Obrero, Maestranza y Serv.	1
CATEGORIA 10	1
<b>Total</b>	<b>17</b>

**ADMINISTRACIÓN CENTRAL**  
**Ministerio de Coordinación de Gabinete y Gobierno**  
*1.1.1.3.11.116 - Dirección Provincial de Transporte*

**INGRESOS POR RUBROS Y CARACTER INSTITUCIONAL**  
**ADMINISTRACIÓN CENTRAL**

**Dirección Provincial de Transporte**

1.0.0.0.0	RECURSOS	228,000.00
1.2.0.0.0	INGRESOS NO TRIBUTARIOS	228,000.00
1.2.1.0.0	Tasas	228,000.00
1.2.1.9.0	Otras Tasas	228,000.00
3.0.0.0.0	Fuentes Financieras	100,000.00
3.5.0.0.0	DISMINUCION DE OTROS ACTIVOS FINANCIEROS	100,000.00
3.5.1.0.0	Disminución de Disponibilidades	100,000.00
3.5.1.1.0	De Caja y Bancos	100,000.00
<b>TOTAL</b>		<b>328,000.00</b>

**COMPOSICION DEL GASTO POR UNIDAD EJECUTORA Y OBJETO**

**MINISTERIO DE COORDINACIÓN DE GABINETE Y GOBIERNO - DIRECCIÓN PROVINCIAL DE TRANSPORTE**

1	Gasto en personal	1,194,227.34	
2	Bienes de consumo	204,128.55	
2.2	Textiles y vestuarios	26,696.55	
2.2.1	Hilados y telas		6,317.50
2.2.2	Prendas de vestir		15,000.00
2.2.9	Otros n.e.p.		5,379.05
2.3	Productos de papel, cartón e impresos	86,635.00	
2.3.1	Papel de escritorio y cartón		2,000.00
2.3.2	Papel para computación		2,000.00
2.3.3	Productos de artes gráficas		82,635.00
2.4	Productos de cuero y caucho	6,000.00	
2.4.4	Cubiertas y cámaras de aire		6,000.00
2.5	Productos químicos, combustibles y lubricantes	35,793.75	
2.5.6	Combustibles y lubricantes		35,793.75
2.9	Otros bienes de consumo	49,003.25	
2.9.1	Elementos de limpieza		8,895.25
2.9.2	Útiles de escritorio, oficina y enseñanza		9,895.25
2.9.5	Útiles menores médicos, quirúrgicos y de laboratorio		21,317.50
2.9.6	Repuestos y accesorios		8,895.25
3	Servicios no personales	74,813.75	
3.1	Servicios básicos	5,600.00	
3.1.1	Energía eléctrica		700.00
3.1.2	Agua		900.00
3.1.3	Gas		1,200.00
3.1.4	Teléfono, télex y telefax		2,800.00
3.2	Alquileres y derechos	10,301.00	
3.2.4	Alquiler de fotocopadoras		10,301.00
3.3	Mantenimiento, reparación y limpieza	20,859.25	
3.3.2	Mantenimiento y reparación de vehículos		11,208.75
3.3.3	Mantenimiento y reparación de maquinaria y equipo		4,325.25
3.3.4	Mantenimiento y reparación de vías de comunicación		1,483.50
3.3.6	Mantenimiento de sistemas informáticos		1,441.75
3.3.9	Otros n.e.p.		2,400.00
3.5	Servicios comerciales	9,718.50	
3.5.3	Imprenta, publicaciones y reproducciones		5,301.00
3.5.4	Primas y gastos de seguros		4,417.50
3.7	Pasajes y viáticos	19,500.00	
3.7.1	Pasajes		12,000.00
3.7.2	Viáticos		7,500.00

## COMPOSICION DEL GASTO POR UNIDAD EJECUTORA Y OBJETO

## MINISTERIO DE COORDINACIÓN DE GABINETE Y GOBIERNO - DIRECCIÓN PROVINCIAL DE TRANSPORTE

<b>3.9</b>	Otros servicios	8,835.00
<b>3.9.1</b>	Servicios de ceremonial	8,835.00
<b>4</b>	Bienes de uso	163,262.50
<b>4.3</b>	Maquinaria y equipo	163,262.50
<b>4.3.2</b>	Equipo de transporte, tracción y elevación	118,362.50
<b>4.3.3</b>	Equipo sanitario y de laboratorio	10,000.00
<b>4.3.4</b>	Equipo de comunicación y señalamiento	10,000.00
<b>4.3.6</b>	Equipo para computación	17,200.00
<b>4.3.7</b>	Equipo de oficina y muebles	7,700.00
<b>Total</b>	<b>MINISTERIO DE COORDINACIÓN DE GABINETE Y GOBIERNO - DIRECCIÓN PROVINCIAL DE TRANSPORTE</b>	<b>1,636,432.14</b>

CUADRO DE RECURSOS HUMANOS POR UNIDAD EJECUTORA  
ADMINISTRACIÓN CENTRAL

Unidad Ejecutora: Dirección Provincial de Transporte

<u>Denominación</u>	<u>Totales Cargos</u>
Personal de Gabinete	<b>1</b>
JEFE OFICINA PROVINCIAL	1
Personal Directivo	<b>2</b>
CATEGORIA 23	1
CATEGORIA 24	1
Personal Superior	<b>2</b>
CATEGORIA 21	1
CATEGORIA 22	1
Personal Administrativo y Técnico	<b>13</b>
CATEGORIA 10	8
CATEGORIA 18	4
CATEGORIA 23	1
Personal Obrero, Maestranza y Serv.	<b>15</b>
CATEGORIA 10	13
CATEGORIA 17	1
CATEGORIA 18	1
<b>Total</b>	<b>33</b>

## ADMINISTRACIÓN CENTRAL

Ministerio de Coordinación de Gabinete y Gobierno

1.1.1.3.11.117 - Secretaría de Seguridad

INGRESOS POR RUBROS Y CARACTER INSTITUCIONAL  
ADMINISTRACIÓN CENTRAL

Secretaría de Seguridad

<b>1.0.0.0.0</b>	<b>RECURSOS</b>	<b>125,800.00</b>
<b>1.7.0.0.0</b>	<b>TRANSFERENCIAS CORRIENTES</b>	<b>125,800.00</b>
<b>1.7.2.0.0</b>	<b>Del sector público Nacional</b>	<b>125,800.00</b>
<b>1.7.2.1.0</b>	<b>De la Administración Central Nacional</b>	<b>125,800.00</b>
<b>1.7.2.1.1</b>	<b>De la Administración Central</b>	<b>125,800.00</b>
<b>TOTAL</b>		<b>125,800.00</b>



## COMPOSICION DEL GASTO POR UNIDAD EJECUTORA Y OBJETO

## MINISTERIO DE COORDINACIÓN DE GABINETE Y GOBIERNO - SECRETARÍA DE SEGURIDAD

<b>1</b>	Gasto en personal	2,657,068.61	
<b>2</b>	Bienes de consumo	175,575.19	
<b>2.1</b>	Productos alimenticios, agropecuarios y forestales		9,049.25
<b>2.1.1</b>	Alimentos para personas		9,049.25
<b>2.2</b>	Textiles y vestuarios		3,158.75
<b>2.2.2</b>	Prendas de vestir		1,263.50
<b>2.2.3</b>	Confecciones textiles		1,895.25
<b>2.3</b>	Productos de papel, cartón e impresos		44,000.27
<b>2.3.1</b>	Papel de escritorio y cartón		20,352.50
<b>2.3.2</b>	Papel para computación		3,158.75
<b>2.3.4</b>	Productos de papel y cartón		12,592.13
<b>2.3.5</b>	Libros, revistas y periódicos		2,842.88
<b>2.3.7</b>	Especies timbradas y valores		5,054.01
<b>2.4</b>	Productos de cuero y caucho		15,225.18
<b>2.4.4</b>	Cubiertas y cámaras de aire		15,225.18
<b>2.5</b>	Productos químicos, combustibles y lubricantes		57,582.88
<b>2.5.2</b>	Productos farmacéuticos y medicinales		22,111.25
<b>2.5.5</b>	Tintas, pinturas y colorantes		8,212.75
<b>2.5.6</b>	Combustibles y lubricantes		20,941.38
<b>2.5.8</b>	Productos de material plástico		6,317.50
<b>2.6</b>	Productos de minerales no metálicos		189.53
<b>2.6.3</b>	Productos de loza y porcelana		189.53
<b>2.9</b>	Otros bienes de consumo		46,369.33
<b>2.9.1</b>	Elementos de limpieza		14,972.48
<b>2.9.2</b>	Útiles de escritorio, oficina y enseñanza		12,650.23
<b>2.9.3</b>	Útiles y materiales eléctricos		1,674.14
<b>2.9.5</b>	Útiles menores médicos, quirúrgicos y de laboratorio		9,255.14
<b>2.9.6</b>	Repuestos y accesorios		7,817.34
<b>3</b>	Servicios no personales	281,960.20	
<b>3.1</b>	Servicios básicos		16,229.90
<b>3.1.1</b>	Energía eléctrica		3,993.42
<b>3.1.2</b>	Agua		2,429.63
<b>3.1.3</b>	Gas		2,849.29
<b>3.1.4</b>	Teléfono, télex y telefax		4,947.60
<b>3.1.5</b>	Correos y telégrafo		2,009.96
<b>3.2</b>	Alquileres y derechos		8,923.36
<b>3.2.2</b>	Alquiler de maquinaria, equipos y medios de transporte		1,634.48
<b>3.2.4</b>	Alquiler de fotocopadoras		7,288.88
<b>3.3</b>	Mantenimiento, reparación y limpieza		30,539.01

## COMPOSICION DEL GASTO POR UNIDAD EJECUTORA Y OBJETO

## MINISTERIO DE COORDINACIÓN DE GABINETE Y GOBIERNO - SECRETARÍA DE SEGURIDAD

<b>3.3.1</b>	Mantenimiento y reparación de edificios y locales		3,092.25
<b>3.3.2</b>	Mantenimiento y reparación de vehículos		17,890.88
<b>3.3.3</b>	Mantenimiento y reparación de maquinaria y equipo		4,917.50
<b>3.3.6</b>	Mantenimiento de sistemas informáticos		4,240.80
<b>3.3.9</b>	Otros n.e.p.		397.58
<b>3.4</b>	Servicios técnicos y profesionales		11,750.56
<b>3.4.1</b>	Estudios, investigaciones y proyectos de factibilidad		1,281.08
<b>3.4.2</b>	Médicos y sanitarios		1,546.13
<b>3.4.3</b>	Jurídicos		2,208.75
<b>3.4.5</b>	De capacitación		3,534.00
<b>3.4.9</b>	Otros n.e.p.		3,180.60
<b>3.5</b>	Servicios comerciales		7,220.71
<b>3.5.3</b>	Imprenta, publicaciones y reproducciones		2,125.25
<b>3.5.4</b>	Primas y gastos de seguros		1,987.88
<b>3.5.5</b>	Comisiones y gastos bancarios		1,083.50
<b>3.5.6</b>	Internet		1,953.40
<b>3.5.9</b>	Otros n.e.p.		70.68
<b>3.7</b>	Pasajes y viáticos		31,411.81
<b>3.7.1</b>	Pasajes		18,555.53
<b>3.7.2</b>	Viáticos		12,856.28
<b>3.8</b>	Impuestos, derechos, tasas y juicios		220.88
<b>3.8.3</b>	Derechos y tasas		220.88
<b>3.9</b>	Otros servicios		175,663.97
<b>3.9.1</b>	Servicios de ceremonial		6,659.25
<b>3.9.2</b>	Gastos de seguridad interna		167,865.00
<b>3.9.4</b>	Gastos protocolares		883.50
<b>3.9.9</b>	Otros n.e.p.		256.22
<b>4</b>	Bienes de Uso	339,150.00	
<b>4.3</b>	Maquinaria y equipo		338,220.00
<b>4.3.2</b>	Equipo de transporte, tracción y elevación		45,000.00
<b>4.3.4</b>	Equipo de comunicación y señalamiento		2,000.00
<b>4.3.6</b>	Equipo para computación		263,895.00
<b>4.3.7</b>	Equipo de oficina y muebles		27,325.00
<b>4.8</b>	Activos intangibles		930.00
<b>4.8.1</b>	Programas de computación		930.00
<b>5</b>	Transferencias	580,000.00	
<b>5.1</b>	Transferencias al Sector Privado para financiar Gastos Corrientes		40,000.00
<b>5.1.4</b>	Ayuda Social a Personas		40,000.00
<b>5.2</b>	Transferencias al sector privado para financiar gastos de capital		540,000.00

## COMPOSICION DEL GASTO POR UNIDAD EJECUTORA Y OBJETO

MINISTERIO DE COORDINACIÓN DE GABINETE Y GOBIERNO - SECRETARÍA DE SEGURIDAD

5.2.1	Transferencias a personas	540,000.00
<b>Total</b>	<b>MINISTERIO DE COORDINACIÓN DE GABINETE Y GOBIERNO - SECRETARÍA DE SEGURIDAD</b>	<b>4,033,754.00</b>

## CUADRO DE RECURSOS HUMANOS POR UNIDAD EJECUTORA

## ADMINISTRACIÓN CENTRAL

Unidad Ejecutora: Secretaría de Seguridad

Denominación	Totales Cargos
Personal Directivo	<b>3</b>
CATEGORIA 23	2
CATEGORIA 24	1
Personal Superior	<b>5</b>
CATEGORIA 21	2
CATEGORIA 22	3
Personal Administrativo y Técnico	<b>56</b>
CATEGORIA 10	29
CATEGORIA 18	2
CATEGORIA 19	12
CATEGORIA 21	9
CATEGORIA 23	4
Personal Obrero, Maestranza y Serv.	<b>57</b>
CATEGORIA 10	50
CATEGORIA 18	7
<b>Total</b>	<b>121</b>

## ADMINISTRACIÓN CENTRAL

Ministerio de Coordinación de Gabinete y Gobierno

1.1.1.3.11.118 - Policía Provincial

## INGRESOS POR RUBROS Y CARACTER INSTITUCIONAL

## ADMINISTRACIÓN CENTRAL

## Policía Provincial

1.0.0.0.0	RECURSOS	5,750,384.00
1.2.0.0.0	INGRESOS NO TRIBUTARIOS	5,640,384.00
1.2.9.0.0	Otros Ingresos No Tributarios	5,640,384.00
1.2.9.5.0	Policía Adicional	1,500,000.00
1.2.9.9.0	Otros	4,140,384.00
1.7.0.0.0	TRANSFERENCIAS CORRIENTES	110,000.00
1.7.2.0.0	Del sector público Nacional	110,000.00
1.7.2.1.0	De la Administración Central Nacional	110,000.00
1.7.2.1.1	De la Administración Central	110,000.00
<b>TOTAL</b>		<b>5,750,384.00</b>

## COMPOSICION DEL GASTO POR UNIDAD EJECUTORA Y OBJETO

## MINISTERIO DE COORDINACIÓN DE GABINETE Y GOBIERNO - POLICÍA PROVINCIAL

<b>1</b>	<b>Gasto en personal</b>	<b>54,134,402.47</b>	
<b>2</b>	<b>Bienes de consumo</b>	<b>5,973,444.80</b>	
<b>2.1</b>	<b>Productos alimenticios, agropecuarios y forestales</b>	<b>1,513,334.00</b>	
<b>2.1.1</b>	<b>Alimentos para personas</b>	<b>1,454,400.00</b>	
<b>2.1.2</b>	<b>Alimentos para animales</b>	<b>41,660.00</b>	
<b>2.1.5</b>	<b>Madera, corcho y sus manufacturas</b>	<b>8,610.00</b>	
<b>2.1.9</b>	<b>Otros no especificados precedentemente (n.e.p.)</b>	<b>8,664.00</b>	
<b>2.2</b>	<b>Textiles y vestuarios</b>	<b>2,332,800.00</b>	
<b>2.2.2</b>	<b>Prendas de vestir</b>	<b>2,332,800.00</b>	
<b>2.3</b>	<b>Productos de papel, cartón e impresos</b>	<b>215,225.00</b>	
<b>2.3.1</b>	<b>Papel de escritorio y cartón</b>	<b>99,710.00</b>	
<b>2.3.2</b>	<b>Papel para computación</b>	<b>68,880.00</b>	
<b>2.3.4</b>	<b>Productos de papel y cartón</b>	<b>20,415.00</b>	
<b>2.3.5</b>	<b>Libros, revistas y periódicos</b>	<b>3,000.00</b>	
<b>2.3.6</b>	<b>Textos de enseñanza</b>	<b>10,000.00</b>	
<b>2.3.7</b>	<b>Especies timbradas y valores</b>	<b>13,220.00</b>	
<b>2.4</b>	<b>Productos de cuero y caucho</b>	<b>448,216.40</b>	
<b>2.4.2</b>	<b>Artículos de cuero</b>	<b>286,668.00</b>	
<b>2.4.3</b>	<b>Artículos de caucho</b>	<b>10,000.00</b>	
<b>2.4.4</b>	<b>Cubiertas y cámaras de aire</b>	<b>146,350.00</b>	
<b>2.4.9</b>	<b>Otros n.e.p.</b>	<b>5,198.40</b>	
<b>2.5</b>	<b>Productos químicos, combustibles y lubricantes</b>	<b>462,643.00</b>	
<b>2.5.1</b>	<b>Compuestos químicos</b>	<b>23,610.00</b>	
<b>2.5.2</b>	<b>Productos farmacéuticos y medicinales</b>	<b>5,722.00</b>	
<b>2.5.5</b>	<b>Tintas, pinturas y colorantes</b>	<b>37,220.00</b>	
<b>2.5.6</b>	<b>Combustibles y lubricantes</b>	<b>378,510.00</b>	
<b>2.5.7</b>	<b>Específicos veterinarios</b>	<b>6,083.00</b>	
<b>2.5.8</b>	<b>Productos de material plástico</b>	<b>5,000.00</b>	
<b>2.5.9</b>	<b>Otros n.e.p.</b>	<b>6,498.00</b>	
<b>2.6</b>	<b>Productos de minerales no metálicos</b>	<b>31,191.00</b>	
<b>2.6.2</b>	<b>Productos de vidrio</b>	<b>8,249.00</b>	
<b>2.6.4</b>	<b>Productos de cemento, asbesto y yeso</b>	<b>6,805.00</b>	
<b>2.6.5</b>	<b>Cemento, cal y yeso</b>	<b>13,610.00</b>	
<b>2.6.9</b>	<b>Otros n.e.p.</b>	<b>2,527.00</b>	
<b>2.7</b>	<b>Productos metálicos</b>	<b>101,080.00</b>	
<b>2.7.1</b>	<b>Productos ferrosos</b>	<b>3,610.00</b>	
<b>2.7.3</b>	<b>Materia de seguridad</b>	<b>90,250.00</b>	
<b>2.7.4</b>	<b>Estructuras metálicas acabadas</b>	<b>1,805.00</b>	

## COMPOSICION DEL GASTO POR UNIDAD EJECUTORA Y OBJETO

## MINISTERIO DE COORDINACIÓN DE GABINETE Y GOBIERNO - POLICÍA PROVINCIAL

<b>2.7.5</b>	<b>Herramientas menores</b>	<b>2,527.00</b>	
<b>2.7.9</b>	<b>Otros n.e.p.</b>	<b>2,888.00</b>	
<b>2.8</b>	<b>Minerales</b>	<b>2,310.40</b>	
<b>2.8.4</b>	<b>Piedra, arcilla y arena</b>	<b>2,166.00</b>	
<b>2.8.9</b>	<b>Otros n.e.p.</b>	<b>144.40</b>	
<b>2.9</b>	<b>Otros bienes de consumo</b>	<b>866,645.00</b>	
<b>2.9.1</b>	<b>Elementos de limpieza</b>	<b>163,320.00</b>	
<b>2.9.2</b>	<b>Útiles de escritorio, oficina y enseñanza</b>	<b>106,100.00</b>	
<b>2.9.3</b>	<b>Útiles y materiales eléctricos</b>	<b>23,610.00</b>	
<b>2.9.4</b>	<b>Utensilios de cocina y comedor</b>	<b>9,005.00</b>	
<b>2.9.5</b>	<b>Útiles menores médicos, quirúrgicos y de laboratorio</b>	<b>1,805.00</b>	
<b>2.9.6</b>	<b>Repuestos y accesorios</b>	<b>511,000.00</b>	
<b>2.9.9</b>	<b>Otros n.e.p.</b>	<b>51,805.00</b>	
<b>3</b>	<b>Servicios no personales</b>	<b>1,776,932.96</b>	
<b>3.1</b>	<b>Servicios básicos</b>	<b>536,637.90</b>	
<b>3.1.1</b>	<b>Energía eléctrica</b>	<b>227,943.00</b>	
<b>3.1.2</b>	<b>Agua</b>	<b>42,408.00</b>	
<b>3.1.3</b>	<b>Gas</b>	<b>185,535.00</b>	
<b>3.1.4</b>	<b>Teléfono, télex y telefax</b>	<b>66,262.50</b>	
<b>3.1.5</b>	<b>Correos y telégrafo</b>	<b>4,417.50</b>	
<b>3.1.9</b>	<b>Otros n.e.p.</b>	<b>10,071.90</b>	
<b>3.2</b>	<b>Alquileres y derechos</b>	<b>29,684.55</b>	
<b>3.2.2</b>	<b>Alquiler de maquinaria, equipos y medios de transporte</b>	<b>1,325.25</b>	
<b>3.2.3</b>	<b>Alquiler de equipos de computación</b>	<b>4,417.50</b>	
<b>3.2.4</b>	<b>Alquiler de fotocopadoras</b>	<b>23,235.00</b>	
<b>3.2.9</b>	<b>Otros n.e.p.</b>	<b>706.80</b>	
<b>3.3</b>	<b>Mantenimiento, reparación y limpieza</b>	<b>618,395.75</b>	
<b>3.3.1</b>	<b>Mantenimiento y reparación de edificios y locales</b>	<b>43,252.50</b>	
<b>3.3.2</b>	<b>Mantenimiento y reparación de vehículos</b>	<b>511,750.00</b>	
<b>3.3.3</b>	<b>Mantenimiento y reparación de maquinaria y equipo</b>	<b>12,208.75</b>	
<b>3.3.5</b>	<b>Limpieza, aseo y fumigación</b>	<b>40,000.00</b>	
<b>3.3.6</b>	<b>Mantenimiento de sistemas informáticos</b>	<b>9,417.50</b>	
<b>3.3.9</b>	<b>Otros n.e.p.</b>	<b>1,767.00</b>	
<b>3.4</b>	<b>Servicios técnicos y profesionales</b>	<b>14,136.00</b>	
<b>3.4.5</b>	<b>De capacitación</b>	<b>8,835.00</b>	
<b>3.4.9</b>	<b>Otros n.e.p.</b>	<b>5,301.00</b>	
<b>3.5</b>	<b>Servicios comerciales</b>	<b>478,542.56</b>	
<b>3.5.1</b>	<b>Transporte</b>	<b>7,417.50</b>	

## COMPOSICION DEL GASTO POR UNIDAD EJECUTORA Y OBJETO

## MINISTERIO DE COORDINACIÓN DE GABINETE Y GOBIERNO - POLICÍA PROVINCIAL

3.5.4	Primas y gastos de seguros	441,750.00
3.5.5	Comisiones y gastos bancarios	773.06
3.5.6	Internet	26,835.00
3.5.9	Otros n.e.p.	1,767.00
3.7	Pasajes y viáticos	42,849.75
3.7.1	Pasajes	19,878.75
3.7.2	Viáticos	22,087.50
3.7.9	Otros n.e.p.	883.50
3.8	Impuestos, derechos, tasas y juicios	176.70
3.8.9	Otros n.e.p.	176.70
3.9	Otros servicios	56,509.75
3.9.1	Servicios de ceremonial	4,417.50
3.9.4	Gastos protocolares	2,208.75
3.9.9	Otros n.e.p.	49,883.50
4	Bienes de Uso	4,709,025.00
4.3	Maquinaria y equipo	4,109,550.00
4.3.2	Equipo de transporte, tracción y elevación	3,022,500.00
4.3.3	Equipo sanitario y de laboratorio	500,000.00
4.3.4	Equipo de comunicación y señalamiento	261,500.00
4.3.6	Equipo para computación	169,750.00
4.3.7	Equipo de oficina y muebles	155,800.00
4.4	EQUIPO DE SEGURIDAD	532,500.00
4.5	LIBROS, REVISTAS Y OTROS ELEMENTOS COLECCIONABLES	16,975.00
4.8	Activos intangibles	50,000.00
4.8.1	Programas de computación	50,000.00
5	Transferencias	1,500,000.00
5.7	Transferencias a instituciones provinciales y municipales para financiar ga	1,500,000.00
5.7.1	Transferencias a gobiernos provinciales	1,500,000.00
<b>Total MINISTERIO DE COORDINACIÓN DE GABINETE Y GOBIERNO - POLICÍA PROVINCIAL</b>		<b>68,093,805.23</b>

CUADRO DE RECURSOS HUMANOS POR UNIDAD EJECUTORA  
ADMINISTRACIÓN CENTRAL

Unidad Ejecutora: Policía Provincial

Denominación	Totales Cargos
Docente Interino	0
Pers.Seguridad	1179
COMISARIO GENERAL	1
SUBOFICIAL MAYOR	15
SUBOFICIAL AUXILIAR	32
SUBOFICIAL ESCRIB.	21
SARGENTO PRIMERO	128
SARGENTO	195
CABO PRIMERO	138
CABO	94
AGENTE	43
CADETE/ASP A AGENTE	263
COMISARIO MAYOR	7
COMISARIO INSPECTOR	6
COMISARIO	13
SUBCOMISARIO	16
PRINCIPAL	31
INSPECTOR	52
SUBINSPECTOR	91
AYUDANTE	33
Personal Administrativo y Técnico	2
CATEGORIA 10	2
Personal Obrero, Maestranza y Serv.	2
CATEGORIA 10	2
<b>Total</b>	<b>1183</b>

## ADMINISTRACIÓN CENTRAL

Ministerio de Coordinación de Gabinete y Gobierno

1.1.1.3.11.119 - Dirección de Prevención y Lucha Contra el Narcotráfico

## COMPOSICION DEL GASTO POR UNIDAD EJECUTORA Y OBJETO

## MINISTERIO DE COORDINACIÓN DE GABINETE Y GOBIERNO - DIRECCIÓN DE PREVENCIÓN Y LUCHA CONTRA EL NARCOTRÁFICO

1	Gasto en personal	1,092,000.00	
2	Bienes de consumo	46,027.50	
2.1	Productos alimenticios, agropecuarios y forestales	8,122.50	
2.1.1	Alimentos para personas	8,122.50	
2.3	Productos de papel, cartón e impresos	4,061.25	
2.3.1	Papel de escritorio y cartón	2,707.50	
2.3.2	Papel para computación	1,353.75	
2.5	Productos químicos, combustibles y lubricantes	14,891.25	
2.5.2	Productos farmacéuticos y medicinales	10,830.00	
2.5.5	Tintas, pinturas y colorantes	4,061.25	
2.9	Otros bienes de consumo	18,952.50	
2.9.2	Útiles de escritorio, oficina y enseñanza	13,537.50	
2.9.5	Útiles menores médicos, quirúrgicos y de laboratorio	5,415.00	
3	Servicios no personales	197,197.23	
3.2	Alquileres y derechos	33,793.88	
3.2.2	Alquiler de maquinaria, equipos y medios de transporte	23,854.50	
3.2.3	Alquiler de equipos de computación	5,963.63	
3.2.4	Alquiler de fotocopiadoras	3,975.75	
3.3	Mantenimiento, reparación y limpieza	7,156.35	
3.3.2	Mantenimiento y reparación de vehículos	3,180.60	
3.3.6	Mantenimiento de sistemas informáticos	3,975.75	
3.4	Servicios técnicos y profesionales	63,612.00	
3.4.1	Estudios, investigaciones y proyectos de factibilidad	19,878.75	
3.4.2	Médicos y sanitarios	19,878.75	
3.4.5	De capacitación	23,854.50	
3.5	Servicios comerciales	27,035.11	
3.5.1	Transporte	7,951.50	
3.5.3	Imprenta, publicaciones y reproducciones	17,890.88	
3.5.6	Internet	1,192.73	
3.6	Publicidad y propaganda	21,866.63	
3.6.1	Publicidad y propaganda	21,866.63	
3.7	Pasajes y viáticos	33,793.88	
3.7.1	Pasajes	21,866.63	
3.7.2	Viáticos	11,927.25	
3.9	Otros servicios	9,939.38	
3.9.1	Servicios de ceremonial	5,963.63	
3.9.4	Gastos protocolares	3,975.75	
4	Bienes de Uso	20,227.50	
4.3	Maquinaria y equipo	14,647.50	

## COMPOSICION DEL GASTO POR UNIDAD EJECUTORA Y OBJETO

## MINISTERIO DE COORDINACIÓN DE GABINETE Y GOBIERNO - DIRECCIÓN DE PREVENCIÓN Y LUCHA CONTRA EL NARCOTRÁFICO

4.3.3	Equipo sanitario y de laboratorio	4,882.50	
4.3.6	Equipo para computación	6,975.00	
4.3.7	Equipo de oficina y muebles	2,790.00	
4.8	Activos intangibles	5,580.00	
4.8.1	Programas de computación	5,580.00	
5	Transferencias	500,000.00	
5.1	Transferencias al Sector Privado para financiar Gastos Corrientes	500,000.00	
5.1.7	Transferencias para Instituciones culturales y sociales sin fines de lucro	500,000.00	
<b>Total</b>	<b>MINISTERIO DE COORDINACIÓN DE GABINETE Y GOBIERNO - DIRECCIÓN DE PREVENCIÓN Y LUCHA CONTRA EL NARCOTRÁFICO</b>	<b>1,855,452.23</b>	

## ADMINISTRACIÓN CENTRAL

## Ministerio de Coordinación de Gabinete y Gobierno

1.1.1.3.11.120 - Dirección Provincial de Defensa Civil

## INGRESOS POR RUBROS Y CARACTER INSTITUCIONAL

## ADMINISTRACIÓN CENTRAL

## Dirección Provincial de Defensa Civil

1.0.0.0.0	RECURSOS	20,090.00	
1.4.0.0.0	VENTA DE BIENES Y SERVICIOS DE ADMINISTRACIONES PUBLICAS	20,090.00	
1.4.2.0.0	Venta de Servicios	20,090.00	
1.4.2.9.0	Otros	20,090.00	
<b>TOTAL</b>		<b>20,090.00</b>	

## COMPOSICION DEL GASTO POR UNIDAD EJECUTORA Y OBJETO

## MINISTERIO DE COORDINACIÓN DE GABINETE Y GOBIERNO - DIRECCIÓN PROVINCIAL DE DEFENSA CIVIL

<b>1</b>	<b>Gasto en personal</b>	<b>2,367,878.06</b>	
<b>2</b>	<b>Bienes de consumo</b>	<b>245,868.35</b>	
<b>2.1</b>	<b>Productos alimenticios, agropecuarios y forestales</b>	<b>12,506.88</b>	
<b>2.1.1</b>	<b>Alimentos para personas</b>		<b>11,153.13</b>
<b>2.1.2</b>	<b>Alimentos para animales</b>		<b>1,353.75</b>
<b>2.2</b>	<b>Textiles y vestuarios</b>	<b>48,058.13</b>	
<b>2.2.1</b>	<b>Hilados y telas</b>		<b>676.88</b>
<b>2.2.2</b>	<b>Prendas de vestir</b>		<b>20,306.25</b>
<b>2.2.3</b>	<b>Confecciones textiles</b>		<b>27,075.00</b>
<b>2.3</b>	<b>Productos de papel, cartón e impresos</b>	<b>28,751.89</b>	
<b>2.3.1</b>	<b>Papel de escritorio y cartón</b>		<b>7,768.75</b>
<b>2.3.2</b>	<b>Papel para computación</b>		<b>2,030.63</b>
<b>2.3.3</b>	<b>Productos de artes gráficas</b>		<b>10,153.13</b>
<b>2.3.4</b>	<b>Productos de papel y cartón</b>		<b>1,353.75</b>
<b>2.3.5</b>	<b>Libros, revistas y periódicos</b>		<b>2,030.63</b>
<b>2.3.6</b>	<b>Textos de enseñanza</b>		<b>5,415.00</b>
<b>2.4</b>	<b>Productos de cuero y caucho</b>	<b>13,473.33</b>	
<b>2.4.1</b>	<b>Cueros y pieles</b>		<b>2,572.13</b>
<b>2.4.2</b>	<b>Artículos de cuero</b>		<b>2,030.63</b>
<b>2.4.3</b>	<b>Artículos de caucho</b>		<b>1,218.38</b>
<b>2.4.4</b>	<b>Cubiertas y cámaras de aire</b>		<b>7,652.19</b>
<b>2.5</b>	<b>Productos químicos, combustibles y lubricantes</b>	<b>66,276.96</b>	
<b>2.5.2</b>	<b>Productos farmacéuticos y medicinales</b>		<b>2,030.63</b>
<b>2.5.3</b>	<b>Abonos y fertilizantes</b>		<b>1,353.75</b>
<b>2.5.4</b>	<b>Insecticidas, fumigantes y otros</b>		<b>947.63</b>
<b>2.5.5</b>	<b>Tintas, pinturas y colorantes</b>		<b>13,199.06</b>
<b>2.5.6</b>	<b>Combustibles y lubricantes</b>		<b>45,496.88</b>
<b>2.5.7</b>	<b>Específicos veterinarios</b>		<b>676.88</b>
<b>2.5.8</b>	<b>Productos de material plástico</b>		<b>2,572.13</b>
<b>2.6</b>	<b>Productos de minerales no metálicos</b>	<b>7,568.76</b>	
<b>2.6.2</b>	<b>Productos de vidrio</b>		<b>2,530.63</b>
<b>2.6.3</b>	<b>Productos de loza y porcelana</b>		<b>1,653.75</b>
<b>2.6.4</b>	<b>Productos de cemento, asbesto y yeso</b>		<b>1,353.75</b>
<b>2.6.5</b>	<b>Cemento, cal y yeso</b>		<b>2,030.63</b>
<b>2.7</b>	<b>Productos metálicos</b>	<b>27,798.13</b>	
<b>2.7.1</b>	<b>Productos ferrosos</b>		<b>1,353.75</b>
<b>2.7.2</b>	<b>Productos no ferrosos</b>		<b>1,353.75</b>
<b>2.7.3</b>	<b>Material de seguridad</b>		<b>7,668.75</b>

## COMPOSICION DEL GASTO POR UNIDAD EJECUTORA Y OBJETO

## MINISTERIO DE COORDINACIÓN DE GABINETE Y GOBIERNO - DIRECCIÓN PROVINCIAL DE DEFENSA CIVIL

<b>2.7.4</b>	<b>Estructuras metálicas acabadas</b>		<b>6,768.75</b>
<b>2.7.5</b>	<b>Herramientas menores</b>		<b>10,653.13</b>
<b>2.9</b>	<b>Otros bienes de consumo</b>	<b>41,434.27</b>	
<b>2.9.1</b>	<b>Elementos de limpieza</b>		<b>6,768.75</b>
<b>2.9.2</b>	<b>Útiles de escritorio, oficina y enseñanza</b>		<b>2,530.63</b>
<b>2.9.3</b>	<b>Útiles y materiales eléctricos</b>		<b>3,072.13</b>
<b>2.9.4</b>	<b>Utensilios de cocina y comedor</b>		<b>2,872.13</b>
<b>2.9.5</b>	<b>Útiles menores médicos, quirúrgicos y de laboratorio</b>		<b>3,384.38</b>
<b>2.9.6</b>	<b>Repuestos y accesorios</b>		<b>22,806.25</b>
<b>3</b>	<b>Servicios no personales</b>	<b>354,265.47</b>	
<b>3.1</b>	<b>Servicios básicos</b>	<b>51,406.46</b>	
<b>3.1.1</b>	<b>Energía eléctrica</b>		<b>3,578.18</b>
<b>3.1.2</b>	<b>Agua</b>		<b>7,951.50</b>
<b>3.1.3</b>	<b>Gas</b>		<b>35,185.39</b>
<b>3.1.4</b>	<b>Teléfono, télex y telefax</b>		<b>3,896.24</b>
<b>3.1.5</b>	<b>Correos y telégrafo</b>		<b>795.15</b>
<b>3.2</b>	<b>Alquileres y derechos</b>	<b>61,822.91</b>	
<b>3.2.1</b>	<b>Alquiler de edificios y locales</b>		<b>23,854.50</b>
<b>3.2.2</b>	<b>Alquiler de maquinaria, equipos y medios de transporte</b>		<b>31,806.00</b>
<b>3.2.3</b>	<b>Alquiler de equipos de computación</b>		<b>2,981.81</b>
<b>3.2.4</b>	<b>Alquiler de fotocopadoras</b>		<b>3,180.60</b>
<b>3.3</b>	<b>Mantenimiento, reparación y limpieza</b>	<b>70,454.22</b>	
<b>3.3.1</b>	<b>Mantenimiento y reparación de edificios y locales</b>		<b>23,854.50</b>
<b>3.3.2</b>	<b>Mantenimiento y reparación de vehículos</b>		<b>28,854.50</b>
<b>3.3.3</b>	<b>Mantenimiento y reparación de maquinaria y equipo</b>		<b>10,594.08</b>
<b>3.3.5</b>	<b>Limpieza, aseo y fumigación</b>		<b>1,431.27</b>
<b>3.3.6</b>	<b>Mantenimiento de sistemas informáticos</b>		<b>5,719.87</b>
<b>3.4</b>	<b>Servicios técnicos y profesionales</b>	<b>31,806.01</b>	
<b>3.4.1</b>	<b>Estudios, investigaciones y proyectos de factibilidad</b>		<b>5,963.63</b>
<b>3.4.5</b>	<b>De capacitación</b>		<b>23,854.50</b>
<b>3.4.6</b>	<b>De informática y sistemas computarizados</b>		<b>1,987.88</b>
<b>3.5</b>	<b>Servicios comerciales</b>	<b>65,860.61</b>	
<b>3.5.1</b>	<b>Transporte</b>		<b>11,927.25</b>
<b>3.5.2</b>	<b>Almacenamiento</b>		<b>19,878.75</b>
<b>3.5.3</b>	<b>Imprenta, publicaciones y reproducciones</b>		<b>11,927.25</b>
<b>3.5.4</b>	<b>Primas y gastos de seguros</b>		<b>19,878.75</b>
<b>3.5.5</b>	<b>Comisiones y gastos bancarios</b>		<b>397.58</b>
<b>3.5.6</b>	<b>Internet</b>		<b>1,851.03</b>

## COMPOSICION DEL GASTO POR UNIDAD EJECUTORA Y OBJETO

## MINISTERIO DE COORDINACIÓN DE GABINETE Y GOBIERNO - DIRECCIÓN PROVINCIAL DE DEFENSA CIVIL

3.6	Publicidad y propaganda	31,806.00
3.6.1	Publicidad y propaganda	31,806.00
3.7	Pasajes y viáticos	14,710.28
3.7.1	Pasajes	9,939.38
3.7.2	Viáticos	4,770.90
3.8	Impuestos, derechos, tasas y juicios	4,134.78
3.8.3	Derechos y tasas	2,067.39
3.8.4	Multas y recargos	2,067.39
3.9	Otros servicios	22,264.20
3.9.1	Servicios de ceremonial	7,951.50
3.9.2	Gastos de seguridad interna	3,975.75
3.9.4	Gastos protocolares	3,180.60
3.9.5	Pasantías	7,156.35
4	Bienes de Uso	125,968.50
4.3	Maquinaria y equipo	121,737.00
4.3.2	Equipo de transporte, tracción y elevación	58,590.00
4.3.3	Equipo sanitario y de laboratorio	3,255.00
4.3.4	Equipo de comunicación y señalamiento	16,275.00
4.3.5	Equipo educacional y recreativo	1,953.00
4.3.6	Equipo para computación	14,647.50
4.3.7	Equipo de oficina y muebles	16,275.00
4.3.8	Herramientas y repuestos mayores	9,765.00
4.3.9	Equipos varios	976.50
4.8	Activos intangibles	4,231.50
4.8.1	Programas de computación	4,231.50
5	Transferencias	3,420,000.00
5.2	Transferencias al sector privado para financiar gastos de capital	3,120,000.00
5.2.4	Transferencias para otras instituciones culturales y sociales sin fines de lucro	3,120,000.00
5.4	Transferencias al Sector Público Nacional para financiar gastos de capital	300,000.00
5.4.1	A la administración central nacional	300,000.00
<b>Total</b>	<b>MINISTERIO DE COORDINACIÓN DE GABINETE Y GOBIERNO - DIRECCIÓN PROVINCIAL DE DEFENSA CIVIL</b>	<b>6,513,980.38</b>

CUADRO DE RECURSOS HUMANOS POR UNIDAD EJECUTORA  
ADMINISTRACIÓN CENTRAL

Unidad Ejecutora: Dirección Provincial de Defensa Civil

Denominación	Totales Cargos
Personal de Gabinete	1
JEFE OFICINA PROVINCIAL	1
Personal Directivo	2
CATEGORIA 23	2
Personal Superior	8
CATEGORIA 21	3
CATEGORIA 22	5
Personal Administrativo y Técnico	24
CATEGORIA 10	4
CATEGORIA 18	11
CATEGORIA 19	5
CATEGORIA 21	3
CATEGORIA 22	1
Personal Obrero, Maestranza y Serv.	22
CATEGORIA 10	17
CATEGORIA 12	2
CATEGORIA 15	2
CATEGORIA 18	1
<b>Total</b>	<b>57</b>

## ADMINISTRACIÓN CENTRAL

Ministerio de Coordinación de Gabinete y Gobierno

1.1.1.3.11.121 - Servicio Penitenciario Provincial

## COMPOSICION DEL GASTO POR UNIDAD EJECUTORA Y OBJETO

MINISTERIO DE COORDINACIÓN DE GABINETE Y GOBIERNO - SERVICIO PENITENCIARIO  
PROVINCIAL

<b>1</b>	<b>Gasto en personal</b>	<b>6,126,484.93</b>	
<b>2</b>	<b>Bienes de consumo</b>	<b>484,425.90</b>	
<b>2.1</b>	<b>Productos alimenticios, agropecuarios y forestales</b>	<b>216,600.00</b>	
<b>2.1.1</b>	<b>Alimentos para personas</b>		<b>216,600.00</b>
<b>2.2</b>	<b>Textiles y vestuarios</b>	<b>113,444.25</b>	
<b>2.2.2</b>	<b>Prendas de vestir</b>		<b>108,300.00</b>
<b>2.2.3</b>	<b>Confecciones textiles</b>		<b>4,061.25</b>
<b>2.2.9</b>	<b>Otros n.e.p.</b>		<b>1,083.00</b>
<b>2.3</b>	<b>Productos de papel, cartón e impresos</b>	<b>9,909.45</b>	
<b>2.3.1</b>	<b>Papel de escritorio y cartón</b>		<b>4,061.25</b>
<b>2.3.5</b>	<b>Libros, revistas y periódicos</b>		<b>2,707.50</b>
<b>2.3.6</b>	<b>Textos de enseñanza</b>		<b>2,707.50</b>
<b>2.3.9</b>	<b>Otros n.e.p.</b>		<b>433.20</b>
<b>2.4</b>	<b>Productos de cuero y caucho</b>	<b>12,996.00</b>	
<b>2.4.2</b>	<b>Artículos de cuero</b>		<b>5,956.50</b>
<b>2.4.4</b>	<b>Cubiertas y cámaras de aire</b>		<b>5,415.00</b>
<b>2.4.9</b>	<b>Otros n.e.p.</b>		<b>1,624.50</b>
<b>2.5</b>	<b>Productos químicos, combustibles y lubricantes</b>	<b>63,084.75</b>	
<b>2.5.2</b>	<b>Productos farmacéuticos y medicinales</b>		<b>40,612.50</b>
<b>2.5.4</b>	<b>Insecticidas, fumigantes y otros</b>		<b>270.75</b>
<b>2.5.5</b>	<b>Tintas, pinturas y colorantes</b>		<b>5,415.00</b>
<b>2.5.6</b>	<b>Combustibles y lubricantes</b>		<b>13,537.50</b>
<b>2.5.8</b>	<b>Productos de material plástico</b>		<b>2,707.50</b>
<b>2.5.9</b>	<b>Otros n.e.p.</b>		<b>541.50</b>
<b>2.6</b>	<b>Productos de minerales no metálicos</b>	<b>2,328.45</b>	
<b>2.6.2</b>	<b>Productos de vidrio</b>		<b>1,353.75</b>
<b>2.6.5</b>	<b>Cemento, cal y yeso</b>		<b>812.25</b>
<b>2.6.9</b>	<b>Otros n.e.p.</b>		<b>162.45</b>
<b>2.7</b>	<b>Productos metálicos</b>	<b>3,249.00</b>	
<b>2.7.5</b>	<b>Herramientas menores</b>		<b>2,707.50</b>
<b>2.7.9</b>	<b>Otros n.e.p.</b>		<b>541.50</b>
<b>2.9</b>	<b>Otros bienes de consumo</b>	<b>62,814.00</b>	
<b>2.9.1</b>	<b>Elementos de limpieza</b>		<b>32,490.00</b>
<b>2.9.2</b>	<b>Útiles de escritorio, oficina y enseñanza</b>		<b>5,415.00</b>
<b>2.9.3</b>	<b>Útiles y materiales eléctricos</b>		<b>4,061.25</b>
<b>2.9.4</b>	<b>Utensilios de cocina y comedor</b>		<b>8,122.50</b>
<b>2.9.5</b>	<b>Útiles menores médicos, quirúrgicos y de laboratorio</b>		<b>1,353.75</b>
<b>2.9.6</b>	<b>Repuestos y accesorios</b>		<b>10,830.00</b>
<b>2.9.9</b>	<b>Otros n.e.p.</b>		<b>541.50</b>

## COMPOSICION DEL GASTO POR UNIDAD EJECUTORA Y OBJETO

MINISTERIO DE COORDINACIÓN DE GABINETE Y GOBIERNO - SERVICIO PENITENCIARIO  
PROVINCIAL

<b>3</b>	<b>Servicios no personales</b>	<b>64,248.12</b>	
<b>3.1</b>	<b>Servicios básicos</b>	<b>21,080.31</b>	
<b>3.1.1</b>	<b>Energía eléctrica</b>		<b>8,835.00</b>
<b>3.1.2</b>	<b>Agua</b>		<b>2,650.50</b>
<b>3.1.3</b>	<b>Gas</b>		<b>8,835.00</b>
<b>3.1.4</b>	<b>Teléfono, télex y telefax</b>		<b>530.10</b>
<b>3.1.5</b>	<b>Correos y telégrafo</b>		<b>176.70</b>
<b>3.1.9</b>	<b>Otros n.e.p.</b>		<b>53.01</b>
<b>3.2</b>	<b>Alquileres y derechos</b>	<b>318.06</b>	
<b>3.2.4</b>	<b>Alquiler de fotocopadoras</b>		<b>318.06</b>
<b>3.3</b>	<b>Mantenimiento, reparación y limpieza</b>	<b>27,918.60</b>	
<b>3.3.1</b>	<b>Mantenimiento y reparación de edificios y locales</b>		<b>2,650.50</b>
<b>3.3.2</b>	<b>Mantenimiento y reparación de vehículos</b>		<b>13,252.50</b>
<b>3.3.3</b>	<b>Mantenimiento y reparación de maquinaria y equipo</b>		<b>11,485.50</b>
<b>3.3.5</b>	<b>Limpieza, aseo y fumigación</b>		<b>530.10</b>
<b>3.4</b>	<b>Servicios técnicos y profesionales</b>	<b>7,509.75</b>	
<b>3.4.2</b>	<b>Médicos y sanitarios</b>		<b>6,184.50</b>
<b>3.4.5</b>	<b>De capacitación</b>		<b>1,325.25</b>
<b>3.5</b>	<b>Servicios comerciales</b>	<b>5,301.00</b>	
<b>3.5.4</b>	<b>Primas y gastos de seguros</b>		<b>5,301.00</b>
<b>3.7</b>	<b>Pasajes y viáticos</b>	<b>2,120.40</b>	
<b>3.7.1</b>	<b>Pasajes</b>		<b>883.50</b>
<b>3.7.2</b>	<b>Viáticos</b>		<b>1,236.90</b>
<b>4</b>	<b>Bienes de Uso</b>	<b>46,500.00</b>	
<b>4.3</b>	<b>Maquinaria y equipo</b>	<b>46,500.00</b>	
<b>4.3.2</b>	<b>Equipo de transporte, tracción y elevación</b>		<b>46,500.00</b>
<b>5</b>	<b>Transferencias</b>	<b>48,000.00</b>	
<b>5.1</b>	<b>Transferencias al Sector Privado para financiar Gastos Corrientes</b>	<b>48,000.00</b>	
<b>5.1.3</b>	<b>Becas</b>		<b>48,000.00</b>
<b>Total</b>	<b>MINISTERIO DE COORDINACIÓN DE GABINETE Y GOBIERNO - SERVICIO PENITENCIARIO PROVINCIAL</b>		<b>6,769,658.95</b>



**CUADRO DE RECURSOS HUMANOS POR UNIDAD EJECUTORA**  
**ADMINISTRACIÓN CENTRAL**

**Unidad Ejecutora:** Servicio Penitenciario Provincial

Denominación	Totales Cargos
Penitenciarios	<b>151</b>
CABO	65
AGENTE	76
SUBINSPECTOR	4
AYUDANTE	6
<b>Total</b>	<b>151</b>

**ADMINISTRACIÓN CENTRAL**

**Ministerio de Economía**

*1.1.1.3.12.0 - Ministerio de Economía*

**COMPOSICION DEL GASTO POR INSTITUCION Y OBJETO**

**MINISTERIO DE ECONOMÍA**

<b>1</b>	<b>Gasto en personal</b>	<b>28,948,376.74</b>
<b>2</b>	<b>Bienes de consumo</b>	<b>10,337,133.65</b>
<b>2.1</b>	<b>Productos alimenticios, agropecuarios y forestales</b>	<b>287,572.50</b>
<b>2.1.1</b>	Alimentos para personas	131,193.75
<b>2.1.2</b>	Alimentos para animales	96,000.00
<b>2.1.4</b>	Productos agroforestales	50,000.00
<b>2.1.5</b>	Madera, corcho y sus manufacturas	10,378.75
<b>2.2</b>	<b>Textiles y vestuarios</b>	<b>205,700.75</b>
<b>2.2.1</b>	Hilados y telas	902.50
<b>2.2.2</b>	Prendas de vestir	176,820.75
<b>2.2.3</b>	Confecciones textiles	27,977.50
<b>2.3</b>	<b>Productos de papel, cartón e impresos</b>	<b>806,125.22</b>
<b>2.3.1</b>	Papel de escritorio y cartón	525,994.76
<b>2.3.2</b>	Papel para computación	111,856.88
<b>2.3.3</b>	Productos de artes gráficas	52,721.25
<b>2.3.4</b>	Productos de papel y cartón	67,069.13
<b>2.3.5</b>	Libros, revistas y periódicos	13,718.00
<b>2.3.6</b>	Textos de enseñanza	2,707.50
<b>2.3.9</b>	Otros n.e.p.	32,057.70
<b>2.4</b>	<b>Productos de cuero y caucho</b>	<b>200,842.75</b>
<b>2.4.4</b>	Cubiertas y cámaras de aire	196,330.25
<b>2.4.9</b>	Otros n.e.p.	4,512.50
<b>2.5</b>	<b>Productos químicos, combustibles y lubricantes</b>	<b>718,933.91</b>
<b>2.5.1</b>	Compuestos químicos	4,584.70
<b>2.5.2</b>	Productos farmacéuticos y medicinales	6,498.00
<b>2.5.5</b>	Tintas, pinturas y colorantes	83,365.05
<b>2.5.6</b>	Combustibles y lubricantes	546,089.75
<b>2.5.7</b>	Específicos veterinarios	56,000.00
<b>2.5.8</b>	Productos de material plástico	12,025.00
<b>2.5.9</b>	Otros n.e.p.	10,371.41
<b>2.6</b>	<b>Productos de minerales no metálicos</b>	<b>53,249.00</b>
<b>2.6.2</b>	Productos de vidrio	2,978.25
<b>2.6.3</b>	Productos de loza y porcelana	270.75
<b>2.6.9</b>	Otros n.e.p.	50,000.00
<b>2.7</b>	<b>Productos metálicos</b>	<b>264,856.85</b>
<b>2.7.1</b>	Productos ferrosos	18,050.00
<b>2.7.3</b>	Material de seguridad	10,000.00
<b>2.7.4</b>	Estructuras metálicas acabadas	154,327.50
<b>2.7.5</b>	Herramientas menores	79,465.00
<b>2.7.9</b>	Otros n.e.p.	3,014.35
<b>2.9</b>	<b>Otros bienes de consumo</b>	<b>7,799,852.67</b>

## COMPOSICION DEL GASTO POR INSTITUCION Y OBJETO

## MINISTERIO DE ECONOMÍA

2.9.1	Elementos de limpieza	6,820,626.78
2.9.2	Útiles de escritorio, oficina y enseñanza	393,782.49
2.9.3	Útiles y materiales eléctricos	169,764.15
2.9.4	Utensilios de cocina y comedor	5,054.00
2.9.5	Útiles menores médicos, quirúrgicos y de laboratorio	902.50
2.9.6	Repuestos y accesorios	354,399.70
2.9.9	Otros n.e.p.	55,323.05
3	Servicios no personales	14,066,029.19
3.1	Servicios básicos	326,070.90
3.1.1	Energía eléctrica	53,152.04
3.1.2	Agua	40,296.44
3.1.3	Gas	71,959.32
3.1.4	Teléfono, télex y telefax	90,966.07
3.1.5	Correos y telegrafo	53,672.28
3.1.9	Otros n.e.p.	16,024.75
3.2	Alquileres y derechos	1,509,140.20
3.2.1	Alquiler de edificios y locales	1,258,395.95
3.2.2	Alquiler de maquinaria, equipos y medios de transporte	51,154.65
3.2.3	Alquiler de equipos de computación	5,301.00
3.2.4	Alquiler de fotocopadoras	194,288.60
3.3	Mantenimiento, reparación y limpieza	2,061,800.07
3.3.1	Mantenimiento y reparación de edificios y locales	956,756.22
3.3.2	Mantenimiento y reparación de vehículos	396,373.46
3.3.3	Mantenimiento y reparación de maquinaria y equipo	354,025.69
3.3.5	Limpieza, aseo y fumigación	141,192.40
3.3.6	Mantenimiento de sistemas informáticos	156,384.30
3.3.9	Otros n.e.p.	57,068.00
3.4	Servicios técnicos y profesionales	2,022,086.51
3.4.1	Estudios, investigaciones y proyectos de factibilidad	945,682.78
3.4.3	Jurídicos	70,680.00
3.4.4	Contabilidad y auditoría	53,010.00
3.4.5	De capacitación	342,927.16
3.4.6	De informática y sistemas computarizados	503,406.10
3.4.7	De turismo	44,175.00
3.4.9	Otros n.e.p.	62,205.47
3.5	Servicios comerciales	3,714,863.73
3.5.1	Transporte	626,483.75
3.5.3	Imprenta, publicaciones y reproducciones	487,059.50
3.5.4	Primas y gastos de seguros	201,157.35
3.5.5	Comisiones y gastos bancarios	2,363,042.00
3.5.6	Internet	37,121.13

## COMPOSICION DEL GASTO POR INSTITUCION Y OBJETO

## MINISTERIO DE ECONOMÍA

3.6	Publicidad y propaganda	1,332,474.20
3.6.1	Publicidad y propaganda	1,332,474.20
3.7	Pasajes y viáticos	1,095,531.39
3.7.1	Pasajes	566,267.81
3.7.2	Viáticos	527,101.48
3.7.9	Otros n.e.p.	2,162.10
3.8	Impuestos, derechos, tasas y juicios	358,511.25
3.8.3	Derechos y tasas	271,234.50
3.8.4	Multas y recargos	57,951.50
3.8.6	Juicios y mediaciones	29,325.25
3.9	Otros servicios	1,645,550.94
3.9.1	Servicios de ceremonial	142,142.95
3.9.3	Servicios de vigilancia	188,874.00
3.9.4	Gastos protocolares	865,635.00
3.9.5	Pasantías	288,311.00
3.9.9	Otros n.e.p.	160,587.99
4	Bienes de Uso	7,012,954.19
4.1	Bienes preexistentes	2,500,000.00
4.1.3	Otros bienes preexistentes	2,500,000.00
4.2	Construcciones	969,000.00
4.2.1	Construcciones en bienes de dominio privado	969,000.00
4.2.2	Construcciones en bienes de dominio público	0.00
4.3	Maquinaria y equipo	3,000,451.19
4.3.2	Equipo de transporte, tracción y elevación	1,079,245.00
4.3.3	Equipo sanitario y de laboratorio	283,700.00
4.3.4	Equipo de comunicación y señalamiento	192,442.00
4.3.6	Equipo para computación	803,762.14
4.3.7	Equipo de oficina y muebles	270,621.52
4.3.8	Herramientas y repuestos mayores	223,505.75
4.3.9	Equipos varios	147,174.78
4.4	EQUIPO DE SEGURIDAD	181,860.00
4.5	LIBROS, REVISTAS Y OTROS ELEMENTOS COLECCIONABLES	4,278.00
4.8	Activos intangibles	357,365.00
4.8.1	Programas de computación	292,265.00
4.8.2	Otros activos intangibles	55,800.00
4.8.9	Otros activos intangibles	9,300.00
5	Transferencias	36,406,168.23
5.1	Transferencias al Sector Privado para financiar Gastos Corrientes	35,738,968.23
5.1.4	Ayuda Social a Personas	35,588,968.23
5.1.7	Transferencias para Instituciones culturales y sociales sin fines de lucro	150,000.00
5.2	Transferencias al sector privado para financiar gastos de capital	600,000.00

## COMPOSICION DEL GASTO POR INSTITUCION Y OBJETO

## MINISTERIO DE ECONOMÍA

5.2.4	Transferencias para otras instituciones culturales y sociales sin fines de lucro	600,000.00
5.3	Transferencias al Sector Público Nacional para financiar gastos corrientes	33,600.00
5.3.4	A otras instituciones públicas nacionales	33,600.00
5.5	Transferencias a otras entidades del Sector Público	33,600.00
5.5.3	Transferencias a empresas públicas multinacionales para financiar gastos cc	33,600.00
6	Activos financieros	15,000,000.00
6.2	Préstamos a corto plazo	15,000,000.00
6.2.1	Préstamos a corto plazo al sector privado	15,000,000.00
<b>Total</b>	<b>MINISTERIO DE ECONOMÍA</b>	<b>111,770,662.00</b>

## ADMINISTRACIÓN CENTRAL

## Ministerio de Economía

## 1.1.1.3.12.101 - Unidad Ministro

## COMPOSICION DEL GASTO POR UNIDAD EJECUTORA Y OBJETO

## MINISTERIO DE ECONOMÍA - UNIDAD MINISTRO

1	Gasto en personal	4,187,170.64
2	Bienes de consumo	50,119.90
2.3	Productos de papel, cartón e impresos	14,463.93
2.3.1	Papel de escritorio y cartón	11,052.48
2.3.5	Libros, revistas y periódicos	3,158.75
2.3.9	Otros n.e.p.	252.70
2.5	Productos químicos, combustibles y lubricantes	4,024.25
2.5.5	Tintas, pinturas y colorantes	2,129.00
2.5.6	Combustibles y lubricantes	1,895.25
2.9	Otros bienes de consumo	31,631.72
2.9.2	Útiles de escritorio, oficina y enseñanza	16,280.20
2.9.6	Repuestos y accesorios	14,972.47
2.9.9	Otros n.e.p.	379.05
3	Servicios no personales	710,540.92
3.1	Servicios básicos	7,971.82
3.1.1	Energía eléctrica	2,473.80
3.1.2	Agua	927.68
3.1.3	Gas	1,236.90
3.1.4	Teléfono, télex y telefax	1,818.24
3.1.5	Correos y telégrafo	1,515.20
3.2	Alquileres y derechos	37,020.42
3.2.1	Alquiler de edificios y locales	28,448.70
3.2.4	Alquiler de fotocopadoras	8,571.72
3.3	Mantenimiento, reparación y limpieza	10,643.53
3.3.1	Mantenimiento y reparación de edificios y locales	9,122.14
3.3.3	Mantenimiento y reparación de maquinaria y equipo	1,521.39
3.4	Servicios técnicos y profesionales	175,293.47
3.4.1	Estudios, investigaciones y proyectos de factibilidad	123,690.00
3.4.6	De informática y sistemas computarizados	4,947.60
3.4.9	Otros n.e.p.	46,655.87
3.5	Servicios comerciales	649.37
3.5.6	Internet	649.37
3.6	Publicidad y propaganda	263,459.70
3.6.1	Publicidad y propaganda	263,459.70
3.7	Pasajes y viáticos	195,588.52
3.7.1	Pasajes	121,290.41
3.7.2	Viáticos	72,136.01
3.7.9	Otros n.e.p.	2,162.10
3.9	Otros servicios	19,914.09

## COMPOSICION DEL GASTO POR UNIDAD EJECUTORA Y OBJETO

## MINISTERIO DE ECONOMÍA - UNIDAD MINISTRO

3.9.9	Otros n.e.p.	19,914.09
4	Bienes de Uso	64,421.11
4.2	Construcciones	0.00
4.2.2	Construcciones en bienes de dominio público	0.00
4.3	Maquinaria y equipo	52,331.11
4.3.2	Equipo de transporte, tracción y elevación	12,090.00
4.3.4	Equipo de comunicación y señalamiento	930.00
4.3.6	Equipo para computación	27,958.13
4.3.7	Equipo de oficina y muebles	9,523.20
4.3.9	Equipos varios	1,829.78
4.8	Activos intangibles	12,090.00
4.8.1	Programas de computación	2,790.00
4.8.9	Otros activos intangibles	9,300.00
5	Transferencias	33,600.00
5.3	Transferencias al Sector Público Nacional para financiar gastos corrientes	33,600.00
5.3.4	A otras instituciones públicas nacionales	33,600.00
<b>Total MINISTERIO DE ECONOMÍA - UNIDAD MINISTRO</b>		<b>5,045,852.57</b>

CUADRO DE RECURSOS HUMANOS POR UNIDAD EJECUTORA  
ADMINISTRACIÓN CENTRAL

<b>Jurisdicción: Ministerio de Economía</b>	
<b>Unidad Ejecutora: Unidad Ministro</b>	
<u>Denominación</u>	<u>Totales Cargos</u>
Autoridades superiores	<b>21</b>
MINISTRO	1
SUB-CONTADOR GENERAL	1
SUBSECRETARIO	12
DIRECTOR PROVINCIAL	3
SECRETARIO	4
Personal de Gabinete	<b>19</b>
SECRETARIO UNIDAD MINISTRO	1
SECRETARIO DE DESPACHO	6
AUXILIAR	12
Personal Directivo	<b>3</b>
CATEGORIA 24	3
Personal Superior	<b>5</b>
CATEGORIA 21	2
CATEGORIA 22	3
Personal Administrativo y Técnico	<b>264</b>
CATEGORIA 10	241
CATEGORIA 12	8
CATEGORIA 15	2
CATEGORIA 17	5
CATEGORIA 18	1
CATEGORIA 20	5
CATEGORIA 21	2
Personal Obrero, Maestranza y Serv.	<b>61</b>
CATEGORIA 10	28
CATEGORIA 12	15
CATEGORIA 15	18
<b>Total</b>	<b>373</b>

\* Personal Técnico y Administrativo: se incluyen 200 vacantes Categoría 10 correspondientes a LEY PROVINCIAL 661 ART. 9 Y LEY PROVINCIAL 668 ART 1º

**ADMINISTRACIÓN CENTRAL**

Ministerio de Economía

1.1.1.3.12.102 - Dirección de Administración (Economía)

## COMPOSICION DEL GASTO POR UNIDAD EJECUTORA Y OBJETO

## MINISTERIO DE ECONOMÍA - DIRECCIÓN DE ADMINISTRACIÓN (ECONOMÍA)

1	Gasto en personal	1,059,561.75	
2	Bienes de consumo	44,258.60	
2.3	Productos de papel, cartón e impresos	12,635.00	
2.3.1	Papel de escritorio y cartón	12,635.00	
2.7	Productos metálicos	36.10	
2.7.9	Otros n.e.p.	36.10	
2.9	Otros bienes de consumo	31,587.50	
2.9.2	Útiles de escritorio, oficina y enseñanza	16,245.00	
2.9.6	Repuestos y accesorios	15,342.50	
3	Servicios no personales	79,868.40	
3.1	Servicios básicos	5,301.00	
3.1.5	Correos y telégrafo	5,301.00	
3.2	Alquileres y derechos	12,369.00	
3.2.4	Alquiler de fotocopadoras	12,369.00	
3.3	Mantenimiento, reparación y limpieza	8,835.00	
3.3.3	Mantenimiento y reparación de maquinaria y equipo	8,835.00	
3.4	Servicios técnicos y profesionales	6,537.90	
3.4.5	De capacitación	4,417.50	
3.4.9	Otros n.e.p.	2,120.40	
3.5	Servicios comerciales	30,922.50	
3.5.5	Comisiones y gastos bancarios	30,922.50	
3.7	Pasajes y viáticos	15,903.00	
3.7.1	Pasajes	8,835.00	
3.7.2	Viáticos	7,068.00	
4	Bienes de Uso	9,765.00	
4.3	Maquinaria y equipo	9,765.00	
4.3.4	Equipo de comunicación y señalamiento	697.50	
4.3.6	Equipo para computación	7,440.00	
4.3.7	Equipo de oficina y muebles	1,395.00	
4.3.9	Equipos varios	232.50	
<b>Total MINISTERIO DE ECONOMÍA - DIRECCIÓN DE ADMINISTRACIÓN (ECONOMÍA)</b>		<b>1,193,453.75</b>	

**CUADRO DE RECURSOS HUMANOS POR UNIDAD EJECUTORA**  
**ADMINISTRACIÓN CENTRAL**

Unidad Ejecutora: Dirección de Administración (Economía)

Denominación	Totales Cargos
Personal Directivo	2
CATEGORÍA 23	2
Personal Superior	10
CATEGORÍA 21	4
CATEGORÍA 22	6
Personal Administrativo y Técnico	25
CATEGORÍA 10	5
CATEGORÍA 12	12
CATEGORÍA 15	3
CATEGORÍA 18	1
CATEGORÍA 19	1
CATEGORÍA 21	2
CATEGORÍA 22	1
Personal Obrero, Maestranza y Serv.	14
CATEGORÍA 10	4
CATEGORÍA 12	10
<b>Total</b>	<b>51</b>

**ADMINISTRACIÓN CENTRAL**

Ministerio de Economía

1.1.1.3.12.103 - Contaduría General de la Provincia

## COMPOSICION DEL GASTO POR UNIDAD EJECUTORA Y OBJETO

## MINISTERIO DE ECONOMÍA - CONTADURÍA GENERAL DE LA PROVINCIA

<b>1</b>	<b>Gasto en personal</b>	<b>2,058,138.99</b>	
<b>2</b>	<b>Bienes de consumo</b>	<b>115,068.75</b>	
<b>2.2</b>	<b>Textiles y vestuarios</b>		<b>10,830.00</b>
<b>2.2.2</b>	<b>Prendas de vestir</b>		<b>10,830.00</b>
<b>2.3</b>	<b>Productos de papel, cartón e impresos</b>		<b>52,345.00</b>
<b>2.3.1</b>	<b>Papel de escritorio y cartón</b>		<b>52,345.00</b>
<b>2.9</b>	<b>Otros bienes de consumo</b>		<b>51,893.75</b>
<b>2.9.2</b>	<b>Útiles de escritorio, oficina y enseñanza</b>		<b>26,623.75</b>
<b>2.9.6</b>	<b>Repuestos y accesorios</b>		<b>25,270.00</b>
<b>3</b>	<b>Servicios no personales</b>	<b>424,875.15</b>	
<b>3.1</b>	<b>Servicios básicos</b>		<b>4,417.50</b>
<b>3.1.5</b>	<b>Correos y telégrafo</b>		<b>4,417.50</b>
<b>3.2</b>	<b>Alquileres y derechos</b>		<b>64,848.90</b>
<b>3.2.1</b>	<b>Alquiler de edificios y locales</b>		<b>44,175.00</b>
<b>3.2.4</b>	<b>Alquiler de fotocopadoras</b>		<b>20,673.90</b>
<b>3.3</b>	<b>Mantenimiento, reparación y limpieza</b>		<b>13,694.25</b>
<b>3.3.3</b>	<b>Mantenimiento y reparación de maquinaria y equipo</b>		<b>13,694.25</b>
<b>3.4</b>	<b>Servicios técnicos y profesionales</b>		<b>53,010.00</b>
<b>3.4.4</b>	<b>Contabilidad y auditoria</b>		<b>53,010.00</b>
<b>3.7</b>	<b>Pasajes y viáticos</b>		<b>17,670.00</b>
<b>3.7.1</b>	<b>Pasajes</b>		<b>9,718.50</b>
<b>3.7.2</b>	<b>Viáticos</b>		<b>7,951.50</b>
<b>3.8</b>	<b>Impuestos, derechos, tasas y juicios</b>		<b>265,050.00</b>
<b>3.8.3</b>	<b>Derechos y tasas</b>		<b>265,050.00</b>
<b>3.9</b>	<b>Otros servicios</b>		<b>6,184.50</b>
<b>3.9.9</b>	<b>Otros n.e.p.</b>		<b>6,184.50</b>
<b>4</b>	<b>Bienes de Uso</b>	<b>188,325.00</b>	
<b>4.3</b>	<b>Maquinaria y equipo</b>		<b>48,360.00</b>
<b>4.3.6</b>	<b>Equipo para computación</b>		<b>32,550.00</b>
<b>4.3.7</b>	<b>Equipo de oficina y muebles</b>		<b>13,950.00</b>
<b>4.3.9</b>	<b>Equipos varios</b>		<b>1,860.00</b>
<b>4.5</b>	<b>LIBROS, REVISTAS Y OTROS ELEMENTOS COLECCIONABLES</b>		<b>465.00</b>
<b>4.8</b>	<b>Activos intangibles</b>		<b>139,500.00</b>
<b>4.8.1</b>	<b>Programas de computación</b>		<b>139,500.00</b>
<b>Total</b>	<b>MINISTERIO DE ECONOMÍA - CONTADURÍA GENERAL DE LA PROVINCIA</b>		<b>2,786,407.89</b>

## CUADRO DE RECURSOS HUMANOS POR UNIDAD EJECUTORA

## ADMINISTRACIÓN CENTRAL

Unidad Ejecutora: Contaduría General de la Provincia

<u>Denominación</u>	<u>Totales Cargos</u>
Autoridades superiores	<b>1</b>
AUDITOR LEGAL	1
Personal Directivo	<b>9</b>
CATEGORIA 23	7
CATEGORIA 24	2
Personal Superior	<b>10</b>
CATEGORIA 21	4
CATEGORIA 22	6
Personal Administrativo y Técnico	<b>21</b>
CATEGORIA 10	13
CATEGORIA 18	1
CATEGORIA 21	5
CATEGORIA 22	2
Personal Obrero, Maestranza y Serv.	<b>7</b>
CATEGORIA 10	7
<b>Total</b>	<b>48</b>

## ADMINISTRACIÓN CENTRAL

Ministerio de Economía

1.1.1.3.12.104 - Dirección General de Presupuesto

## COMPOSICION DEL GASTO POR UNIDAD EJECUTORA Y OBJETO

## MINISTERIO DE ECONOMÍA - DIRECCIÓN GENERAL DE PRESUPUESTO

<b>1</b>	Gasto en personal	380,042.54
<b>2</b>	Bienes de consumo	2,888.00
<b>2.3</b>	Productos de papel, cartón e impresos	1,805.00
<b>2.3.1</b>	Papel de escritorio y cartón	902.50
<b>2.3.2</b>	Papel para computación	902.50
<b>2.5</b>	Productos químicos, combustibles y lubricantes	1,083.00
<b>2.5.5</b>	Tintas, pinturas y colorantes	1,083.00
<b>3</b>	Servicios no personales	21,999.17
<b>3.1</b>	Servicios básicos	6,317.03
<b>3.1.1</b>	Energía eléctrica	2,650.50
<b>3.1.2</b>	Agua	1,060.20
<b>3.1.3</b>	Gas	662.63
<b>3.1.4</b>	Teléfono, télex y telefax	1,943.70
<b>3.2</b>	Alquileres y derechos	1,546.13
<b>3.2.4</b>	Alquiler de fotocopadoras	1,546.13
<b>3.3</b>	Mantenimiento, reparación y limpieza	9,541.80
<b>3.3.1</b>	Mantenimiento y reparación de edificios y locales	8,481.60
<b>3.3.5</b>	Limpieza, aseo y fumigación	1,060.20
<b>3.4</b>	Servicios técnicos y profesionales	883.50
<b>3.4.6</b>	De informática y sistemas computarizados	883.50
<b>3.7</b>	Pasajes y viáticos	3,710.71
<b>3.7.1</b>	Pasajes	2,164.58
<b>3.7.2</b>	Viáticos	1,546.13
<b>4</b>	Bienes de Uso	3,255.00
<b>4.3</b>	Maquinaria y equipo	3,255.00
<b>4.3.6</b>	Equipo para computación	2,790.00
<b>4.3.7</b>	Equipo de oficina y muebles	465.00
<b>Total</b>	<b>MINISTERIO DE ECONOMÍA - DIRECCIÓN GENERAL DE PRESUPUESTO</b>	<b>408,184.71</b>

## CUADRO DE RECURSOS HUMANOS POR UNIDAD EJECUTORA

## ADMINISTRACIÓN CENTRAL

Unidad Ejecutora: Dirección General de Presupuesto

Denominación	Totales Cargos
Personal Directivo	3
CATEGORÍA 23	2
CATEGORÍA 24	1
Personal Superior	2
CATEGORÍA 22	2
Personal Administrativo y Técnico	4
CATEGORÍA 10	3
CATEGORÍA 23	1
<b>Total</b>	<b>9</b>

## ADMINISTRACIÓN CENTRAL

Ministerio de Economía

1.1.1.3.12.105 - Dirección General de Haberes

## COMPOSICION DEL GASTO POR UNIDAD EJECUTORA Y OBJETO

## MINISTERIO DE ECONOMÍA - DIRECCIÓN GENERAL DE HABERES

1	Gasto en personal	1,182,016.48
2	Bienes de consumo	47,188.29
2.3	Productos de papel, cartón e impresos	42,085.92
2.3.1	Papel de escritorio y cartón	669.29
2.3.4	Productos de papel y cartón	41,416.63
2.5	Productos químicos, combustibles y lubricantes	1,123.61
2.5.1	Compuestos químicos	162.45
2.5.5	Tintas, pinturas y colorantes	758.10
2.5.9	Otros n.e.p.	203.06
2.9	Otros bienes de consumo	3,978.76
2.9.2	Útiles de escritorio, oficina y enseñanza	2,679.16
2.9.6	Repuestos y accesorios	1,299.60
3	Servicios no personales	52,612.43
3.2	Alquileres y derechos	31,806.00
3.2.1	Alquiler de edificios y locales	31,806.00
3.3	Mantenimiento, reparación y limpieza	9,188.40
3.3.3	Mantenimiento y reparación de maquinaria y equipo	9,188.40
3.4	Servicios técnicos y profesionales	7,774.80
3.4.5	De capacitación	7,774.80
3.7	Pasajes y viáticos	3,843.23
3.7.1	Pasajes	1,855.35
3.7.2	Viáticos	1,987.88
4	Bienes de Uso	51,595.10
4.3	Maquinaria y equipo	31,600.10
4.3.6	Equipo para computación	29,019.35
4.3.7	Equipo de oficina y muebles	2,325.00
4.3.8	Herramientas y repuestos mayores	255.75
4.8	Activos intangibles	19,995.00
4.8.1	Programas de computación	19,995.00
<b>Total MINISTERIO DE ECONOMÍA - DIRECCIÓN GENERAL DE HABERES</b>		<b>1,333,412.30</b>

## CUADRO DE RECURSOS HUMANOS POR UNIDAD EJECUTORA

## ADMINISTRACIÓN CENTRAL

Unidad Ejecutora: Dirección General de Haberes

Denominación	Totales Cargos
Personal Directivo	5
CATEGORIA 23	3
CATEGORIA 24	2
Personal Superior	11
CATEGORIA 21	6
CATEGORIA 22	5
Personal Administrativo y Técnico	4
CATEGORIA 10	4
Personal Obrero, Maestranza y Serv.	3
CATEGORIA 10	3
<b>Total</b>	<b>23</b>

## ADMINISTRACIÓN CENTRAL

Ministerio de Economía

1.1.1.3.12.106 - Tesorería General de la Provincia



**INGRESOS POR RUBROS Y CARACTER INSTITUCIONAL  
ADMINISTRACIÓN CENTRAL**

**Tesorería General de la Provincia**

<b>1.0.0.0.0</b>	<b>RECURSOS</b>	<b>824,983,923.95</b>
<b>1.1.0.0.0</b>	<b>INGRESOS TRIBUTARIOS</b>	<b>566,583,405.95</b>
1.1.1.0.0	Ingresos por rentas	10,682,921.00
1.1.1.1.0	Ganancias	10,682,921.00
1.1.1.1.1	Ganancias Ley N° 23.548 - Rentas Generales	5,370,000.00
1.1.1.1.3	Ganancias Ley N° 24.073 - Fondo Infraestructura Básica Social	5,312,921.00
1.1.2.0.0	Ingresos Patrimoniales	18,367,830.00
1.1.2.5.0	Bienes Personales No Incorporados al Proceso Económico	18,367,830.00
1.1.2.5.9	Bienes Personales no Incorporados al Proceso Económico - Otras Afectaciones	18,367,830.00
1.1.3.0.0	Ingresos por Producción	1,934,550.70
1.1.3.3.0	Combustibles Líquidos	1,934,550.70
1.1.3.3.2	Combustibles Líquidos Ley N° 23.966 - Obras de Infraestructura	1,934,550.70
1.1.4.0.0	Otros tributos	4,500,000.00
1.1.4.2.0	Otros Tributos de Jurisdicción Provincial	4,500,000.00
1.1.4.2.5	RECUPERO FONDO "OBRA HOTEL LOS YAGANES"	4,500,000.00
1.1.5.0.0	Ingresos por regímenes federales	478,088,507.25
1.1.5.1.0	Coparticipación Federal de Impuestos - Ley 23.548	427,663,607.25
1.1.5.1.1	Coparticipación Federal de Impuestos - Rentas Generales	424,065,987.25
1.1.5.1.9	Coparticipación Federal de Impuestos - Otras Afectaciones	3,597,620.00
1.1.5.2.0	Coparticipación Federal de Monotributo - Ley 24.977	3,404,500.00
1.1.5.2.1	Monotributo - Rentas Generales	3,404,500.00
1.1.5.5.0	Excedente Conurbano Bonaerense - Ley 24.621	47,020,400.00
1.1.5.5.1	Excedente Conurbano - Rentas Generales	47,020,400.00
1.1.6.0.0	Aportes no reintegrables	41,000,000.00
1.1.6.1.0	Compensación de Desequilibrios Fiscales - Ley N 24.130	36,000,000.00
1.1.6.2.0	Aportes del Tesoro Nacional - Ley 23.548 Art. 5º	5,000,000.00
1.1.7.0.0	Ingresos por fondos y programas nacionales	12,009,597.00
1.1.7.1.0	Fondo Educativo - Ley 23.906	9,597.00
1.1.7.6.0	Servicios Nacionales Transferidos - Ley 24.049	12,000,000.00
1.1.7.6.1	Servicios Nacionales Transferidos - Educación	11,700,000.00
1.1.7.6.2	Servicios Nacionales Transferidos - POSOCO	200,004.00
1.1.7.6.3	Servicios Nacionales Transferidos - PROSONU	99,996.00
<b>1.2.0.0.0</b>	<b>INGRESOS NO TRIBUTARIOS</b>	<b>243,900,000.00</b>
1.2.4.0.0	Regalías	243,900,000.00
1.2.4.1.0	Hidrocarburíferas - Rentas Generales	243,900,000.00
1.2.4.1.1	Petroleras	159,765,310.10
1.2.4.1.2	Gasíferas	72,934,606.95
1.2.4.1.3	HIDROCARBURIFERAS - LPG	11,200,082.95
<b>1.6.0.0.0</b>	<b>RENTAS DE LA PROPIEDAD</b>	<b>500,518.00</b>
1.6.1.0.0	Intereses por Préstamos	98,685.00

**INGRESOS POR RUBROS Y CARACTER INSTITUCIONAL  
ADMINISTRACIÓN CENTRAL**

**Tesorería General de la Provincia**

1.6.1.1.0	Intereses por Péstamos Internos	98,685.00
1.6.3.0.0	Intereses por Títulos y Valores	401,833.00
1.6.3.1.0	Intereses por títulos y valores internos	401,833.00
<b>1.7.0.0.0</b>	<b>TRANSFERENCIAS CORRIENTES</b>	<b>14,000,000.00</b>
1.7.5.0.0	De sector público Provincial y Municipal	14,000,000.00
1.7.5.4.0	De Otras Instituciones Públicas Provinciales	14,000,000.00
<b>2.0.0.0.0</b>	<b>RECURSOS DE CAPITAL</b>	<b>4,300,000.00</b>
2.1.0.0.0	RECURSOS PROPIOS DE CAPITAL	4,300,000.00
2.1.1.0.0	Venta de Bienes	4,300,000.00
2.1.1.9.0	Venta de Otros Bienes	4,300,000.00
<b>3.0.0.0.0</b>	<b>Fuentes Financieras</b>	<b>110,471,646.00</b>
3.1.0.0.0	VENTA DE TITULOS Y VALORES	2,241,512.00
3.1.2.0.0	Venta de Títulos y Valores de Largo Plazo	2,241,512.00
3.5.0.0.0	DISMINUCION DE OTROS ACTIVOS FINANCIEROS	16,231,210.00
3.5.1.0.0	Disminución de Disponibilidades	9,831,210.00
3.5.1.1.0	De Caja y Bancos	9,831,210.00
3.5.2.0.0	Disminución de Inversiones Financieras	6,400,000.00
3.5.2.1.0	De Inversiones Financieras Temporarias	6,400,000.00
3.6.0.0.0	ENDEUDAMIENTO PUBLICO	20,000,000.00
3.6.1.0.0	Colocación de Deuda Interna	20,000,000.00
3.6.1.1.0	Colocación de Deuda Interna de Corto Plazo	20,000,000.00
3.7.0.0.0	OBTENCION DE PRESTAMOS	52,000,000.00
3.7.3.0.0	De Otras Instituciones Públicas Nacionales	52,000,000.00
3.7.3.2.0	De Otras Instituciones Públicas Nacionales a Largo Plazo	52,000,000.00
3.8.0.0.0	INCREMENTO DE OTROS PASIVOS	19,998,924.00
3.8.9.0.0	Conversión de la Deuda de Corto Plazo en Deuda de Largo Plazo	19,998,924.00
3.8.9.1.0	Conversión de la Deuda Interna de Corto Plazo en Deuda Interna de Largo Plazo por Refinanciación	19,998,924.00
<b>4.0.0.0.0</b>	<b>CONTRIBUCIONES FIGURATIVAS</b>	<b>347,859.00</b>
4.1.0.0.0	Contribuciones Figurativas para Financiar Gastos Corrientes	347,859.00
4.1.2.0.0	Contribuciones de Instituciones Descentralizadas para Financiaciones Corrientes	347,859.00
<b>TOTAL</b>		<b>940,103,428.95</b>

## COMPOSICION DEL GASTO POR UNIDAD EJECUTORA Y OBJETO

## MINISTERIO DE ECONOMÍA - TESORERÍA GENERAL DE LA PROVINCIA

<b>1</b>	Gasto en personal	771,906.98
<b>2</b>	Bienes de consumo	28,338.50
<b>2.2</b>	Textiles y vestuarios	4,332.00
<b>2.2.2</b>	Prendas de vestir	4,332.00
<b>2.3</b>	Productos de papel, cartón e impresos	12,274.00
<b>2.3.1</b>	Papel de escritorio y cartón	12,274.00
<b>2.9</b>	Otros bienes de consumo	11,732.50
<b>2.9.2</b>	Útiles de escritorio, oficina y enseñanza	3,610.00
<b>2.9.6</b>	Repuestos y accesorios	8,122.50
<b>3</b>	Servicios no personales	2,378,470.35
<b>3.2</b>	Alquileres y derechos	8,481.60
<b>3.2.4</b>	Alquiler de fotocopiadoras	8,481.60
<b>3.3</b>	Mantenimiento, reparación y limpieza	58,752.75
<b>3.3.1</b>	Mantenimiento y reparación de edificios y locales	53,010.00
<b>3.3.3</b>	Mantenimiento y reparación de maquinaria y equipo	5,742.75
<b>3.4</b>	Servicios técnicos y profesionales	14,136.00
<b>3.4.5</b>	De capacitación	14,136.00
<b>3.5</b>	Servicios comerciales	2,297,100.00
<b>3.5.5</b>	Comisiones y gastos bancarios	2,297,100.00
<b>4</b>	Bienes de Uso	14,973.00
<b>4.3</b>	Maquinaria y equipo	12,090.00
<b>4.3.6</b>	Equipo para computación	9,300.00
<b>4.3.7</b>	Equipo de oficina y muebles	2,790.00
<b>4.5</b>	LIBROS, REVISTAS Y OTROS ELEMENTOS COLECCIONABLES	558.00
<b>4.8</b>	Activos Intangibles	2,325.00
<b>4.8.1</b>	Programas de computación	2,325.00
<b>Total</b>	<b>MINISTERIO DE ECONOMÍA - TESORERÍA GENERAL DE LA PROVINCIA</b>	<b>3,193,688.83</b>

**CUADRO DE RECURSOS HUMANOS POR UNIDAD EJECUTORA**  
**ADMINISTRACIÓN CENTRAL**

**Unidad Ejecutora:**      **Tesorería General de la Provincia**

<u>Denominación</u>	<u>Totales Cargos</u>
Personal Directivo	<b>2</b>
CATEGORIA 23	1
CATEGORIA 24	1
Personal Superior	<b>6</b>
CATEGORIA 21	1
CATEGORIA 22	5
Personal Administrativo y Técnico	<b>9</b>
CATEGORIA 10	8
CATEGORIA 22	1
Personal Obrero, Maestranza y Serv.	<b>1</b>
CATEGORIA 10	1
<b>Total</b>	<b>18</b>

**ADMINISTRACIÓN CENTRAL****Ministerio de Economía***1.1.1.3.12.107 - Subsecretaría de Ingresos Públicos y Evaluación Fiscal*

## COMPOSICION DEL GASTO POR UNIDAD EJECUTORA Y OBJETO

## MINISTERIO DE ECONOMÍA - SUBSECRETARÍA DE INGRESOS PÚBLICOS Y EVALUACIÓN FISCAL

<b>2</b>	Bienes de consumo	3,562.50	
<b>2.3</b>	Productos de papel, cartón e impresos	2,745.50	
<b>2.3.1</b>	Papel de escritorio y cartón	437.00	
<b>2.3.2</b>	Papel para computación	2,071.00	
<b>2.3.4</b>	Productos de papel y cartón	237.50	
<b>2.9</b>	Otros bienes de consumo	817.00	
<b>2.9.2</b>	Útiles de escritorio, oficina y enseñanza	817.00	
<b>3</b>	Servicios no personales	8,872.20	
<b>3.7</b>	Pasajes y viáticos	8,872.20	
<b>3.7.1</b>	Pasajes	4,687.20	
<b>3.7.2</b>	Viáticos	4,185.00	
<b>4</b>	Bienes de Uso	9,508.32	
<b>4.3</b>	Maquinaria y equipo	9,508.32	
<b>4.3.4</b>	Equipo de comunicación y señalamiento	697.50	
<b>4.3.6</b>	Equipo para computación	5,580.00	
<b>4.3.7</b>	Equipo de oficina y muebles	3,230.82	
<b>Total</b>	<b>MINISTERIO DE ECONOMÍA - SUBSECRETARÍA DE INGRESOS PÚBLICOS Y EVALUACIÓN FISCAL</b>	<b>21,943.02</b>	

## ADMINISTRACIÓN CENTRAL

## Ministerio de Economía

## 1.1.1.3.12.108 - Dirección General de Rentas

## INGRESOS POR RUBROS Y CARACTER INSTITUCIONAL

## ADMINISTRACIÓN CENTRAL

## Dirección General de Rentas

<b>1.0.0.0.0</b>	<b>RECURSOS</b>	<b>376,764,457.12</b>	
<b>1.1.0.0.0</b>	<b>INGRESOS TRIBUTARIOS</b>	<b>251,568,991.07</b>	
<b>1.1.2.0.0</b>	<b>Ingresos Patrimoniales</b>	<b>645,374.00</b>	
<b>1.1.2.3.0</b>	<b>Inmuebles</b>	<b>645,374.00</b>	
<b>1.1.2.3.1</b>	<b>Inmuebles - Rentas Generales</b>	<b>645,374.00</b>	
<b>1.1.3.0.0</b>	<b>Ingresos por Producción</b>	<b>199,088,409.80</b>	
<b>1.1.3.5.0</b>	<b>Sellos</b>	<b>27,712,441.60</b>	
<b>1.1.3.5.1</b>	<b>Sellos - Rentas Generales</b>	<b>27,712,441.60</b>	
<b>1.1.3.6.0</b>	<b>Ingresos Brutos</b>	<b>171,375,968.20</b>	
<b>1.1.3.6.1</b>	<b>Ingresos Brutos - Rentas Generales</b>	<b>171,375,968.20</b>	
<b>1.1.4.0.0</b>	<b>Otros tributos</b>	<b>51,835,207.27</b>	
<b>1.1.4.2.0</b>	<b>Otros Tributos de Jurisdicción Provincial</b>	<b>51,835,207.27</b>	
<b>1.1.4.2.3</b>	<b>FONDO SOCIAL DE REACTIVACION PRODUCTIVA</b>	<b>27,767,891.12</b>	
<b>1.1.4.2.4</b>	<b>FONDO OBRA "PUERTO CALETA LA MISION"</b>	<b>24,067,316.15</b>	
<b>1.2.0.0.0</b>	<b>INGRESOS NO TRIBUTARIOS</b>	<b>120,165,466.05</b>	
<b>1.2.1.0.0</b>	<b>Tasas</b>	<b>48,465,864.00</b>	
<b>1.2.1.1.0</b>	<b>Tasas Retributivas de Servicios</b>	<b>865,864.00</b>	
<b>1.2.1.9.0</b>	<b>Otras Tasas</b>	<b>47,600,000.00</b>	
<b>1.2.2.0.0</b>	<b>Derechos</b>	<b>20,000,000.00</b>	
<b>1.2.2.9.0</b>	<b>Otros Derechos</b>	<b>20,000,000.00</b>	
<b>1.2.6.0.0</b>	<b>Multas</b>	<b>1,441,916.00</b>	
<b>1.2.6.6.0</b>	<b>MULTAS DGR</b>	<b>1,441,916.00</b>	
<b>1.2.9.0.0</b>	<b>Otros Ingresos No Tributarios</b>	<b>50,257,686.05</b>	
<b>1.2.9.9.0</b>	<b>Otros</b>	<b>50,257,686.05</b>	
<b>1.4.0.0.0</b>	<b>VENTA DE BIENES Y SERVICIOS DE ADMINISTRACIONES PUBLICAS</b>	<b>5,030,000.00</b>	
<b>1.4.2.0.0</b>	<b>Venta de Servicios</b>	<b>5,030,000.00</b>	
<b>1.4.2.9.0</b>	<b>Otros</b>	<b>5,030,000.00</b>	
<b>TOTAL</b>		<b>376,764,457.12</b>	

## COMPOSICION DEL GASTO POR UNIDAD EJECUTORA Y OBJETO

## MINISTERIO DE ECONOMÍA - DIRECCIÓN GENERAL DE RENTAS

<b>1</b>	<b>Gasto en personal</b>	<b>6,140,775.42</b>	
<b>2</b>	<b>Bienes de consumo</b>	<b>260,815.29</b>	
<b>2.3</b>	<b>Productos de papel, cartón e impresos</b>	<b>88,374.61</b>	
<b>2.3.1</b>	<b>Papel de escritorio y cartón</b>	<b>88,374.61</b>	
<b>2.4</b>	<b>Productos de cuero y caucho</b>	<b>2,888.00</b>	
<b>2.4.4</b>	<b>Cubiertas y cámaras de aire</b>	<b>2,888.00</b>	
<b>2.5</b>	<b>Productos químicos, combustibles y lubricantes</b>	<b>48,211.55</b>	
<b>2.5.5</b>	<b>Tintas, pinturas y colorantes</b>	<b>22,454.20</b>	
<b>2.5.6</b>	<b>Combustibles y lubricantes</b>	<b>17,689.00</b>	
<b>2.5.9</b>	<b>Otros n.e.p.</b>	<b>8,068.35</b>	
<b>2.9</b>	<b>Otros bienes de consumo</b>	<b>121,341.13</b>	
<b>2.9.1</b>	<b>Elementos de limpieza</b>	<b>35,378.00</b>	
<b>2.9.2</b>	<b>Útiles de escritorio, oficina y enseñanza</b>	<b>61,866.38</b>	
<b>2.9.6</b>	<b>Repuestos y accesorios</b>	<b>24,096.75</b>	
<b>3</b>	<b>Servicios no personales</b>	<b>880,453.69</b>	
<b>3.1</b>	<b>Servicios básicos</b>	<b>14,560.08</b>	
<b>3.1.9</b>	<b>Otros n.e.p.</b>	<b>14,560.08</b>	
<b>3.2</b>	<b>Alquileres y derechos</b>	<b>353,046.60</b>	
<b>3.2.1</b>	<b>Alquiler de edificios y locales</b>	<b>323,361.00</b>	
<b>3.2.4</b>	<b>Alquiler de fotocopadoras</b>	<b>29,685.60</b>	
<b>3.3</b>	<b>Mantenimiento, reparación y limpieza</b>	<b>29,042.41</b>	
<b>3.3.1</b>	<b>Mantenimiento y reparación de edificios y locales</b>	<b>5,194.98</b>	
<b>3.3.2</b>	<b>Mantenimiento y reparación de vehículos</b>	<b>2,968.56</b>	
<b>3.3.3</b>	<b>Mantenimiento y reparación de maquinaria y equipo</b>	<b>8,835.00</b>	
<b>3.3.6</b>	<b>Mantenimiento de sistemas informáticos</b>	<b>12,043.87</b>	
<b>3.4</b>	<b>Servicios técnicos y profesionales</b>	<b>319,968.36</b>	
<b>3.4.5</b>	<b>De capacitación</b>	<b>54,918.36</b>	
<b>3.4.6</b>	<b>De informática y sistemas computerizados</b>	<b>265,050.00</b>	
<b>3.5</b>	<b>Servicios comerciales</b>	<b>15,903.00</b>	
<b>3.5.3</b>	<b>Imprenta, publicaciones y reproducciones</b>	<b>5,301.00</b>	
<b>3.5.4</b>	<b>Primas y gastos de seguros</b>	<b>10,602.00</b>	
<b>3.6</b>	<b>Publicidad y propaganda</b>	<b>61,845.00</b>	
<b>3.6.1</b>	<b>Publicidad y propaganda</b>	<b>61,845.00</b>	
<b>3.7</b>	<b>Pasajes y viáticos</b>	<b>82,501.23</b>	
<b>3.7.1</b>	<b>Pasajes</b>	<b>35,180.97</b>	
<b>3.7.2</b>	<b>Viáticos</b>	<b>47,320.26</b>	
<b>3.8</b>	<b>Impuestos, derechos, tasas y juicios</b>	<b>3,587.01</b>	
<b>3.8.3</b>	<b>Derechos y tasas</b>	<b>2,261.76</b>	
<b>3.8.6</b>	<b>Juicios y mediaciones</b>	<b>1,325.25</b>	

## COMPOSICION DEL GASTO POR UNIDAD EJECUTORA Y OBJETO

## MINISTERIO DE ECONOMÍA - DIRECCIÓN GENERAL DE RENTAS

<b>4</b>	<b>Bienes de Uso</b>	<b>370,140.00</b>	
<b>4.3</b>	<b>Maquinaria y equipo</b>	<b>367,350.00</b>	
<b>4.3.6</b>	<b>Equipo para computación</b>	<b>325,500.00</b>	
<b>4.3.7</b>	<b>Equipo de oficina y muebles</b>	<b>41,850.00</b>	
<b>4.5</b>	<b>LIBROS, REVISTAS Y OTROS ELEMENTOS COLECCIONABLES</b>	<b>2,790.00</b>	

**Total MINISTERIO DE ECONOMÍA - DIRECCIÓN GENERAL DE RENTAS 7,652,184.40**

CUADRO DE RECURSOS HUMANOS POR UNIDAD EJECUTORA  
ADMINISTRACIÓN CENTRAL

**Unidad Ejecutora: Dirección General de Rentas**

<u>Denominación</u>	<u>Totales Cargos</u>
Docente Interino	<b>1</b>
DIRECTOR PROVINCIAL	<b>1</b>
Personal Directivo	<b>7</b>
CATEGORIA 23	<b>6</b>
CATEGORIA 24	<b>1</b>
Personal Superior	<b>33</b>
CATEGORIA 21	<b>22</b>
CATEGORIA 22	<b>10</b>
CATEGORIA 23	<b>1</b>
Personal Administrativo y Técnico	<b>85</b>
CATEGORIA 10	<b>58</b>
CATEGORIA 18	<b>4</b>
CATEGORIA 19	<b>4</b>
CATEGORIA 21	<b>14</b>
CATEGORIA 22	<b>4</b>
CATEGORIA 23	<b>1</b>
Personal Obrero, Maestranza y Serv.	<b>26</b>
CATEGORIA 10	<b>26</b>
<b>Total</b>	<b>152</b>

**ADMINISTRACIÓN CENTRAL****Ministerio de Economía***1.1.1.3.12.109 - Unidad de Evaluación Fiscal y Financiera - Ley 487***COMPOSICION DEL GASTO POR UNIDAD EJECUTORA Y OBJETO****MINISTERIO DE ECONOMÍA - UNIDAD DE EVALUACIÓN FISCAL Y FINANCIERA - LEY 487**

<b>1</b>	Gasto en personal	65,322.00	
<b>3</b>	Servicios no personales	2,650.50	
<b>3.7</b>	Pasajes y viáticos		2,650.50
<b>3.7.1</b>	Pasajes		1,767.00
<b>3.7.2</b>	Viáticos		883.50
<b>4</b>	Bienes de Uso	2,325.00	
<b>4.3</b>	Maquinaria y equipo		2,325.00
<b>4.3.6</b>	Equipo para computación		1,395.00
<b>4.3.7</b>	Equipo de oficina y muebles		930.00
<b>Total</b>	<b>MINISTERIO DE ECONOMÍA - UNIDAD DE EVALUACIÓN FISCAL Y FINANCIERA - LEY 487</b>		<b>70,297.50</b>

**ADMINISTRACIÓN CENTRAL****Ministerio de Economía***1.1.1.3.12.110 - Secretaría de Promoción Económica y Fiscal***COMPOSICION DEL GASTO POR UNIDAD EJECUTORA Y OBJETO****MINISTERIO DE ECONOMÍA - SECRETARÍA DE PROMOCIÓN ECONÓMICA Y FISCAL**

<b>2</b>	Bienes de consumo	58,301.50	
<b>2.1</b>	Productos alimenticios, agropecuarios y forestales		1,353.75
<b>2.1.1</b>	Alimentos para personas		1,353.75
<b>2.2</b>	Textiles y vestuarios		13,537.50
<b>2.2.2</b>	Prendas de vestir		13,537.50
<b>2.3</b>	Productos de papel, cartón e impresos		9,205.50
<b>2.3.1</b>	Papel de escritorio y cartón		8,122.50
<b>2.3.5</b>	Libros, revistas y periódicos		1,083.00
<b>2.4</b>	Productos de cuero y caucho		1,353.75
<b>2.4.4</b>	Cubiertas y cámaras de aire		1,353.75
<b>2.5</b>	Productos químicos, combustibles y lubricantes		12,905.75
<b>2.5.1</b>	Compuestos químicos		2,256.25
<b>2.5.2</b>	Productos farmacéuticos y medicinales		451.25
<b>2.5.5</b>	Tintas, pinturas y colorantes		5,685.75
<b>2.5.6</b>	Combustibles y lubricantes		4,512.50
<b>2.6</b>	Productos de minerales no metálicos		541.50
<b>2.6.2</b>	Productos de vidrio		270.75
<b>2.6.3</b>	Productos de loza y porcelana		270.75
<b>2.7</b>	Productos metálicos		361.00
<b>2.7.9</b>	Otros n.e.p.		361.00
<b>2.9</b>	Otros bienes de consumo		19,042.75
<b>2.9.1</b>	Elementos de limpieza		2,888.00
<b>2.9.2</b>	Útiles de escritorio, oficina y enseñanza		11,281.25
<b>2.9.3</b>	Útiles y materiales eléctricos		1,624.50
<b>2.9.4</b>	Utensilios de cocina y comedor		541.50
<b>2.9.6</b>	Repuestos y accesorios		2,707.50
<b>3</b>	Servicios no personales	375,222.45	
<b>3.1</b>	Servicios básicos		16,963.20
<b>3.1.1</b>	Energía eléctrica		3,180.60
<b>3.1.2</b>	Agua		2,650.50
<b>3.1.3</b>	Gas		2,650.50
<b>3.1.4</b>	Teléfono, télex y telefax		5,831.10
<b>3.1.5</b>	Correos y telégrafo		2,650.50
<b>3.2</b>	Alquileres y derechos		83,049.00
<b>3.2.1</b>	Alquiler de edificios y locales		70,680.00
<b>3.2.4</b>	Alquiler de fotocopadoras		12,369.00
<b>3.3</b>	Mantenimiento, reparación y limpieza		50,359.50
<b>3.3.1</b>	Mantenimiento y reparación de edificios y locales		22,087.50
<b>3.3.2</b>	Mantenimiento y reparación de vehículos		5,301.00

## COMPOSICION DEL GASTO POR UNIDAD EJECUTORA Y OBJETO

## MINISTERIO DE ECONOMÍA - SECRETARÍA DE PROMOCIÓN ECONÓMICA Y FISCAL

3.3.3	Mantenimiento y reparación de maquinaria y equipo	5,301.00
3.3.5	Limpieza, aseo y fumigación	8,835.00
3.3.6	Mantenimiento de sistemas informáticos	8,835.00
3.4	Servicios técnicos y profesionales	26,505.00
3.4.1	Estudios, investigaciones y proyectos de factibilidad	8,835.00
3.4.6	De informática y sistemas computarizados	17,670.00
3.5	Servicios comerciales	53,451.75
3.5.3	Imprenta, publicaciones y reproducciones	44,175.00
3.5.4	Primas y gastos de seguros	7,951.50
3.5.6	Internet	1,325.25
3.6	Publicidad y propaganda	70,680.00
3.6.1	Publicidad y propaganda	70,680.00
3.7	Pasajes y viáticos	17,670.00
3.7.1	Pasajes	8,835.00
3.7.2	Viáticos	8,835.00
3.9	Otros servicios	56,544.00
3.9.1	Servicios de ceremonial	13,252.50
3.9.3	Servicios de vigilancia	22,971.00
3.9.4	Gastos protocolares	4,417.50
3.9.5	Pasantías	15,903.00
4	Bienes de Uso	15,577.50
4.3	Maquinaria y equipo	12,787.50
4.3.4	Equipo de comunicación y señalamiento	2,790.00
4.3.6	Equipo para computación	5,812.50
4.3.7	Equipo de oficina y muebles	3,952.50
4.3.9	Equipos varios	232.50
4.4	EQUIPO DE SEGURIDAD	1,860.00
4.8	Activos intangibles	930.00
4.8.1	Programas de computación	930.00
<b>Total</b>	<b>MINISTERIO DE ECONOMÍA - SECRETARÍA DE PROMOCIÓN ECONÓMICA Y FISCAL</b>	<b>449,101.45</b>

## ADMINISTRACIÓN CENTRAL

## Ministerio de Economía

## 1.1.1.3.12.111 - Secretaría de Contrataciones y Abastecimiento

## COMPOSICION DEL GASTO POR UNIDAD EJECUTORA Y OBJETO

## MINISTERIO DE ECONOMÍA - SECRETARÍA DE CONTRATACIONES Y ABASTECIMIENTO

1	Gasto en personal	2,218,527.03
2	Bienes de consumo	7,373,742.68
2.1	Productos alimenticios, agropecuarios y forestales	99,275.00
2.1.1	Alimentos para personas	99,275.00
2.2	Textiles y vestuarios	45,125.00
2.2.2	Prendas de vestir	18,050.00
2.2.3	Confecciones textiles	27,075.00
2.3	Productos de papel, cartón e impresos	210,282.50
2.3.1	Papel de escritorio y cartón	203,965.00
2.3.2	Papel para computación	4,512.50
2.3.9	Otros n.e.p.	1,805.00
2.4	Productos de cuero y caucho	18,050.00
2.4.4	Cubiertas y cámaras de aire	13,537.50
2.4.9	Otros n.e.p.	4,512.50
2.5	Productos químicos, combustibles y lubricantes	86,640.00
2.5.6	Combustibles y lubricantes	77,615.00
2.5.8	Productos de material plástico	9,025.00
2.7	Productos metálicos	129,779.50
2.7.4	Estructuras metálicas acabadas	122,740.00
2.7.5	Herramientas menores	4,512.50
2.7.9	Otros n.e.p.	2,527.00
2.9	Otros bienes de consumo	6,784,590.68
2.9.1	Elementos de limpieza	6,653,547.68
2.9.2	Útiles de escritorio, oficina y enseñanza	109,202.50
2.9.3	Útiles y materiales eléctricos	4,512.50
2.9.4	Utensilios de cocina y comedor	4,512.50
2.9.6	Repuestos y accesorios	11,732.50
2.9.9	Otros n.e.p.	1,083.00
3	Servicios no personales	1,462,243.57
3.1	Servicios básicos	23,958.58
3.1.1	Energía eléctrica	2,650.50
3.1.2	Agua	2,085.06
3.1.3	Gas	3,445.65
3.1.4	Teléfono, télex y telefax	4,594.20
3.1.5	Correos y telégrafo	9,718.50
3.1.9	Otros n.e.p.	1,464.67
3.2	Alquileres y derechos	341,031.00
3.2.1	Alquiler de edificios y locales	309,225.00
3.2.4	Alquiler de fotocopadoras	31,806.00

## COMPOSICION DEL GASTO POR UNIDAD EJECUTORA Y OBJETO

## MINISTERIO DE ECONOMÍA - SECRETARÍA DE CONTRATACIONES Y ABASTECIMIENTO

<b>3.3</b>	<b>Mantenimiento, reparación y limpieza</b>	<b>121,834.65</b>
<b>3.3.1</b>	<b>Mantenimiento y reparación de edificios y locales</b>	<b>44,175.00</b>
<b>3.3.2</b>	<b>Mantenimiento y reparación de vehículos</b>	<b>75,009.15</b>
<b>3.3.3</b>	<b>Mantenimiento y reparación de maquinaria y equipo</b>	<b>2,650.50</b>
<b>3.4</b>	<b>Servicios técnicos y profesionales</b>	<b>7,068.00</b>
<b>3.4.9</b>	<b>Otros n.e.p.</b>	<b>7,068.00</b>
<b>3.5</b>	<b>Servicios comerciales</b>	<b>35,340.00</b>
<b>3.5.1</b>	<b>Transporte</b>	<b>8,835.00</b>
<b>3.5.3</b>	<b>Imprenta, publicaciones y reproducciones</b>	<b>8,835.00</b>
<b>3.5.4</b>	<b>Primas y gastos de seguros</b>	<b>8,835.00</b>
<b>3.5.5</b>	<b>Comisiones y gastos bancarios</b>	<b>8,835.00</b>
<b>3.7</b>	<b>Pasajes y viáticos</b>	<b>222,288.60</b>
<b>3.7.1</b>	<b>Pasajes</b>	<b>109,554.00</b>
<b>3.7.2</b>	<b>Viáticos</b>	<b>112,734.60</b>
<b>3.8</b>	<b>Impuestos, derechos, tasas y juicios</b>	<b>3,922.74</b>
<b>3.8.3</b>	<b>Derechos y tasas</b>	<b>3,922.74</b>
<b>3.9</b>	<b>Otros servicios</b>	<b>706,800.00</b>
<b>3.9.4</b>	<b>Gastos protocolares</b>	<b>706,800.00</b>
<b>4</b>	<b>Bienes de Uso</b>	<b>164,807.16</b>
<b>4.3</b>	<b>Maquinaria y equipo</b>	<b>118,307.16</b>
<b>4.3.2</b>	<b>Equipo de transporte, tracción y elevación</b>	<b>23,250.00</b>
<b>4.3.6</b>	<b>Equipo para computación</b>	<b>52,277.16</b>
<b>4.3.7</b>	<b>Equipo de oficina y muebles</b>	<b>37,200.00</b>
<b>4.3.9</b>	<b>Equipos varios</b>	<b>5,580.00</b>
<b>4.8</b>	<b>Activos intangibles</b>	<b>46,500.00</b>
<b>4.8.1</b>	<b>Programas de computación</b>	<b>46,500.00</b>
<b>5</b>	<b>Transferencias</b>	<b>36,338,968.23</b>
<b>5.1</b>	<b>Transferencias al Sector Privado para financiar Gastos Corrientes</b>	<b>35,738,968.23</b>
<b>5.1.4</b>	<b>Ayuda Social a Personas</b>	<b>35,588,968.23</b>
<b>5.1.7</b>	<b>Transferencias para Instituciones culturales y sociales sin fines de lucro</b>	<b>150,000.00</b>
<b>5.2</b>	<b>Transferencias al sector privado para financiar gastos de capital</b>	<b>600,000.00</b>
<b>5.2.4</b>	<b>Transferencias para otras instituciones culturales y sociales sin fines de lucr</b>	<b>600,000.00</b>
<b>Total</b>	<b>MINISTERIO DE ECONOMÍA - SECRETARÍA DE CONTRATACIONES Y ABASTECIMIENTO</b>	<b>47,558,288.67</b>

## CUADRO DE RECURSOS HUMANOS POR UNIDAD EJECUTORA

## ADMINISTRACIÓN CENTRAL

Unidad Ejecutora: Secretaría de Contrataciones y Abastecimiento

<u>Denominación</u>	<u>Totales Cargos</u>
Personal Directivo	<b>3</b>
CATEGORIA 23	2
CATEGORIA 24	1
Personal Superior	<b>10</b>
CATEGORIA 21	4
CATEGORIA 22	6
Personal Administrativo y Técnico	<b>29</b>
CATEGORIA 10	21
CATEGORIA 18	5
CATEGORIA 19	1
CATEGORIA 21	1
CATEGORIA 22	1
Personal Obrero, Maestranza y Serv.	<b>33</b>
CATEGORIA 10	31
CATEGORIA 18	2
<b>Total</b>	<b>75</b>

## ADMINISTRACIÓN CENTRAL

Ministerio de Economía

1.1.1.3.12.112 - Dirección Provincial de Informática

## COMPOSICION DEL GASTO POR UNIDAD EJECUTORA Y OBJETO

## MINISTERIO DE ECONOMÍA - DIRECCIÓN PROVINCIAL DE INFORMÁTICA

<b>1</b>	Gasto en personal	590,836.43	
<b>2</b>	Bienes de consumo	162,630.50	
<b>2.2</b>	Textiles y vestuarios	2,256.25	
<b>2.2.2</b>	Prendas de vestir	2,256.25	
<b>2.3</b>	Productos de papel, cartón e impresos	31,316.75	
<b>2.3.1</b>	Papel de escritorio y cartón	9,025.00	
<b>2.3.2</b>	Papel para computación	10,108.00	
<b>2.3.4</b>	Productos de papel y cartón	2,707.50	
<b>2.3.5</b>	Libros, revistas y periódicos	6,768.75	
<b>2.3.6</b>	Textos de enseñanza	2,707.50	
<b>2.5</b>	Productos químicos, combustibles y lubricantes	1,805.00	
<b>2.5.1</b>	Compuestos químicos	1,805.00	
<b>2.7</b>	Productos metálicos	67,687.50	
<b>2.7.1</b>	Productos ferrosos	18,050.00	
<b>2.7.4</b>	Estructuras metálicas acabadas	31,587.50	
<b>2.7.5</b>	Herramientas menores	18,050.00	
<b>2.9</b>	Otros bienes de consumo	59,565.00	
<b>2.9.2</b>	Útiles de escritorio, oficina y enseñanza	9,025.00	
<b>2.9.3</b>	Útiles y materiales eléctricos	24,367.50	
<b>2.9.6</b>	Repuestos y accesorios	26,172.50	
<b>3</b>	Servicios no personales	429,381.00	
<b>3.3</b>	Mantenimiento, reparación y limpieza	176,700.00	
<b>3.3.3</b>	Mantenimiento y reparación de maquinaria y equipo	176,700.00	
<b>3.4</b>	Servicios técnicos y profesionales	176,700.00	
<b>3.4.5</b>	De capacitación	88,350.00	
<b>3.4.6</b>	De informática y sistemas computarizados	88,350.00	
<b>3.5</b>	Servicios comerciales	5,301.00	
<b>3.5.3</b>	Imprenta, publicaciones y reproducciones	5,301.00	
<b>3.7</b>	Pasajes y viáticos	70,680.00	
<b>3.7.1</b>	Pasajes	35,340.00	
<b>3.7.2</b>	Viáticos	35,340.00	
<b>4</b>	Bienes de Uso	138,570.00	
<b>4.3</b>	Maquinaria y equipo	138,570.00	
<b>4.3.6</b>	Equipo para computación	102,300.00	
<b>4.3.7</b>	Equipo de oficina y muebles	13,950.00	
<b>4.3.8</b>	Herramientas y repuestos mayores	18,600.00	
<b>4.3.9</b>	Equipos varios	3,720.00	
<b>Total</b>	<b>MINISTERIO DE ECONOMÍA - DIRECCIÓN PROVINCIAL DE INFORMÁTICA</b>	<b>1,321,417.93</b>	

## CUADRO DE RECURSOS HUMANOS POR UNIDAD EJECUTORA

## ADMINISTRACIÓN CENTRAL

Unidad Ejecutora: Dirección Provincial de Informática

Denominación	Totales Cargos
Docente Titular	1
Personal Directivo	2
CATEGORIA 23	2
Personal Superior	4
CATEGORIA 21	2
CATEGORIA 22	2
Personal Administrativo y Técnico	5
CATEGORIA 10	5
<b>Total</b>	<b>12</b>

## ADMINISTRACIÓN CENTRAL

Ministerio de Economía

1.1.1.3.12.113 - Dirección Provincial de Hidrocarburos, Energía y Minería



## COMPOSICION DEL GASTO POR UNIDAD EJECUTORA Y OBJETO

## MINISTERIO DE ECONOMÍA - DIRECCIÓN PROVINCIAL DE HIDROCARBUROS, ENERGÍA Y MINERÍA

<b>1</b>	<b>Gasto en personal</b>	<b>860,727.15</b>	
<b>2</b>	<b>Bienes de consumo</b>	<b>483,740.00</b>	
<b>2.2</b>	<b>Textiles y vestuarios</b>	<b>41,515.00</b>	
<b>2.2.2</b>	<b>Prendas de vestir</b>		<b>41,515.00</b>
<b>2.3</b>	<b>Productos de papel, cartón e impresos</b>	<b>72,200.00</b>	
<b>2.3.1</b>	<b>Papel de escritorio y cartón</b>		<b>36,100.00</b>
<b>2.3.2</b>	<b>Papel para computación</b>		<b>36,100.00</b>
<b>2.4</b>	<b>Productos de cuero y caucho</b>	<b>85,737.50</b>	
<b>2.4.4</b>	<b>Cubiertas y cámaras de aire</b>		<b>85,737.50</b>
<b>2.5</b>	<b>Productos químicos, combustibles y lubricantes</b>	<b>243,675.00</b>	
<b>2.5.6</b>	<b>Combustibles y lubricantes</b>		<b>243,675.00</b>
<b>2.9</b>	<b>Otros bienes de consumo</b>	<b>40,612.50</b>	
<b>2.9.1</b>	<b>Elementos de limpieza</b>		<b>13,537.50</b>
<b>2.9.2</b>	<b>Útiles de escritorio, oficina y enseñanza</b>		<b>27,075.00</b>
<b>3</b>	<b>Servicios no personales</b>	<b>1,130,084.85</b>	
<b>3.1</b>	<b>Servicios básicos</b>	<b>60,961.50</b>	
<b>3.1.1</b>	<b>Energía eléctrica</b>		<b>7,068.00</b>
<b>3.1.2</b>	<b>Agua</b>		<b>7,068.00</b>
<b>3.1.3</b>	<b>Gas</b>		<b>10,602.00</b>
<b>3.1.4</b>	<b>Teléfono, télex y telefax</b>		<b>22,087.50</b>
<b>3.1.5</b>	<b>Correos y telégrafo</b>		<b>14,136.00</b>
<b>3.2</b>	<b>Alquileres y derechos</b>	<b>92,767.50</b>	
<b>3.2.1</b>	<b>Alquiler de edificios y locales</b>		<b>44,175.00</b>
<b>3.2.2</b>	<b>Alquiler de maquinaria, equipos y medios de transporte</b>		<b>35,340.00</b>
<b>3.2.4</b>	<b>Alquiler de fotocopadoras</b>		<b>13,252.50</b>
<b>3.3</b>	<b>Mantenimiento, reparación y limpieza</b>	<b>104,253.00</b>	
<b>3.3.1</b>	<b>Mantenimiento y reparación de edificios y locales</b>		<b>26,505.00</b>
<b>3.3.2</b>	<b>Mantenimiento y reparación de vehículos</b>		<b>70,680.00</b>
<b>3.3.9</b>	<b>Otros n.e.p.</b>		<b>7,068.00</b>
<b>3.4</b>	<b>Servicios técnicos y profesionales</b>	<b>147,721.20</b>	
<b>3.4.3</b>	<b>Jurídicos</b>		<b>70,680.00</b>
<b>3.4.5</b>	<b>De capacitación</b>		<b>53,010.00</b>
<b>3.4.6</b>	<b>De informática y sistemas computarizados</b>		<b>17,670.00</b>
<b>3.4.9</b>	<b>Otros n.e.p.</b>		<b>6,361.20</b>
<b>3.5</b>	<b>Servicios comerciales</b>	<b>598,571.25</b>	
<b>3.5.1</b>	<b>Transporte</b>		<b>556,605.00</b>
<b>3.5.3</b>	<b>Imprenta, publicaciones y reproducciones</b>		<b>14,136.00</b>
<b>3.5.4</b>	<b>Primas y gastos de seguros</b>		<b>17,670.00</b>
<b>3.5.5</b>	<b>Comisiones y gastos bancarios</b>		<b>4,417.50</b>

## COMPOSICION DEL GASTO POR UNIDAD EJECUTORA Y OBJETO

## MINISTERIO DE ECONOMÍA - DIRECCIÓN PROVINCIAL DE HIDROCARBUROS, ENERGÍA Y MINERÍA

<b>3.5.6</b>	<b>Internet</b>		<b>5,742.75</b>
<b>3.6</b>	<b>Publicidad y propaganda</b>	<b>44,175.00</b>	
<b>3.6.1</b>	<b>Publicidad y propaganda</b>		<b>44,175.00</b>
<b>3.7</b>	<b>Pasajes y viáticos</b>	<b>61,845.00</b>	
<b>3.7.1</b>	<b>Pasajes</b>		<b>26,505.00</b>
<b>3.7.2</b>	<b>Viáticos</b>		<b>35,340.00</b>
<b>3.8</b>	<b>Impuestos, derechos, tasas y juicios</b>	<b>7,068.00</b>	
<b>3.8.4</b>	<b>Multas y recargos</b>		<b>7,068.00</b>
<b>3.9</b>	<b>Otros servicios</b>	<b>12,722.40</b>	
<b>3.9.9</b>	<b>Otros n.e.p.</b>		<b>12,722.40</b>
<b>4</b>	<b>Bienes de Uso</b>	<b>359,910.00</b>	
<b>4.3</b>	<b>Maquinaria y equipo</b>	<b>290,160.00</b>	
<b>4.3.2</b>	<b>Equipo de transporte, tracción y elevación</b>		<b>116,250.00</b>
<b>4.3.3</b>	<b>Equipo sanitario y de laboratorio</b>		<b>55,800.00</b>
<b>4.3.4</b>	<b>Equipo de comunicación y señalamiento</b>		<b>62,775.00</b>
<b>4.3.6</b>	<b>Equipo para computación</b>		<b>23,250.00</b>
<b>4.3.7</b>	<b>Equipo de oficina y muebles</b>		<b>24,180.00</b>
<b>4.3.8</b>	<b>Herramientas y repuestos mayores</b>		<b>4,650.00</b>
<b>4.3.9</b>	<b>Equipos varios</b>		<b>3,255.00</b>
<b>4.8</b>	<b>Activos intangibles</b>	<b>69,750.00</b>	
<b>4.8.1</b>	<b>Programas de computación</b>		<b>18,600.00</b>
<b>4.8.2</b>	<b>Otros activos intangibles</b>		<b>51,150.00</b>
<b>5</b>	<b>Transferencias</b>	<b>33,600.00</b>	
<b>5.5</b>	<b>Transferencias a otras entidades del Sector Público</b>	<b>33,600.00</b>	
<b>5.5.3</b>	<b>Transferencias a empresas públicas multinacionales para financiar gastos cc</b>		<b>33,600.00</b>
<b>Total</b>	<b>MINISTERIO DE ECONOMÍA - DIRECCIÓN PROVINCIAL DE HIDROCARBUROS, ENERGÍA Y MINERÍA</b>		<b>2,868,062.00</b>

**CUADRO DE RECURSOS HUMANOS POR UNIDAD EJECUTORA  
ADMINISTRACIÓN CENTRAL**

**Unidad Ejecutora:** Dirección Provincial de Hidrocarburos, Energía y Minería

<u>Denominación</u>	<u>Totales Cargos</u>
Personal de Gabinete	<b>5</b>
JEFE OFICINA PROVINCIAL	1
AUXILIAR TECNICO	3
AUXILIAR	1
Personal Directivo	<b>2</b>
CATEGORIA 23	1
CATEGORIA 24	1
Personal Superior	<b>2</b>
CATEGORIA 21	1
CATEGORIA 22	1
Personal Administrativo y Técnico	<b>8</b>
CATEGORIA 10	5
CATEGORIA 21	1
CATEGORIA 22	1
CATEGORIA 23	1
Personal Obrero, Maestranza y Serv.	<b>1</b>
CATEGORIA 10	1
<b>Total</b>	<b>18</b>

**ADMINISTRACIÓN CENTRAL**

**Ministerio de Economía**

*1.1.1.3.12.114 - Dirección de Administración (Producción)*

**COMPOSICION DEL GASTO POR UNIDAD EJECUTORA Y OBJETO**

MINISTERIO DE ECONOMÍA - DIRECCIÓN DE ADMINISTRACIÓN (PRODUCCIÓN)

<b>1</b>	<b>Gasto en personal</b>	<b>28,741.52</b>	
<b>2</b>	<b>Bienes de consumo</b>	<b>27,977.50</b>	
<b>2.3</b>	<b>Productos de papel, cartón e impresos</b>	<b>6,317.50</b>	
<b>2.3.1</b>	<b>Papel de escritorio y cartón</b>		<b>6,317.50</b>
<b>2.4</b>	<b>Productos de cuero y caucho</b>	<b>1,353.75</b>	
<b>2.4.4</b>	<b>Cubiertas y cámaras de aire</b>		<b>1,353.75</b>
<b>2.5</b>	<b>Productos químicos, combustibles y lubricantes</b>	<b>9,476.25</b>	
<b>2.5.2</b>	<b>Productos farmacéuticos y medicinales</b>		<b>451.25</b>
<b>2.5.5</b>	<b>Tintas, pinturas y colorantes</b>		<b>4,512.50</b>
<b>2.5.6</b>	<b>Combustibles y lubricantes</b>		<b>4,512.50</b>
<b>2.7</b>	<b>Productos metálicos</b>	<b>90.25</b>	
<b>2.7.9</b>	<b>Otros n.e.p.</b>		<b>90.25</b>
<b>2.9</b>	<b>Otros bienes de consumo</b>	<b>10,739.75</b>	
<b>2.9.1</b>	<b>Elementos de limpieza</b>		<b>1,805.00</b>
<b>2.9.2</b>	<b>Útiles de escritorio, oficina y enseñanza</b>		<b>2,707.50</b>
<b>2.9.3</b>	<b>Útiles y materiales eléctricos</b>		<b>1,353.75</b>
<b>2.9.6</b>	<b>Repuestos y accesorios</b>		<b>4,512.50</b>
<b>2.9.9</b>	<b>Otros n.e.p.</b>		<b>361.00</b>
<b>3</b>	<b>Servicios no personales</b>	<b>158,058.15</b>	
<b>3.1</b>	<b>Servicios básicos</b>	<b>11,838.90</b>	
<b>3.1.1</b>	<b>Energía eléctrica</b>		<b>2,650.50</b>
<b>3.1.2</b>	<b>Agua</b>		<b>1,767.00</b>
<b>3.1.3</b>	<b>Gas</b>		<b>1,236.90</b>
<b>3.1.4</b>	<b>Teléfono, télex y telefax</b>		<b>4,417.50</b>
<b>3.1.5</b>	<b>Correos y telégrafo</b>		<b>1,767.00</b>
<b>3.2</b>	<b>Alquileres y derechos</b>	<b>21,645.75</b>	
<b>3.2.1</b>	<b>Alquiler de edificios y locales</b>		<b>17,670.00</b>
<b>3.2.4</b>	<b>Alquiler de fotocopadoras</b>		<b>3,975.75</b>
<b>3.3</b>	<b>Mantenimiento, reparación y limpieza</b>	<b>34,456.50</b>	
<b>3.3.1</b>	<b>Mantenimiento y reparación de edificios y locales</b>		<b>17,670.00</b>
<b>3.3.2</b>	<b>Mantenimiento y reparación de vehículos</b>		<b>5,301.00</b>
<b>3.3.3</b>	<b>Mantenimiento y reparación de maquinaria y equipo</b>		<b>4,417.50</b>
<b>3.3.5</b>	<b>Limpieza, aseo y fumigación</b>		<b>2,650.50</b>
<b>3.3.6</b>	<b>Mantenimiento de sistemas informáticos</b>		<b>4,417.50</b>
<b>3.4</b>	<b>Servicios técnicos y profesionales</b>	<b>18,553.50</b>	
<b>3.4.1</b>	<b>Estudios, investigaciones y proyectos de factibilidad</b>		<b>9,718.50</b>
<b>3.4.5</b>	<b>De capacitación</b>		<b>4,417.50</b>
<b>3.4.6</b>	<b>De informática y sistemas computarizados</b>		<b>4,417.50</b>
<b>3.5</b>	<b>Servicios comerciales</b>	<b>8,835.00</b>	

## COMPOSICION DEL GASTO POR UNIDAD EJECUTORA Y OBJETO

## MINISTERIO DE ECONOMÍA - DIRECCIÓN DE ADMINISTRACIÓN (PRODUCCIÓN)

3.5.1	Transporte	4,417.50
3.5.3	Imprenta, publicaciones y reproducciones	2,650.50
3.5.6	Internet	1,767.00
3.6	Publicidad y propaganda	17,670.00
3.6.1	Publicidad y propaganda	17,670.00
3.7	Pasajes y viáticos	17,670.00
3.7.1	Pasajes	8,835.00
3.7.2	Viáticos	8,835.00
3.9	Otros servicios	27,388.50
3.9.3	Servicios de vigilancia	11,485.50
3.9.5	Pasantías	15,903.00
4	Bienes de Uso	25,482.00
4.3	Maquinaria y equipo	24,552.00
4.3.2	Equipo de transporte, tracción y elevación	18,600.00
4.3.4	Equipo de comunicación y señalamiento	2,232.00
4.3.6	Equipo para computación	2,325.00
4.3.7	Equipo de oficina y muebles	1,395.00
4.8	Activos intangibles	930.00
4.8.1	Programas de computación	930.00
<b>Total</b>	<b>MINISTERIO DE ECONOMÍA - DIRECCIÓN DE ADMINISTRACIÓN (PRODUCCIÓN)</b>	<b>240,259.17</b>

## ADMINISTRACIÓN CENTRAL

## Ministerio de Economía

## 1.1.1.3.12.115 - Subsecretaría de Recursos Naturales

## INGRESOS POR RUBROS Y CARACTER INSTITUCIONAL

## ADMINISTRACIÓN CENTRAL

## Subsecretaría de Recursos Naturales

1.0.0.0.0	RECURSOS	7,100,000.00
1.2.0.0.0	INGRESOS NO TRIBUTARIOS	5,000,000.00
1.2.9.0.0	Otros Ingresos No Tributarios	5,000,000.00
1.2.9.1.0	Ley 211 - Desarrollo Recursos y Ambiente Natural	4,800,000.00
1.2.9.3.0	Ley 55 - Medio Ambiente	200,000.00
1.7.0.0.0	TRANSFERENCIAS CORRIENTES	2,100,000.00
1.7.2.0.0	Del sector público Nacional	1,600,000.00
1.7.2.2.0	De Instituciones Descentralizadas Nacionales	1,600,000.00
1.7.2.2.1	De Instituciones Descentralizadas	1,600,000.00
1.7.6.0.0	De entidades externas	500,000.00
1.7.6.2.0	De Organismos Internacionales	500,000.00
3.0.0.0.0	Fuentes Financieras	3,000,000.00
3.5.0.0.0	DISMINUCION DE OTROS ACTIVOS FINANCIEROS	3,000,000.00
3.5.1.0.0	Disminución de Disponibilidades	3,000,000.00
3.5.1.1.0	De Caja y Bancos	3,000,000.00
<b>TOTAL</b>		<b>10,100,000.00</b>

## COMPOSICION DEL GASTO POR UNIDAD EJECUTORA Y OBJETO

## MINISTERIO DE ECONOMÍA - SUBSECRETARÍA DE RECURSOS NATURALES

<b>1</b>	<b>Gasto en personal</b>	<b>3,675,055.68</b>	
<b>2</b>	<b>Bienes de consumo</b>	<b>1,289,175.00</b>	
<b>2.1</b>	<b>Productos alimenticios, agropecuarios y forestales</b>	<b>158,220.00</b>	
<b>2.1.1</b>	<b>Alimentos para personas</b>		<b>7,707.50</b>
<b>2.1.2</b>	<b>Alimentos para animales</b>		<b>96,000.00</b>
<b>2.1.4</b>	<b>Productos agroforestales</b>		<b>50,000.00</b>
<b>2.1.5</b>	<b>Madera, corcho y sus manufacturas</b>		<b>4,512.50</b>
<b>2.2</b>	<b>Textiles y vestuarios</b>	<b>50,000.00</b>	
<b>2.2.2</b>	<b>Prendas de vestir</b>		<b>50,000.00</b>
<b>2.3</b>	<b>Productos de papel, cartón e impresos</b>	<b>109,927.50</b>	
<b>2.3.1</b>	<b>Papel de escritorio y cartón</b>		<b>39,025.00</b>
<b>2.3.3</b>	<b>Productos de artes gráficas</b>		<b>20,000.00</b>
<b>2.3.4</b>	<b>Productos de papel y cartón</b>		<b>20,000.00</b>
<b>2.3.5</b>	<b>Libros, revistas y periódicos</b>		<b>902.50</b>
<b>2.3.9</b>	<b>Otros n.e.p.</b>		<b>30,000.00</b>
<b>2.4</b>	<b>Productos de cuero y caucho</b>	<b>79,025.00</b>	
<b>2.4.4</b>	<b>Cubiertas y cámaras de aire</b>		<b>79,025.00</b>
<b>2.5</b>	<b>Productos químicos, combustibles y lubricantes</b>	<b>257,050.00</b>	
<b>2.5.2</b>	<b>Productos farmacéuticos y medicinales</b>		<b>4,512.50</b>
<b>2.5.5</b>	<b>Tintas, pinturas y colorantes</b>		<b>34,512.50</b>
<b>2.5.6</b>	<b>Combustibles y lubricantes</b>		<b>159,025.00</b>
<b>2.5.7</b>	<b>Específicos veterinarios</b>		<b>56,000.00</b>
<b>2.5.8</b>	<b>Productos de material plástico</b>		<b>3,000.00</b>
<b>2.6</b>	<b>Productos de minerales no metálicos</b>	<b>51,805.00</b>	
<b>2.6.2</b>	<b>Productos de vidrio</b>		<b>1,805.00</b>
<b>2.6.9</b>	<b>Otros n.e.p.</b>		<b>50,000.00</b>
<b>2.7</b>	<b>Productos metálicos</b>	<b>66,000.00</b>	
<b>2.7.3</b>	<b>Material de seguridad</b>		<b>10,000.00</b>
<b>2.7.5</b>	<b>Herramientas menores</b>		<b>56,000.00</b>
<b>2.9</b>	<b>Otros bienes de consumo</b>	<b>517,147.50</b>	
<b>2.9.1</b>	<b>Elementos de limpieza</b>		<b>74,512.50</b>
<b>2.9.2</b>	<b>Útiles de escritorio, oficina y enseñanza</b>		<b>54,512.50</b>
<b>2.9.3</b>	<b>Útiles y materiales eléctricos</b>		<b>131,805.00</b>
<b>2.9.6</b>	<b>Repuestos y accesorios</b>		<b>206,317.50</b>
<b>2.9.9</b>	<b>Otros n.e.p.</b>		<b>50,000.00</b>
<b>3</b>	<b>Servicios no personales</b>	<b>3,872,341.00</b>	
<b>3.1</b>	<b>Servicios básicos</b>	<b>55,781.75</b>	
<b>3.1.1</b>	<b>Energía eléctrica</b>		<b>6,184.50</b>
<b>3.1.2</b>	<b>Agua</b>		<b>5,301.00</b>

## COMPOSICION DEL GASTO POR UNIDAD EJECUTORA Y OBJETO

## MINISTERIO DE ECONOMÍA - SUBSECRETARÍA DE RECURSOS NATURALES

<b>3.1.3</b>	<b>Gas</b>		<b>27,068.00</b>
<b>3.1.4</b>	<b>Teléfono, télex y telefax</b>		<b>15,019.50</b>
<b>3.1.5</b>	<b>Correos y telégrafo</b>		<b>2,208.75</b>
<b>3.2</b>	<b>Alquileres y derechos</b>	<b>38,835.00</b>	
<b>3.2.4</b>	<b>Alquiler de fotocopiadoras</b>		<b>38,835.00</b>
<b>3.3</b>	<b>Mantenimiento, reparación y limpieza</b>	<b>1,327,427.50</b>	
<b>3.3.1</b>	<b>Mantenimiento y reparación de edificios y locales</b>		<b>726,505.00</b>
<b>3.3.2</b>	<b>Mantenimiento y reparación de vehículos</b>		<b>208,835.00</b>
<b>3.3.3</b>	<b>Mantenimiento y reparación de maquinaria y equipo</b>		<b>108,835.00</b>
<b>3.3.5</b>	<b>Limpieza, aseo y fumigación</b>		<b>108,835.00</b>
<b>3.3.6</b>	<b>Mantenimiento de sistemas informáticos</b>		<b>124,417.50</b>
<b>3.3.9</b>	<b>Otros n.e.p.</b>		<b>50,000.00</b>
<b>3.4</b>	<b>Servicios técnicos y profesionales</b>	<b>835,340.00</b>	
<b>3.4.1</b>	<b>Estudios, investigaciones y proyectos de factibilidad</b>		<b>626,505.00</b>
<b>3.4.5</b>	<b>De capacitación</b>		<b>108,835.00</b>
<b>3.4.6</b>	<b>De informática y sistemas computarizados</b>		<b>100,000.00</b>
<b>3.5</b>	<b>Servicios comerciales</b>	<b>494,276.75</b>	
<b>3.5.1</b>	<b>Transporte</b>		<b>54,417.50</b>
<b>3.5.3</b>	<b>Imprenta, publicaciones y reproducciones</b>		<b>252,650.50</b>
<b>3.5.4</b>	<b>Primas y gastos de seguros</b>		<b>150,000.00</b>
<b>3.5.5</b>	<b>Comisiones y gastos bancarios</b>		<b>20,000.00</b>
<b>3.5.6</b>	<b>Internet</b>		<b>17,208.75</b>
<b>3.6</b>	<b>Publicidad y propaganda</b>	<b>197,670.00</b>	
<b>3.6.1</b>	<b>Publicidad y propaganda</b>		<b>197,670.00</b>
<b>3.7</b>	<b>Pasajes y viáticos</b>	<b>235,340.00</b>	
<b>3.7.1</b>	<b>Pasajes</b>		<b>117,670.00</b>
<b>3.7.2</b>	<b>Viáticos</b>		<b>117,670.00</b>
<b>3.8</b>	<b>Impuestos, derechos, tasas y juicios</b>	<b>50,000.00</b>	
<b>3.8.4</b>	<b>Multas y recargos</b>		<b>50,000.00</b>
<b>3.9</b>	<b>Otros servicios</b>	<b>637,670.00</b>	
<b>3.9.1</b>	<b>Servicios de ceremonial</b>		<b>108,835.00</b>
<b>3.9.3</b>	<b>Servicios de vigilancia</b>		<b>154,417.50</b>
<b>3.9.4</b>	<b>Gastos protocolares</b>		<b>154,417.50</b>
<b>3.9.5</b>	<b>Pasantías</b>		<b>100,000.00</b>
<b>3.9.9</b>	<b>Otros n.e.p.</b>		<b>120,000.00</b>
<b>4</b>	<b>Bienes de Uso</b>	<b>5,252,015.00</b>	
<b>4.1</b>	<b>Bienes preexistentes</b>	<b>2,500,000.00</b>	
<b>4.1.3</b>	<b>Otros bienes preexistentes</b>		<b>2,500,000.00</b>
<b>4.2</b>	<b>Construcciones</b>	<b>969,000.00</b>	

## COMPOSICION DEL GASTO POR UNIDAD EJECUTORA Y OBJETO

## MINISTERIO DE ECONOMÍA - SUBSECRETARÍA DE RECURSOS NATURALES

4.2.1	Construcciones en bienes de dominio privado	969,000.00
4.3	Maquinaria y equipo	1,553,015.00
4.3.2	Equipo de transporte, tracción y elevación	700,000.00
4.3.3	Equipo sanitario y de laboratorio	227,900.00
4.3.4	Equipo de comunicación y señalamiento	100,000.00
4.3.6	Equipo para computación	124,650.00
4.3.7	Equipo de oficina y muebles	100,000.00
4.3.8	Herramientas y repuestos mayores	200,000.00
4.3.9	Equipos varios	100,465.00
4.4	EQUIPO DE SEGURIDAD	180,000.00
4.8	Activos intangibles	50,000.00
4.8.1	Programas de computación	50,000.00
<b>Total</b>	<b>MINISTERIO DE ECONOMÍA - SUBSECRETARÍA DE RECURSOS NATURALES</b>	<b>14,088,586.68</b>

CUADRO DE RECURSOS HUMANOS POR UNIDAD EJECUTORA  
ADMINISTRACIÓN CENTRAL

Unidad Ejecutora: Subsecretaría de Recursos Naturales

Denominación	Totales Cargos
Autoridades superiores	1
SUBSECRETARIO	1
Personal de Gabinete	1
JEFE OFICINA PROVINCIAL	1
Personal Directivo	7
CATEGORIA 23	6
CATEGORIA 24	1
Personal Superior	16
CATEGORIA 21	4
CATEGORIA 22	11
CATEGORIA 23	1
Personal Administrativo y Técnico	48
CATEGORIA 10	27
CATEGORIA 18	3
CATEGORIA 19	3
CATEGORIA 21	12
CATEGORIA 22	2
CATEGORIA 23	1
Personal Obrero, Maestranza y Serv.	41
CATEGORIA 10	39
CATEGORIA 18	2
<b>Total</b>	<b>114</b>

## ADMINISTRACIÓN CENTRAL

Ministerio de Economía

1.1.1.3.12.116 - Subsecretaría de Industria y Comercio

## COMPOSICION DEL GASTO POR UNIDAD EJECUTORA Y OBJETO

## MINISTERIO DE ECONOMÍA - SUBSECRETARÍA DE INDUSTRIA Y COMERCIO

1	Gasto en personal	1,102,577.68
2	Bienes de consumo	66,514.25
2.1	Productos alimenticios, agropecuarios y forestales	13,537.50
2.1.1	Alimentos para personas	9,025.00
2.1.5	Madera, corcho y sus manufacturas	4,512.50
2.2	Textiles y vestuarios	18,050.00
2.2.2	Prendas de vestir	18,050.00
2.3	Productos de papel, cartón e impresos	9,927.50
2.3.1	Papel de escritorio y cartón	4,512.50
2.3.3	Productos de artes gráficas	4,512.50
2.3.5	Libros, revistas y periódicos	902.50
2.4	Productos de cuero y caucho	4,512.50
2.4.4	Cubiertas y cámaras de aire	4,512.50
2.5	Productos químicos, combustibles y lubricantes	8,754.25
2.5.2	Productos farmacéuticos y medicinales	1,083.00
2.5.5	Tintas, pinturas y colorantes	3,158.75
2.5.6	Combustibles y lubricantes	4,512.50
2.6	Productos de minerales no metálicos	902.50
2.6.2	Productos de vidrio	902.50
2.7	Productos metálicos	902.50
2.7.5	Herramientas menores	902.50
2.9	Otros bienes de consumo	9,927.50
2.9.1	Elementos de limpieza	2,707.50
2.9.2	Útiles de escritorio, oficina y enseñanza	2,707.50
2.9.3	Útiles y materiales eléctricos	1,805.00
2.9.6	Repuestos y accesorios	2,707.50
3	Servicios no personales	114,855.00
3.1	Servicios básicos	14,136.00
3.1.1	Energía eléctrica	3,534.00
3.1.2	Agua	2,650.50
3.1.3	Gas	3,534.00
3.1.4	Teléfono, télex y telefax	3,534.00
3.1.5	Correos y telégrafo	883.50
3.2	Alquileres y derechos	35,340.00
3.2.1	Alquiler de edificios y locales	30,922.50
3.2.4	Alquiler de fotocopadoras	4,417.50
3.3	Mantenimiento, reparación y limpieza	15,903.00
3.3.1	Mantenimiento y reparación de edificios y locales	6,184.50
3.3.2	Mantenimiento y reparación de vehículos	4,417.50

## COMPOSICION DEL GASTO POR UNIDAD EJECUTORA Y OBJETO

## MINISTERIO DE ECONOMÍA - SUBSECRETARÍA DE INDUSTRIA Y COMERCIO

3.3.3	Mantenimiento y reparación de maquinaria y equipo	2,208.75
3.3.5	Limpieza, aseo y fumigación	883.50
3.3.6	Mantenimiento de sistemas informáticos	2,208.75
3.4	Servicios técnicos y profesionales	17,670.00
3.4.1	Estudios, investigaciones y proyectos de factibilidad	8,835.00
3.4.5	De capacitación	4,417.50
3.4.6	De informática y sistemas computarizados	4,417.50
3.5	Servicios comerciales	7,068.00
3.5.1	Transporte	883.50
3.5.3	Imprenta, publicaciones y reproducciones	3,534.00
3.5.4	Primas y gastos de seguros	883.50
3.5.6	Internet	1,767.00
3.6	Publicidad y propaganda	8,835.00
3.6.1	Publicidad y propaganda	8,835.00
3.7	Pasajes y viáticos	15,903.00
3.7.1	Pasajes	8,835.00
3.7.2	Viáticos	7,068.00
4	Bienes de Uso	32,550.00
4.3	Maquinaria y equipo	31,155.00
4.3.2	Equipo de transporte, tracción y elevación	13,950.00
4.3.4	Equipo de comunicación y señalamiento	930.00
4.3.6	Equipo para computación	13,950.00
4.3.7	Equipo de oficina y muebles	2,325.00
4.8	Activos intangibles	1,395.00
4.8.1	Programas de computación	1,395.00
<b>Total MINISTERIO DE ECONOMÍA - SUBSECRETARÍA DE INDUSTRIA Y COMERCIO</b>		<b>1,316,496.93</b>

## CUADRO DE RECURSOS HUMANOS POR UNIDAD EJECUTORA

## ADMINISTRACIÓN CENTRAL

Unidad Ejecutora: Subsecretaría de Industria y Comercio

Denominación	Totales Cargos
Personal de Gabinete	1
AUXILIAR TECNICO	1
Personal Directivo	4
CATEGORIA 23	2
CATEGORIA 24	2
Personal Superior	5
CATEGORIA 21	1
CATEGORIA 22	4
Personal Administrativo y Técnico	11
CATEGORIA 10	7
CATEGORIA 18	1
CATEGORIA 19	1
CATEGORIA 21	1
CATEGORIA 24	1
Personal Obrero, Maestranza y Serv.	2
CATEGORIA 10	2
<b>Total</b>	<b>23</b>

## ADMINISTRACIÓN CENTRAL

Ministerio de Economía

1.1.1.3.12.117 - Subsecretaría de Planeamiento

## COMPOSICION DEL GASTO POR UNIDAD EJECUTORA Y OBJETO

## MINISTERIO DE ECONOMÍA - SUBSECRETARÍA DE PLANEAMIENTO

<b>1</b>	<b>Gasto en personal</b>	<b>1,430,933.00</b>
<b>2</b>	<b>Bienes de consumo</b>	<b>51,803.50</b>
<b>2.1</b>	<b>Productos alimenticios, agropecuarios y forestales</b>	<b>4,061.25</b>
<b>2.1.1</b>	<b>Alimentos para personas</b>	<b>2,707.50</b>
<b>2.1.5</b>	<b>Madera, corcho y sus manufacturas</b>	<b>1,353.75</b>
<b>2.2</b>	<b>Textiles y vestuarios</b>	<b>2,707.50</b>
<b>2.2.2</b>	<b>Prendas de vestir</b>	<b>2,707.50</b>
<b>2.3</b>	<b>Productos de papel, cartón e impresos</b>	<b>10,378.75</b>
<b>2.3.1</b>	<b>Papel de escritorio y cartón</b>	<b>6,317.50</b>
<b>2.3.3</b>	<b>Productos de artes gráficas</b>	<b>3,158.75</b>
<b>2.3.5</b>	<b>Libros, revistas y periódicos</b>	<b>902.50</b>
<b>2.4</b>	<b>Productos de cuero y caucho</b>	<b>1,263.50</b>
<b>2.4.4</b>	<b>Cubiertas y cámaras de aire</b>	<b>1,263.50</b>
<b>2.5</b>	<b>Productos químicos, combustibles y lubricantes</b>	<b>18,050.00</b>
<b>2.5.5</b>	<b>Tintas, pinturas y colorantes</b>	<b>4,512.50</b>
<b>2.5.6</b>	<b>Combustibles y lubricantes</b>	<b>13,537.50</b>
<b>2.9</b>	<b>Otros bienes de consumo</b>	<b>15,342.50</b>
<b>2.9.1</b>	<b>Elementos de limpieza</b>	<b>4,512.50</b>
<b>2.9.2</b>	<b>Útiles de escritorio, oficina y enseñanza</b>	<b>6,317.50</b>
<b>2.9.3</b>	<b>Útiles y materiales eléctricos</b>	<b>2,707.50</b>
<b>2.9.6</b>	<b>Repuestos y accesorios</b>	<b>1,805.00</b>
<b>3</b>	<b>Servicios no personales</b>	<b>232,360.50</b>
<b>3.1</b>	<b>Servicios básicos</b>	<b>17,670.00</b>
<b>3.1.1</b>	<b>Energía eléctrica</b>	<b>4,417.50</b>
<b>3.1.2</b>	<b>Agua</b>	<b>3,534.00</b>
<b>3.1.3</b>	<b>Gas</b>	<b>4,417.50</b>
<b>3.1.4</b>	<b>Teléfono, télex y telefax</b>	<b>4,417.50</b>
<b>3.1.5</b>	<b>Correos y telégrafo</b>	<b>883.50</b>
<b>3.2</b>	<b>Alquileres y derechos</b>	<b>70,680.00</b>
<b>3.2.1</b>	<b>Alquiler de edificios y locales</b>	<b>66,262.50</b>
<b>3.2.4</b>	<b>Alquiler de fotocopadoras</b>	<b>4,417.50</b>
<b>3.3</b>	<b>Mantenimiento, reparación y limpieza</b>	<b>18,553.50</b>
<b>3.3.1</b>	<b>Mantenimiento y reparación de edificios y locales</b>	<b>4,417.50</b>
<b>3.3.2</b>	<b>Mantenimiento y reparación de vehículos</b>	<b>9,276.75</b>
<b>3.3.3</b>	<b>Mantenimiento y reparación de maquinaria y equipo</b>	<b>3,092.25</b>
<b>3.3.5</b>	<b>Limpieza, aseo y fumigación</b>	<b>1,767.00</b>
<b>3.4</b>	<b>Servicios técnicos y profesionales</b>	<b>79,515.00</b>
<b>3.4.1</b>	<b>Estudios, investigaciones y proyectos de factibilidad</b>	<b>79,515.00</b>
<b>3.5</b>	<b>Servicios comerciales</b>	<b>13,252.50</b>

## COMPOSICION DEL GASTO POR UNIDAD EJECUTORA Y OBJETO

## MINISTERIO DE ECONOMÍA - SUBSECRETARÍA DE PLANEAMIENTO

<b>3.5.1</b>	<b>Transporte</b>	<b>1,325.25</b>
<b>3.5.3</b>	<b>Imprenta, publicaciones y reproducciones</b>	<b>8,835.00</b>
<b>3.5.6</b>	<b>Internet</b>	<b>3,092.25</b>
<b>3.6</b>	<b>Publicidad y propaganda</b>	<b>8,835.00</b>
<b>3.6.1</b>	<b>Publicidad y propaganda</b>	<b>8,835.00</b>
<b>3.7</b>	<b>Pasajes y viáticos</b>	<b>23,854.50</b>
<b>3.7.1</b>	<b>Pasajes</b>	<b>13,252.50</b>
<b>3.7.2</b>	<b>Viáticos</b>	<b>10,602.00</b>
<b>4</b>	<b>Bienes de Uso</b>	<b>36,735.00</b>
<b>4.3</b>	<b>Maquinaria y equipo</b>	<b>33,480.00</b>
<b>4.3.2</b>	<b>Equipo de transporte, tracción y elevación</b>	<b>20,925.00</b>
<b>4.3.4</b>	<b>Equipo de comunicación y señalamiento</b>	<b>4,650.00</b>
<b>4.3.6</b>	<b>Equipo para computación</b>	<b>5,580.00</b>
<b>4.3.7</b>	<b>Equipo de oficina y muebles</b>	<b>2,325.00</b>
<b>4.8</b>	<b>Activos intangibles</b>	<b>3,255.00</b>
<b>4.8.1</b>	<b>Programas de computación</b>	<b>3,255.00</b>

Total MINISTERIO DE ECONOMÍA - SUBSECRETARÍA DE PLANEAMIENTO

1,751,832.00

**CUADRO DE RECURSOS HUMANOS POR UNIDAD EJECUTORA  
ADMINISTRACIÓN CENTRAL**

**Unidad Ejecutora:** Subsecretaría de Planeamiento

Denominación	Totales Cargos
Personal de Gabinete	3
AUXILIAR TECNICO	1
SECRETARIO DE DESPACHO	1
AUXILIAR	1
Personal Directivo	5
CATEGORIA 23	3
CATEGORIA 24	2
Personal Superior	15
CATEGORIA 21	4
CATEGORIA 22	10
CATEGORIA 23	1
Personal Administrativo y Técnico	23
CATEGORIA 10	15
CATEGORIA 19	1
CATEGORIA 21	2
CATEGORIA 23	5
Personal Obrero, Maestranza y Serv.	4
CATEGORIA 10	4
<b>Total</b>	<b>50</b>

**ADMINISTRACIÓN CENTRAL**

**Ministerio de Economía**

*1.1.1.3.12.118 - Secretaría de la Producción*

**COMPOSICION DEL GASTO POR UNIDAD EJECUTORA Y OBJETO**

MINISTERIO DE ECONOMÍA - SECRETARÍA DE LA PRODUCCIÓN

<b>1</b>	<b>Gasto en personal</b>	<b>1,078,446.16</b>	
<b>2</b>	<b>Bienes de consumo</b>	<b>29,376.38</b>	
<b>2.3</b>	<b>Productos de papel, cartón e impresos</b>	<b>12,635.00</b>	
<b>2.3.1</b>	<b>Papel de escritorio y cartón</b>		<b>12,635.00</b>
<b>2.4</b>	<b>Productos de cuero y caucho</b>	<b>3,158.75</b>	
<b>2.4.4</b>	<b>Cubiertas y cámaras de aire</b>		<b>3,158.75</b>
<b>2.5</b>	<b>Productos químicos, combustibles y lubricantes</b>	<b>6,949.25</b>	
<b>2.5.5</b>	<b>Tintas, pinturas y colorantes</b>		<b>3,158.75</b>
<b>2.5.6</b>	<b>Combustibles y lubricantes</b>		<b>3,790.50</b>
<b>2.9</b>	<b>Otros bienes de consumo</b>	<b>6,633.38</b>	
<b>2.9.1</b>	<b>Elementos de limpieza</b>		<b>3,158.75</b>
<b>2.9.2</b>	<b>Útiles de escritorio, oficina y enseñanza</b>		<b>1,895.25</b>
<b>2.9.3</b>	<b>Útiles y materiales eléctricos</b>		<b>1,263.50</b>
<b>2.9.6</b>	<b>Repuestos y accesorios</b>		<b>315.88</b>
<b>3</b>	<b>Servicios no personales</b>	<b>128,019.16</b>	
<b>3.1</b>	<b>Servicios básicos</b>	<b>11,441.33</b>	
<b>3.1.1</b>	<b>Energía eléctrica</b>		<b>3,092.25</b>
<b>3.1.2</b>	<b>Agua</b>		<b>1,855.35</b>
<b>3.1.3</b>	<b>Gas</b>		<b>3,092.25</b>
<b>3.1.4</b>	<b>Teléfono, télex y telefax</b>		<b>3,092.25</b>
<b>3.1.5</b>	<b>Correos y telégrafo</b>		<b>309.23</b>
<b>3.2</b>	<b>Alquileres y derechos</b>	<b>29,067.15</b>	
<b>3.2.1</b>	<b>Alquiler de edificios y locales</b>		<b>27,830.25</b>
<b>3.2.4</b>	<b>Alquiler de fotocopiadoras</b>		<b>1,236.90</b>
<b>3.3</b>	<b>Mantenimiento, reparación y limpieza</b>	<b>24,428.78</b>	
<b>3.3.1</b>	<b>Mantenimiento y reparación de edificios y locales</b>		<b>12,369.00</b>
<b>3.3.2</b>	<b>Mantenimiento y reparación de vehículos</b>		<b>6,184.50</b>
<b>3.3.3</b>	<b>Mantenimiento y reparación de maquinaria y equipo</b>		<b>1,236.90</b>
<b>3.3.5</b>	<b>Limpieza, aseo y fumigación</b>		<b>3,710.70</b>
<b>3.3.6</b>	<b>Mantenimiento de sistemas informáticos</b>		<b>927.68</b>
<b>3.4</b>	<b>Servicios técnicos y profesionales</b>	<b>30,922.50</b>	
<b>3.4.1</b>	<b>Estudios, investigaciones y proyectos de factibilidad</b>		<b>30,922.50</b>
<b>3.5</b>	<b>Servicios comerciales</b>	<b>13,605.90</b>	
<b>3.5.3</b>	<b>Imprenta, publicaciones y reproducciones</b>		<b>12,369.00</b>
<b>3.5.6</b>	<b>Internet</b>		<b>1,236.90</b>
<b>3.6</b>	<b>Publicidad y propaganda</b>	<b>6,184.50</b>	
<b>3.6.1</b>	<b>Publicidad y propaganda</b>		<b>6,184.50</b>
<b>3.7</b>	<b>Pasajes y viáticos</b>	<b>7,421.40</b>	
<b>3.7.1</b>	<b>Pasajes</b>		<b>2,473.80</b>



## COMPOSICION DEL GASTO POR UNIDAD EJECUTORA Y OBJETO

## MINISTERIO DE ECONOMÍA - SECRETARÍA DE LA PRODUCCIÓN

3.7.2	Viáticos	4,947.60
3.9	Otros servicios	4,947.60
3.9.1	Servicios de ceremonial	4,947.60
4	Bienes de Uso	32,085.00
4.3	Maquinaria y equipo	30,690.00
4.3.2	Equipo de transporte, tracción y elevación	24,180.00
4.3.4	Equipo de comunicación y señalamiento	2,790.00
4.3.6	Equipo para computación	2,325.00
4.3.7	Equipo de oficina y muebles	1,395.00
4.8	Activos intangibles	1,395.00
4.8.1	Programas de computación	1,395.00
<b>Total MINISTERIO DE ECONOMÍA - SECRETARÍA DE LA PRODUCCIÓN</b>		<b>1,267,926.70</b>

CUADRO DE RECURSOS HUMANOS POR UNIDAD EJECUTORA  
ADMINISTRACIÓN CENTRAL

Unidad Ejecutora: Secretaría de la Producción

Denominación	Totales Cargos
Personal de Gabinete	2
AUXILIAR TECNICO	2
Personal Directivo	12
CATEGORIA 23	6
CATEGORIA 24	6
Personal Superior	9
CATEGORIA 21	2
CATEGORIA 22	6
CATEGORIA 23	1
Personal Administrativo y Técnico	30
CATEGORIA 10	25
CATEGORIA 15	1
CATEGORIA 21	3
CATEGORIA 23	1
Personal Obrero, Maestranza y Serv.	18
CATEGORIA 10	18
<b>Total</b>	<b>71</b>

## ADMINISTRACIÓN CENTRAL

Ministerio de Economía

1.1.1.3.12.119 - Programa: Planes Crece

## COMPOSICION DEL GASTO POR UNIDAD EJECUTORA Y OBJETO

## MINISTERIO DE ECONOMÍA - PROGRAMA: PLANES CRECE

2	Bienes de consumo	47,670.00
2.1	Productos alimenticios, agropecuarios y forestales	2,100.00
2.1.1	Alimentos para personas	2,100.00
2.2	Textiles y vestuarios	7,420.00
2.2.2	Prendas de vestir	7,420.00
2.3	Productos de papel, cartón e impresos	17,500.00
2.3.1	Papel de escritorio y cartón	10,500.00
2.3.3	Productos de artes gráficas	7,000.00
2.4	Productos de cuero y caucho	3,500.00
2.4.4	Cubiertas y cámaras de aire	3,500.00
2.5	Productos químicos, combustibles y lubricantes	9,800.00
2.5.5	Tintas, pinturas y colorantes	1,400.00
2.5.6	Combustibles y lubricantes	6,300.00
2.5.9	Otros n.e.p.	2,100.00
2.9	Otros bienes de consumo	7,350.00
2.9.1	Elementos de limpieza	2,100.00
2.9.2	Útiles de escritorio, oficina y enseñanza	1,750.00
2.9.9	Otros n.e.p.	3,500.00
3	Servicios no personales	194,060.00
3.1	Servicios básicos	10,080.00
3.1.1	Energía eléctrica	840.00
3.1.3	Gas	840.00
3.1.4	Teléfono, télex y telefax	7,000.00
3.1.5	Correos y telégrafo	1,400.00
3.2	Alquileres y derechos	50,400.00
3.2.1	Alquiler de edificios y locales	50,400.00
3.3	Mantenimiento, reparación y limpieza	36,700.00
3.3.1	Mantenimiento y reparación de edificios y locales	17,500.00
3.3.2	Mantenimiento y reparación de vehículos	8,400.00
3.3.5	Limpieza, aseo y fumigación	10,800.00
3.4	Servicios técnicos y profesionales	35,000.00
3.4.1	Estudios, investigaciones y proyectos de factibilidad	35,000.00
3.5	Servicios comerciales	6,720.00
3.5.4	Primas y gastos de seguros	3,360.00
3.5.6	Internet	3,360.00
3.6	Publicidad y propaganda	7,000.00
3.6.1	Publicidad y propaganda	7,000.00
3.7	Pasajes y viáticos	20,160.00
3.7.1	Pasajes	10,080.00

## COMPOSICION DEL GASTO POR UNIDAD EJECUTORA Y OBJETO

## MINISTERIO DE ECONOMÍA - PROGRAMA: PLANES CRECE

3.7.2	Viáticos	10,080.00
3.8	Impuestos, derechos, tasas y juicios	28,000.00
3.8.6	Juicios y mediaciones	28,000.00
4	Bienes de Uso	180,000.00
4.3	Maquinaria y equipo	180,000.00
4.3.2	Equipo de transporte, tracción y elevación	150,000.00
4.3.9	Equipos varios	30,000.00
6	Activos financieros	15,000,000.00
6.2	Préstamos a corto plazo	15,000,000.00
6.2.1	Préstamos a corto plazo al sector privado	15,000,000.00
<b>Total</b>	<b>MINISTERIO DE ECONOMÍA - PROGRAMA: PLANES CRECE</b>	<b>15,421,730.00</b>

## ADMINISTRACIÓN CENTRAL

## Ministerio de Economía

## 1.1.1.3.12.120 - DIRECCIÓN GENERAL DE CATASTRO

## COMPOSICION DEL GASTO POR UNIDAD EJECUTORA Y OBJETO

## MINISTERIO DE ECONOMÍA - DIRECCIÓN GENERAL DE CATASTRO

1	Gasto en personal	897,026.88
2	Bienes de consumo	23,465.01
2.3	Productos de papel, cartón e impresos	9,115.26
2.3.1	Papel de escritorio y cartón	8,077.38
2.3.2	Papel para computación	1,037.88
2.5	Productos químicos, combustibles y lubricantes	361.00
2.5.1	Compuestos químicos	361.00
2.9	Otros bienes de consumo	13,988.75
2.9.1	Elementos de limpieza	3,014.35
2.9.2	Útiles de escritorio, oficina y enseñanza	10,649.50
2.9.3	Útiles y materiales eléctricos	324.90
3	Servicios no personales	124,573.51
3.1	Servicios básicos	16,433.11
3.1.1	Energía eléctrica	4,691.39
3.1.2	Agua	3,445.65
3.1.3	Gas	2,570.99
3.1.4	Teléfono, télex y telefax	2,544.48
3.1.5	Correos y telégrafo	3,180.60
3.2	Alquileres y derechos	97,538.40
3.2.1	Alquiler de edificios y locales	84,816.00
3.2.2	Alquiler de maquinaria, equipos y medios de transporte	12,722.40
3.7	Pasajes y viáticos	10,602.00
3.7.1	Pasajes	5,301.00
3.7.2	Viáticos	5,301.00
4	Bienes de Uso	2,325.00
4.3	Maquinaria y equipo	2,325.00
4.3.6	Equipo para computación	1,860.00
4.3.7	Equipo de oficina y muebles	465.00
<b>Total</b>	<b>MINISTERIO DE ECONOMÍA - DIRECCIÓN GENERAL DE CATASTRO</b>	<b>1,047,390.40</b>

## CUADRO DE RECURSOS HUMANOS POR UNIDAD EJECUTORA

## ADMINISTRACIÓN CENTRAL

Unidad Ejecutora: DIRECCIÓN GENERAL DE CATASTRO

Denominación	Totales Cargos
Personal Directivo	1
CATEGORIA 23	1
Personal Superior	4
CATEGORIA 21	3
CATEGORIA 22	1
Personal Administrativo y Técnico	13
CATEGORIA 10	5
CATEGORIA 19	3
CATEGORIA 21	2
CATEGORIA 22	1
CATEGORIA 23	2
Personal Obrero, Maestranza y Serv.	2
CATEGORIA 10	2
<b>Total</b>	<b>20</b>

**ADMINISTRACIÓN CENTRAL****Ministerio de Economía****1.1.1.3.12.121 - Dirección General de Turismo y Medio Ambiente****COMPOSICION DEL GASTO POR UNIDAD EJECUTORA Y OBJETO****MINISTERIO DE ECONOMÍA - DIRECCIÓN GENERAL DE TURISMO Y MEDIO AMBIENTE**

<b>1</b>	Gasto en personal	725,694.41	
<b>2</b>	Bienes de consumo	65,882.50	
<b>2.1</b>	Productos alimenticios, agropecuarios y forestales	9,025.00	
<b>2.1.1</b>	Alimentos para personas	9,025.00	
<b>2.2</b>	Textiles y vestuarios	6,317.50	
<b>2.2.1</b>	Hilados y telas	902.50	
<b>2.2.2</b>	Prendas de vestir	4,512.50	
<b>2.2.3</b>	Confecciones textiles	902.50	
<b>2.3</b>	Productos de papel, cartón e impresos	23,465.00	
<b>2.3.1</b>	Papel de escritorio y cartón	2,707.50	
<b>2.3.3</b>	Productos de artes gráficas	18,050.00	
<b>2.3.4</b>	Productos de papel y cartón	2,707.50	
<b>2.9</b>	Otros bienes de consumo	27,075.00	
<b>2.9.1</b>	Elementos de limpieza	18,050.00	
<b>2.9.2</b>	Útiles de escritorio, oficina y enseñanza	4,512.50	
<b>2.9.6</b>	Repuestos y accesorios	4,512.50	
<b>3</b>	Servicios no personales	910,844.33	
<b>3.1</b>	Servicios básicos	15,549.60	
<b>3.1.1</b>	Energía eléctrica	5,301.00	
<b>3.1.2</b>	Agua	1,767.00	
<b>3.1.3</b>	Gas	1,767.00	
<b>3.1.4</b>	Teléfono, télex y telefax	5,831.10	
<b>3.1.5</b>	Correos y telégrafo	883.50	
<b>3.2</b>	Alquileres y derechos	114,413.25	
<b>3.2.1</b>	Alquiler de edificios y locales	106,020.00	
<b>3.2.2</b>	Alquiler de maquinaria, equipos y medios de transporte	3,092.25	
<b>3.2.3</b>	Alquiler de equipos de computación	5,301.00	
<b>3.3</b>	Mantenimiento, reparación y limpieza	7,951.50	
<b>3.3.1</b>	Mantenimiento y reparación de edificios y locales	3,534.00	
<b>3.3.3</b>	Mantenimiento y reparación de maquinaria y equipo	1,767.00	
<b>3.3.5</b>	Limpieza, aseo y fumigación	2,650.50	
<b>3.4</b>	Servicios técnicos y profesionales	66,836.78	
<b>3.4.1</b>	Estudios, investigaciones y proyectos de factibilidad	22,661.78	
<b>3.4.7</b>	De turismo	44,175.00	
<b>3.5</b>	Servicios comerciales	68,117.85	
<b>3.5.3</b>	Imprenta, publicaciones y reproducciones	66,262.50	
<b>3.5.4</b>	Primas y gastos de seguros	1,855.35	
<b>3.6</b>	Publicidad y propaganda	618,450.00	
<b>3.6.1</b>	Publicidad y propaganda	618,450.00	

**COMPOSICION DEL GASTO POR UNIDAD EJECUTORA Y OBJETO****MINISTERIO DE ECONOMÍA - DIRECCIÓN GENERAL DE TURISMO Y MEDIO AMBIENTE**

<b>3.7</b>	Pasajes y viáticos	15,903.00	
<b>3.7.1</b>	Pasajes	8,835.00	
<b>3.7.2</b>	Viáticos	7,068.00	
<b>3.9</b>	Otros servicios	3,622.35	
<b>3.9.1</b>	Servicios de ceremonial	1,855.35	
<b>3.9.9</b>	Otros n.e.p.	1,767.00	
<b>4</b>	Bienes de Uso	16,275.00	
<b>4.3</b>	Maquinaria y equipo	16,275.00	
<b>4.3.4</b>	Equipo de comunicación y señalamiento	13,950.00	
<b>4.3.7</b>	Equipo de oficina y muebles	2,325.00	
<b>Total</b>	<b>MINISTERIO DE ECONOMÍA - DIRECCIÓN GENERAL DE TURISMO Y MEDIO AMBIENTE</b>	<b>1,718,696.24</b>	

**CUADRO DE RECURSOS HUMANOS POR UNIDAD EJECUTORA  
ADMINISTRACIÓN CENTRAL****Unidad Ejecutora: Dirección General de Turismo y Medio Ambiente**

Denominación	Totales Cargos
Personal de Gabinete	1
CATEGORIA 21	1
Personal Directivo	3
CATEGORIA 23	2
CATEGORIA 24	1
Personal Administrativo y Técnico	13
CATEGORIA 10	12
CATEGORIA 22	1
Personal Obrero, Maestranza y Serv.	6
CATEGORIA 10	6
<b>Total</b>	<b>23</b>

**ADMINISTRACIÓN CENTRAL****Ministerio de Economía****1.1.1.3.12.122 - DIRECCIÓN GENERAL DE ESTADÍSTICA Y CENSOS****INGRESOS POR RUBROS Y CARACTER INSTITUCIONAL  
ADMINISTRACIÓN CENTRAL****DIRECCIÓN GENERAL DE ESTADÍSTICA Y CENSOS**

1.0.0.0.0	RECURSOS	200,000.00
1.7.0.0.0	TRANSFERENCIAS CORRIENTES	200,000.00
1.7.2.0.0	Del sector público Nacional	200,000.00
1.7.2.2.0	De Instituciones Descentralizadas Nacionales	200,000.00
1.7.2.2.2	Instituto Nacional de Estadísticas y Censos - INDEC	200,000.00
<b>TOTAL</b>		<b>200,000.00</b>

**COMPOSICION DEL GASTO POR UNIDAD EJECUTORA Y OBJETO****MINISTERIO DE ECONOMÍA - DIRECCIÓN GENERAL DE ESTADÍSTICA Y CENSOS**

1	Gasto en personal	494,876.00
2	Bienes de consumo	104,615.00
2.2	Textiles y vestuarios	3,610.00
2.2.2	Prendas de vestir	3,610.00
2.3	Productos de papel, cartón e impresos	57,125.00
2.3.2	Papel para computación	57,125.00
2.5	Productos químicos, combustibles y lubricantes	9,025.00
2.5.6	Combustibles y lubricantes	9,025.00
2.9	Otros bienes de consumo	34,855.00
2.9.1	Elementos de limpieza	5,415.00
2.9.2	Útiles de escritorio, oficina y enseñanza	24,025.00
2.9.5	Útiles menores médicos, quirúrgicos y de laboratorio	902.50
2.9.6	Repuestos y accesorios	4,512.50
3	Servicios no personales	373,642.86
3.1	Servicios básicos	32,689.50
3.1.1	Energía eléctrica	4,417.50
3.1.2	Agua	6,184.50
3.1.3	Gas	8,835.00
3.1.4	Teléfono, télex y telefax	8,835.00
3.1.5	Correos y telégrafo	4,417.50
3.2	Alquileres y derechos	25,254.50
3.2.1	Alquiler de edificios y locales	22,604.00
3.2.4	Alquiler de fotocopadoras	2,650.50
3.3	Mantenimiento, reparación y limpieza	3,534.00
3.3.6	Mantenimiento de sistemas informáticos	3,534.00
3.4	Servicios técnicos y profesionales	2,650.50
3.4.5	De capacitación	2,650.50
3.5	Servicios comerciales	65,748.86
3.5.3	Imprenta, publicaciones y reproducciones	63,010.00
3.5.5	Comisiones y gastos bancarios	1,767.00
3.5.6	Internet	971.86
3.6	Publicidad y propaganda	27,670.00
3.6.1	Publicidad y propaganda	27,670.00
3.7	Pasajes y viáticos	45,454.50
3.7.1	Pasajes	25,252.50
3.7.2	Viáticos	20,202.00
3.8	Impuestos, derechos, tasas y juicios	883.50
3.8.4	Multas y recargos	883.50
3.9	Otros servicios	169,757.50

**COMPOSICION DEL GASTO POR UNIDAD EJECUTORA Y OBJETO****MINISTERIO DE ECONOMÍA - DIRECCIÓN GENERAL DE ESTADÍSTICA Y CENSOS**

3.9.1	Servicios de ceremonial	13,252.50
3.9.5	Pasantías	156,505.00
4	Bienes de Uso	42,315.00
4.3	Maquinaria y equipo	32,550.00
4.3.6	Equipo para computación	27,900.00
4.3.7	Equipo de oficina y muebles	4,650.00
4.5	LIBROS, REVISTAS Y OTROS ELEMENTOS COLECCIONABLES	465.00
4.8	Activos intangibles	9,300.00
4.8.1	Programas de computación	4,650.00
4.8.2	Otros activos intangibles	4,650.00
<b>Total</b>	<b>MINISTERIO DE ECONOMÍA - DIRECCIÓN GENERAL DE ESTADÍSTICA Y CENSOS</b>	<b>1,015,448.86</b>

**ADMINISTRACIÓN CENTRAL****Ministerio de Obras y Servicios Públicos****1.1.1.3.13.0 - Ministerio de Obras y Servicios Públicos****COMPOSICION DEL GASTO POR INSTITUCION Y OBJETO****MINISTERIO DE OBRAS Y SERVICIOS PÚBLICOS**

<b>1</b>	<b>Gasto en personal</b>	<b>20,197,148.34</b>	
<b>2</b>	<b>Bienes de consumo</b>	<b>639,146.96</b>	
<b>2.1</b>	<b>Productos alimenticios, agropecuarios y forestales</b>	<b>46,027.50</b>	
<b>2.1.1</b>	<b>Alimentos para personas</b>		<b>2,256.25</b>
<b>2.1.5</b>	<b>Madera, corcho y sus manufacturas</b>		<b>37,905.00</b>
<b>2.1.9</b>	<b>Otros no especificados precedentemente (n.e.p.)</b>		<b>5,866.25</b>
<b>2.2</b>	<b>Textiles y vestuarios</b>	<b>67,146.01</b>	
<b>2.2.1</b>	<b>Hilados y telas</b>		<b>4,738.13</b>
<b>2.2.2</b>	<b>Prendas de vestir</b>		<b>50,765.63</b>
<b>2.2.3</b>	<b>Confecciones textiles</b>		<b>6,317.50</b>
<b>2.2.9</b>	<b>Otros n.e.p.</b>		<b>5,324.75</b>
<b>2.3</b>	<b>Productos de papel, cartón e impresos</b>	<b>50,106.81</b>	
<b>2.3.1</b>	<b>Papel de escritorio y cartón</b>		<b>21,885.63</b>
<b>2.3.2</b>	<b>Papel para computación</b>		<b>19,223.25</b>
<b>2.3.4</b>	<b>Productos de papel y cartón</b>		<b>4,061.25</b>
<b>2.3.6</b>	<b>Textos de enseñanza</b>		<b>3,835.63</b>
<b>2.3.9</b>	<b>Otros n.e.p.</b>		<b>1,101.05</b>
<b>2.4</b>	<b>Productos de cuero y caucho</b>	<b>27,463.08</b>	
<b>2.4.2</b>	<b>Artículos de cuero</b>		<b>631.75</b>
<b>2.4.4</b>	<b>Cubiertas y cámaras de aire</b>		<b>25,026.33</b>
<b>2.4.9</b>	<b>Otros n.e.p.</b>		<b>1,805.00</b>
<b>2.5</b>	<b>Productos químicos, combustibles y lubricantes</b>	<b>165,689.99</b>	
<b>2.5.1</b>	<b>Compuestos químicos</b>		<b>1,263.50</b>
<b>2.5.2</b>	<b>Productos farmacéuticos y medicinales</b>		<b>7,987.13</b>
<b>2.5.5</b>	<b>Tintas, pinturas y colorantes</b>		<b>77,389.38</b>
<b>2.5.6</b>	<b>Combustibles y lubricantes</b>		<b>72,922.00</b>
<b>2.5.8</b>	<b>Productos de material plástico</b>		<b>2,030.63</b>
<b>2.5.9</b>	<b>Otros n.e.p.</b>		<b>4,097.35</b>
<b>2.6</b>	<b>Productos de minerales no metálicos</b>	<b>34,468.29</b>	
<b>2.6.2</b>	<b>Productos de vidrio</b>		<b>12,635.00</b>
<b>2.6.3</b>	<b>Productos de loza y porcelana</b>		<b>3,384.38</b>
<b>2.6.4</b>	<b>Productos de cemento, asbesto y yeso</b>		<b>3,158.75</b>
<b>2.6.5</b>	<b>Cemento, cal y yeso</b>		<b>12,635.00</b>
<b>2.6.9</b>	<b>Otros n.e.p.</b>		<b>2,655.16</b>
<b>2.7</b>	<b>Productos metálicos</b>	<b>58,527.14</b>	
<b>2.7.1</b>	<b>Productos ferrosos</b>		<b>2,211.13</b>
<b>2.7.2</b>	<b>Productos no ferrosos</b>		<b>2,211.13</b>
<b>2.7.3</b>	<b>Material de seguridad</b>		<b>18,952.50</b>
<b>2.7.4</b>	<b>Estructuras metálicas acabadas</b>		<b>12,635.00</b>
<b>2.7.5</b>	<b>Herramientas menores</b>		<b>8,212.75</b>
<b>2.7.9</b>	<b>Otros n.e.p.</b>		<b>14,304.63</b>

**COMPOSICION DEL GASTO POR INSTITUCION Y OBJETO****MINISTERIO DE OBRAS Y SERVICIOS PÚBLICOS**

<b>2.8</b>	<b>Minerales</b>	<b>10,108.00</b>	
<b>2.8.1</b>	<b>Minerales metalíferos</b>		<b>6,317.50</b>
<b>2.8.4</b>	<b>Piedra, arcilla y arena</b>		<b>3,158.75</b>
<b>2.8.9</b>	<b>Otros n.e.p.</b>		<b>631.75</b>
<b>2.9</b>	<b>Otros bienes de consumo</b>	<b>179,610.14</b>	
<b>2.9.1</b>	<b>Elementos de limpieza</b>		<b>32,715.63</b>
<b>2.9.2</b>	<b>Útiles de escritorio, oficina y enseñanza</b>		<b>68,815.63</b>
<b>2.9.3</b>	<b>Útiles y materiales eléctricos</b>		<b>42,417.50</b>
<b>2.9.4</b>	<b>Utensilios de cocina y comedor</b>		<b>1,737.31</b>
<b>2.9.6</b>	<b>Repuestos y accesorios</b>		<b>23,013.75</b>
<b>2.9.9</b>	<b>Otros n.e.p.</b>		<b>10,910.32</b>
<b>3</b>	<b>Servicios no personales</b>	<b>5,701,771.48</b>	
<b>3.1</b>	<b>Servicios básicos</b>	<b>157,355.78</b>	
<b>3.1.1</b>	<b>Energía eléctrica</b>		<b>41,237.36</b>
<b>3.1.2</b>	<b>Agua</b>		<b>32,707.18</b>
<b>3.1.3</b>	<b>Gas</b>		<b>36,930.30</b>
<b>3.1.4</b>	<b>Teléfono, télex y telefax</b>		<b>40,119.74</b>
<b>3.1.5</b>	<b>Correos y telégrafo</b>		<b>1,095.54</b>
<b>3.1.9</b>	<b>Otros n.e.p.</b>		<b>5,265.66</b>
<b>3.2</b>	<b>Alquileres y derechos</b>	<b>289,973.54</b>	
<b>3.2.1</b>	<b>Alquiler de edificios y locales</b>		<b>5,963.63</b>
<b>3.2.2</b>	<b>Alquiler de maquinaria, equipos y medios de transporte</b>		<b>209,071.44</b>
<b>3.2.4</b>	<b>Alquiler de fotocopiadoras</b>		<b>68,029.50</b>
<b>3.2.9</b>	<b>Otros n.e.p.</b>		<b>6,908.97</b>
<b>3.3</b>	<b>Mantenimiento, reparación y limpieza</b>	<b>4,680,426.09</b>	
<b>3.3.1</b>	<b>Mantenimiento y reparación de edificios y locales</b>		<b>4,025,562.63</b>
<b>3.3.2</b>	<b>Mantenimiento y reparación de vehículos</b>		<b>101,116.58</b>
<b>3.3.3</b>	<b>Mantenimiento y reparación de maquinaria y equipo</b>		<b>71,753.45</b>
<b>3.3.5</b>	<b>Limpieza, aseo y fumigación</b>		<b>371,070.00</b>
<b>3.3.6</b>	<b>Mantenimiento de sistemas informáticos</b>		<b>49,078.43</b>
<b>3.3.9</b>	<b>Otros n.e.p.</b>		<b>61,845.00</b>
<b>3.4</b>	<b>Servicios técnicos y profesionales</b>	<b>209,696.01</b>	
<b>3.4.1</b>	<b>Estudios, investigaciones y proyectos de factibilidad</b>		<b>6,732.27</b>
<b>3.4.5</b>	<b>De capacitación</b>		<b>9,011.70</b>
<b>3.4.6</b>	<b>De informática y sistemas computarizados</b>		<b>4,770.90</b>
<b>3.4.9</b>	<b>Otros n.e.p.</b>		<b>189,181.14</b>
<b>3.5</b>	<b>Servicios comerciales</b>	<b>38,290.89</b>	
<b>3.5.1</b>	<b>Transporte</b>		<b>2,385.45</b>
<b>3.5.4</b>	<b>Primas y gastos de seguros</b>		<b>24,031.20</b>
<b>3.5.5</b>	<b>Comisiones y gastos bancarios</b>		<b>9,312.09</b>
<b>3.5.6</b>	<b>Internet</b>		<b>795.15</b>

## COMPOSICION DEL GASTO POR INSTITUCION Y OBJETO

## MINISTERIO DE OBRAS Y SERVICIOS PÚBLICOS

3.5.9	Otros n.e.p.	1,767.00
3.6	Publicidad y propaganda	151,608.60
3.6.1	Publicidad y propaganda	151,608.60
3.7	Pasajes y viáticos	89,604.57
3.7.1	Pasajes	41,966.25
3.7.2	Viáticos	44,563.74
3.7.9	Otros n.e.p.	3,074.58
3.8	Impuestos, derechos, tasas y juicios	38,874.00
3.8.1	Impuestos indirectos	5,301.00
3.8.3	Derechos y tasas	31,806.00
3.8.9	Otros n.e.p.	1,767.00
3.9	Otros servicios	45,942.00
3.9.1	Servicios de ceremonial	3,092.25
3.9.4	Gastos protocolares	3,092.25
3.9.5	Pasantías	29,508.90
3.9.9	Otros n.e.p.	10,248.60
4	Bienes de Uso	152,684,606.27
4.2	Construcciones	152,217,002.27
4.2.1	Construcciones en bienes de dominio privado	5,748,320.00
4.2.2	Construcciones en bienes de dominio público	146,468,682.27
4.3	Maquinaria y equipo	369,070.50
4.3.1	Maquinaria y equipo de producción	214,597.50
4.3.6	Equipo para computación	77,887.50
4.3.7	Equipo de oficina y muebles	32,782.50
4.3.8	Herramientas y repuestos mayores	39,525.00
4.3.9	Equipos varios	4,278.00
4.4	EQUIPO DE SEGURIDAD	81,375.00
4.5	LIBROS, REVISTAS Y OTROS ELEMENTOS COLECCIONABLES	2,278.50
4.8	Activos intangibles	14,880.00
4.8.1	Programas de computación	14,880.00
5	Transferencias	180,000.00
5.1	Transferencias al Sector Privado para financiar Gastos Corrientes	180,000.00
5.1.3	Becas	180,000.00
<b>Total</b>	<b>MINISTERIO DE OBRAS Y SERVICIOS PÚBLICOS</b>	<b>179,402,673.05</b>

## COMPOSICION DEL GASTO POR INSTITUCION Y OBJETO

## (PLANES FEDERALES)

## MINISTERIO DE OBRAS Y SERVICIOS PÚBLICOS

4	Bienes de Uso	120,324,993.07
4.2	Construcciones	120,324,993.07
4.2.1	Construcciones en bienes de dominio privado	3,928,320.00
4.2.2	Construcciones en bienes de dominio público	116,396,673.07
<b>Total</b>	<b>MINISTERIO DE OBRAS Y SERVICIOS PÚBLICOS</b>	<b>120,324,993.07</b>

## ADMINISTRACIÓN CENTRAL

## Ministerio de Obras y Servicios Públicos

## 1.1.1.3.13.101 - Unidad Ministro

## COMPOSICION DEL GASTO POR UNIDAD EJECUTORA Y OBJETO

## MINISTERIO DE OBRAS Y SERVICIOS PÚBLICOS - UNIDAD MINISTRO

1	Gasto en personal	812,084.89
2	Bienes de consumo	17,282.88
2.1	Productos alimenticios, agropecuarios y forestales	2,256.25
2.1.9	Otros no especificados precedentemente (n.e.p.)	2,256.25
2.2	Textiles y vestuarios	1,353.75
2.2.9	Otros n.e.p.	1,353.75
2.3	Productos de papel, cartón e impresos	541.50
2.3.1	Papel de escritorio y cartón	270.75
2.3.2	Papel para computación	270.75
2.4	Productos de cuero y caucho	631.75
2.4.4	Cubiertas y cámaras de aire	451.25
2.4.9	Otros n.e.p.	180.50
2.5	Productos químicos, combustibles y lubricantes	6,498.00
2.5.2	Productos farmacéuticos y medicinales	1,353.75
2.5.6	Combustibles y lubricantes	4,512.50
2.5.8	Productos de material plástico	451.25
2.5.9	Otros n.e.p.	180.50
2.6	Productos de minerales no metálicos	315.88
2.6.3	Productos de loza y porcelana	225.63
2.6.9	Otros n.e.p.	90.25
2.7	Productos metálicos	90.25
2.7.9	Otros n.e.p.	90.25
2.9	Otros bienes de consumo	5,595.50
2.9.1	Elementos de limpieza	1,353.75
2.9.2	Útiles de escritorio, oficina y enseñanza	1,353.75
2.9.3	Útiles y materiales eléctricos	1,353.75
2.9.6	Repuestos y accesorios	1,353.75
2.9.9	Otros n.e.p.	180.50
3	Servicios no personales	87,634.37
3.1	Servicios básicos	11,688.71
3.1.1	Energía eléctrica	3,092.25
3.1.2	Agua	1,546.13
3.1.3	Gas	3,092.25
3.1.4	Teléfono, télex y telefax	3,092.25
3.1.5	Correos y telegrafo	618.45
3.1.9	Otros n.e.p.	247.38
3.2	Alquileres y derechos	865.83
3.2.9	Otros n.e.p.	865.83
3.3	Mantenimiento, reparación y limpieza	43,291.50

## COMPOSICION DEL GASTO POR UNIDAD EJECUTORA Y OBJETO

## MINISTERIO DE OBRAS Y SERVICIOS PÚBLICOS - UNIDAD MINISTRO

3.3.1	Mantenimiento y reparación de edificios y locales	24,738.00
3.3.2	Mantenimiento y reparación de vehículos	12,369.00
3.3.6	Mantenimiento de sistemas informáticos	6,184.50
3.4	Servicios técnicos y profesionales	1,236.90
3.4.9	Otros n.e.p.	1,236.90
3.7	Pasajes y viáticos	14,471.73
3.7.1	Pasajes	9,276.75
3.7.2	Viáticos	4,947.60
3.7.9	Otros n.e.p.	247.38
3.9	Otros servicios	16,079.70
3.9.1	Servicios de ceremonial	3,092.25
3.9.4	Gastos protocolares	3,092.25
3.9.5	Pasantías	7,421.40
3.9.9	Otros n.e.p.	2,473.80
4	Bienes de Uso	4,743.00
4.3	Maquinaria y equipo	4,743.00
4.3.6	Equipo para computación	2,325.00
4.3.7	Equipo de oficina y muebles	2,325.00
4.3.9	Equipos varios	93.00
<b>Total MINISTERIO DE OBRAS Y SERVICIOS PÚBLICOS - UNIDAD MINISTRO</b>		<b>921,745.14</b>

CUADRO DE RECURSOS HUMANOS POR UNIDAD EJECUTORA  
ADMINISTRACIÓN CENTRAL

<b>Jurisdicción:</b> Ministerio de Obras y Servicios Públicos	
<b>Unidad Ejecutora:</b> Unidad Ministro	
Denominación	Totales Cargos
Autonidades superiores	7
MINISTRO	1
SUBSECRETARIO	3
DIRECTOR PROVINCIAL	1
SECRETARIO	2
Personal de Gabinete	14
AUXILIAR TECNICO	3
AUXILIAR	11
<b>Total</b>	<b>21</b>

## ADMINISTRACIÓN CENTRAL

## Ministerio de Obras y Servicios Públicos

## 1.1.1.3.13.102 - Dirección de Administración

## COMPOSICION DEL GASTO POR UNIDAD EJECUTORA Y OBJETO

## MINISTERIO DE OBRAS Y SERVICIOS PÚBLICOS - DIRECCIÓN DE ADMINISTRACIÓN

1	Gasto en personal	8,657,384.40
2	Bienes de consumo	166,240.50
2.1	Productos alimenticios, agropecuarios y forestales	3,610.00
2.1.9	Otros no especificados precedentemente (n.e.p.)	3,610.00
2.2	Textiles y vestuarios	34,295.00
2.2.2	Prendas de vestir	31,587.50
2.2.9	Otros n.e.p.	2,707.50
2.3	Productos de papel, cartón e impresos	11,552.00
2.3.1	Papel de escritorio y cartón	9,025.00
2.3.4	Productos de papel y cartón	1,805.00
2.3.9	Otros n.e.p.	722.00
2.4	Productos de cuero y caucho	5,776.00
2.4.4	Cubiertas y cámaras de aire	5,415.00
2.4.9	Otros n.e.p.	361.00
2.5	Productos químicos, combustibles y lubricantes	37,905.00
2.5.6	Combustibles y lubricantes	36,100.00
2.5.9	Otros n.e.p.	1,805.00
2.6	Productos de minerales no metálicos	6,317.50
2.6.2	Productos de vidrio	6,317.50
2.9	Otros bienes de consumo	66,785.00
2.9.1	Elementos de limpieza	9,025.00
2.9.2	Útiles de escritorio, oficina y enseñanza	45,125.00
2.9.6	Repuestos y accesorios	9,025.00
2.9.9	Otros n.e.p.	3,610.00
3	Servicios no personales	2,659,335.00
3.1	Servicios básicos	83,049.00
3.1.1	Energía eléctrica	17,670.00
3.1.2	Agua	17,670.00
3.1.3	Gas	17,670.00
3.1.4	Teléfono, télex y telefax	26,505.00
3.1.9	Otros n.e.p.	3,534.00
3.2	Alquileres y derechos	36,223.50
3.2.4	Alquiler de fotocopadoras	30,922.50
3.2.9	Otros n.e.p.	5,301.00
3.3	Mantenimiento, reparación y limpieza	2,305,935.00
3.3.1	Mantenimiento y reparación de edificios y locales	2,208,750.00
3.3.2	Mantenimiento y reparación de vehículos	35,340.00
3.3.3	Mantenimiento y reparación de maquinaria y equipo	17,670.00
3.3.6	Mantenimiento de sistemas informáticos	35,340.00

## COMPOSICION DEL GASTO POR UNIDAD EJECUTORA Y OBJETO

## MINISTERIO DE OBRAS Y SERVICIOS PÚBLICOS - DIRECCIÓN DE ADMINISTRACIÓN

3.3.9	Otros n.e.p.	8,835.00
3.4	Servicios técnicos y profesionales	12,369.00
3.4.9	Otros n.e.p.	12,369.00
3.5	Servicios comerciales	28,272.00
3.5.4	Primas y gastos de seguros	17,670.00
3.5.5	Comisiones y gastos bancarios	8,835.00
3.5.9	Otros n.e.p.	1,767.00
3.6	Publicidad y propaganda	132,525.00
3.6.1	Publicidad y propaganda	132,525.00
3.7	Pasajes y viáticos	28,272.00
3.7.1	Pasajes	8,835.00
3.7.2	Viáticos	17,670.00
3.7.9	Otros n.e.p.	1,767.00
3.8	Impuestos, derechos, tasas y juicios	4,417.50
3.8.1	Impuestos indirectos	2,650.50
3.8.9	Otros n.e.p.	1,767.00
3.9	Otros servicios	28,272.00
3.9.5	Pasantías	22,087.50
3.9.9	Otros n.e.p.	6,184.50
4	Bienes de Uso	57,195.00
4.3	Maquinaria y equipo	45,570.00
4.3.6	Equipo para computación	23,250.00
4.3.7	Equipo de oficina y muebles	18,600.00
4.3.8	Herramientas y repuestos mayores	2,325.00
4.3.9	Equipos varios	1,395.00
4.4	EQUIPO DE SEGURIDAD	11,625.00
<b>Total MINISTERIO DE OBRAS Y SERVICIOS PÚBLICOS - DIRECCIÓN DE ADMINISTRACIÓN</b>		<b>11,540,154.90</b>

CUADRO DE RECURSOS HUMANOS POR UNIDAD EJECUTORA  
ADMINISTRACIÓN CENTRAL

Unidad Ejecutora: Dirección de Administración

Denominación	Totales Cargos
Personal Directivo	8
CATEGORIA 23	7
CATEGORIA 24	1
Personal Superior	34
CATEGORIA 21	18
CATEGORIA 22	15
CATEGORIA 24	1
Personal Administrativo y Técnico	73
CATEGORIA 10	44
CATEGORIA 15	1
CATEGORIA 18	3
CATEGORIA 19	1
CATEGORIA 20	3
CATEGORIA 21	12
CATEGORIA 22	2
CATEGORIA 23	6
CATEGORIA 24	1
Personal Obrero, Maestranza y Serv.	138
CATEGORIA 10	134
CATEGORIA 18	4
<b>Total</b>	<b>253</b>

## ADMINISTRACIÓN CENTRAL

Ministerio de Obras y Servicios Públicos

1.1.1.3.13.103 - Dirección General de Arquitectura e Ingeniería

## INGRESOS POR RUBROS Y CARACTER INSTITUCIONAL

## ADMINISTRACIÓN CENTRAL

## (PLANES FEDERALES)

Dirección General de Arquitectura e Ingeniería

2.0.0.0.0	RECURSOS DE CAPITAL	87,214,993.00
2.2.0.0.0	TRANSFERENCIAS DE CAPITAL	87,214,993.00
2.2.2.0.0	Del Sector Público Nacional	87,214,993.00
2.2.2.1.0	De la Administración Central Nacional	87,214,993.00
<b>TOTAL</b>		<b>87,214,993.00</b>



## COMPOSICION DEL GASTO POR UNIDAD EJECUTORA Y OBJETO

## MINISTERIO DE OBRAS Y SERVICIOS PÚBLICOS - DIRECCIÓN GENERAL DE ARQUITECTURA E INGENIERÍA

<b>1</b>	<b>Gasto en personal</b>	<b>9,116,979.05</b>	
<b>2</b>	<b>Bienes de consumo</b>	<b>425,976.45</b>	
<b>2.1</b>	<b>Productos alimenticios, agropecuarios y forestales</b>	<b>37,905.00</b>	
<b>2.1.5</b>	<b>Madera, corcho y sus manufacturas</b>		<b>37,905.00</b>
<b>2.2</b>	<b>Textiles y vestuarios</b>	<b>23,374.76</b>	
<b>2.2.1</b>	<b>Hilados y telas</b>		<b>4,738.13</b>
<b>2.2.2</b>	<b>Prendas de vestir</b>		<b>11,055.63</b>
<b>2.2.3</b>	<b>Confecciones textiles</b>		<b>6,317.50</b>
<b>2.2.9</b>	<b>Otros n.e.p.</b>		<b>1,263.50</b>
<b>2.3</b>	<b>Productos de papel, cartón e impresos</b>	<b>31,334.81</b>	
<b>2.3.1</b>	<b>Papel de escritorio y cartón</b>		<b>10,423.88</b>
<b>2.3.2</b>	<b>Papel para computación</b>		<b>18,952.50</b>
<b>2.3.6</b>	<b>Textos de enseñanza</b>		<b>1,579.38</b>
<b>2.3.9</b>	<b>Otros n.e.p.</b>		<b>379.05</b>
<b>2.4</b>	<b>Productos de cuero y caucho</b>	<b>18,889.33</b>	
<b>2.4.2</b>	<b>Artículos de cuero</b>		<b>631.75</b>
<b>2.4.4</b>	<b>Cubiertas y cámaras de aire</b>		<b>16,994.08</b>
<b>2.4.9</b>	<b>Otros n.e.p.</b>		<b>1,263.50</b>
<b>2.5</b>	<b>Productos químicos, combustibles y lubricantes</b>	<b>116,052.49</b>	
<b>2.5.1</b>	<b>Compuestos químicos</b>		<b>1,263.50</b>
<b>2.5.2</b>	<b>Productos farmacéuticos y medicinales</b>		<b>6,633.38</b>
<b>2.5.5</b>	<b>Tintas, pinturas y colorantes</b>		<b>77,389.38</b>
<b>2.5.6</b>	<b>Combustibles y lubricantes</b>		<b>29,060.50</b>
<b>2.5.8</b>	<b>Productos de material plástico</b>		<b>1,579.38</b>
<b>2.5.9</b>	<b>Otros n.e.p.</b>		<b>126.35</b>
<b>2.6</b>	<b>Productos de minerales no metálicos</b>	<b>27,834.91</b>	
<b>2.6.2</b>	<b>Productos de vidrio</b>		<b>6,317.50</b>
<b>2.6.3</b>	<b>Productos de loza y porcelana</b>		<b>3,158.75</b>
<b>2.6.4</b>	<b>Productos de cemento, asbesto y yeso</b>		<b>3,158.75</b>
<b>2.6.5</b>	<b>Cemento, cal y yeso</b>		<b>12,635.00</b>
<b>2.6.9</b>	<b>Otros n.e.p.</b>		<b>2,564.91</b>
<b>2.7</b>	<b>Productos metálicos</b>	<b>58,436.89</b>	
<b>2.7.1</b>	<b>Productos ferrosos</b>		<b>2,211.13</b>
<b>2.7.2</b>	<b>Productos no ferrosos</b>		<b>2,211.13</b>
<b>2.7.3</b>	<b>Material de seguridad</b>		<b>18,952.50</b>
<b>2.7.4</b>	<b>Estructuras metálicas acabadas</b>		<b>12,635.00</b>
<b>2.7.5</b>	<b>Herramientas menores</b>		<b>8,212.75</b>
<b>2.7.9</b>	<b>Otros n.e.p.</b>		<b>14,214.38</b>
<b>2.8</b>	<b>Minerales</b>	<b>10,108.00</b>	

## COMPOSICION DEL GASTO POR UNIDAD EJECUTORA Y OBJETO

## MINISTERIO DE OBRAS Y SERVICIOS PÚBLICOS - DIRECCIÓN GENERAL DE ARQUITECTURA E INGENIERÍA

<b>2.8.1</b>	<b>Minerales metalíferos</b>		<b>6,317.50</b>
<b>2.8.4</b>	<b>Piedra, arcilla y arena</b>		<b>3,158.75</b>
<b>2.8.9</b>	<b>Otros n.e.p.</b>		<b>631.75</b>
<b>2.9</b>	<b>Otros bienes de consumo</b>	<b>102,040.26</b>	
<b>2.9.1</b>	<b>Elementos de limpieza</b>		<b>18,952.50</b>
<b>2.9.2</b>	<b>Útiles de escritorio, oficina y enseñanza</b>		<b>20,531.88</b>
<b>2.9.3</b>	<b>Útiles y materiales eléctricos</b>		<b>41,063.75</b>
<b>2.9.4</b>	<b>Utensilios de cocina y comedor</b>		<b>1,737.31</b>
<b>2.9.6</b>	<b>Repuestos y accesorios</b>		<b>12,635.00</b>
<b>2.9.9</b>	<b>Otros n.e.p.</b>		<b>7,119.82</b>
<b>3</b>	<b>Servicios no personales</b>	<b>2,688,102.66</b>	
<b>3.1</b>	<b>Servicios básicos</b>	<b>53,911.17</b>	
<b>3.1.1</b>	<b>Energía eléctrica</b>		<b>18,288.45</b>
<b>3.1.2</b>	<b>Agua</b>		<b>13,252.50</b>
<b>3.1.3</b>	<b>Gas</b>		<b>13,782.60</b>
<b>3.1.4</b>	<b>Teléfono, télex y telefax</b>		<b>6,626.25</b>
<b>3.1.5</b>	<b>Correos y telégrafo</b>		<b>477.09</b>
<b>3.1.9</b>	<b>Otros n.e.p.</b>		<b>1,484.28</b>
<b>3.2</b>	<b>Alquileres y derechos</b>	<b>244,535.13</b>	
<b>3.2.2</b>	<b>Alquiler de maquinaria, equipos y medios de transporte</b>		<b>206,685.99</b>
<b>3.2.4</b>	<b>Alquiler de fotocopadoras</b>		<b>37,107.00</b>
<b>3.2.9</b>	<b>Otros n.e.p.</b>		<b>742.14</b>
<b>3.3</b>	<b>Mantenimiento, reparación y limpieza</b>	<b>2,326,945.53</b>	
<b>3.3.1</b>	<b>Mantenimiento y reparación de edificios y locales</b>		<b>1,790,484.33</b>
<b>3.3.2</b>	<b>Mantenimiento y reparación de vehículos</b>		<b>53,010.00</b>
<b>3.3.3</b>	<b>Mantenimiento y reparación de maquinaria y equipo</b>		<b>53,010.00</b>
<b>3.3.5</b>	<b>Limpieza, aseo y fumigación</b>		<b>371,070.00</b>
<b>3.3.6</b>	<b>Mantenimiento de sistemas informáticos</b>		<b>6,361.20</b>
<b>3.3.9</b>	<b>Otros n.e.p.</b>		<b>53,010.00</b>
<b>3.4</b>	<b>Servicios técnicos y profesionales</b>	<b>14,312.70</b>	
<b>3.4.1</b>	<b>Estudios, investigaciones y proyectos de factibilidad</b>		<b>5,301.00</b>
<b>3.4.5</b>	<b>De capacitación</b>		<b>9,011.70</b>
<b>3.5</b>	<b>Servicios comerciales</b>	<b>6,838.29</b>	
<b>3.5.4</b>	<b>Primas y gastos de seguros</b>		<b>6,361.20</b>
<b>3.5.5</b>	<b>Comisiones y gastos bancarios</b>		<b>477.09</b>
<b>3.7</b>	<b>Pasajes y viáticos</b>	<b>37,319.04</b>	
<b>3.7.1</b>	<b>Pasajes</b>		<b>19,083.60</b>
<b>3.7.2</b>	<b>Viáticos</b>		<b>17,175.24</b>

## COMPOSICION DEL GASTO POR UNIDAD EJECUTORA Y OBJETO

## MINISTERIO DE OBRAS Y SERVICIOS PÚBLICOS - DIRECCIÓN GENERAL DE ARQUITECTURA E INGENIERÍA

3.7.9	Otros n.e.p.	1,060.20
3.8	Impuestos, derechos, tasas y juicios	2,650.50
3.8.1	Impuestos indirectos	2,650.50
3.9	Otros servicios	1,590.30
3.9.9	Otros n.e.p.	1,590.30
4	Bienes de Uso	116,343,879.77
4.2	Construcciones	115,956,302.27
4.2.1	Construcciones en bienes de dominio privado	5,748,320.00
4.2.2	Construcciones en bienes de dominio público	110,207,982.27
4.3	Maquinaria y equipo	308,527.50
4.3.1	Maquinaria y equipo de producción	214,597.50
4.3.6	Equipo para computación	45,337.50
4.3.7	Equipo de oficina y muebles	8,602.50
4.3.8	Herramientas y repuestos mayores	37,200.00
4.3.9	Equipos varios	2,790.00
4.4	EQUIPO DE SEGURIDAD	69,750.00
4.8	Activos intangibles	9,300.00
4.8.1	Programas de computación	9,300.00
<b>Total</b>	<b>MINISTERIO DE OBRAS Y SERVICIOS PÚBLICOS - DIRECCIÓN GENERAL DE ARQUITECTURA E INGENIERÍA</b>	<b>128,574,937.93</b>

CUADRO DE RECURSOS HUMANOS POR UNIDAD EJECUTORA  
ADMINISTRACIÓN CENTRAL

Unidad Ejecutora: Dirección General de Arquitectura e Ingeniería

Denominación	Totales Cargos
Autoridades superiores	1
SUBSECRETARIO	1
Personal de Gabinete	18
AUXILIAR TECNICO	1
AUXILIAR	17
Personal Directivo	7
CATEGORIA 23	7
Personal Superior	31
CATEGORIA 21	21
CATEGORIA 22	10
Personal Administrativo y Técnico	59
CATEGORIA 10	26
CATEGORIA 15	1
CATEGORIA 17	2
CATEGORIA 18	6
CATEGORIA 19	2
CATEGORIA 20	1
CATEGORIA 21	14
CATEGORIA 22	3
CATEGORIA 23	2
CATEGORIA 24	2
Personal Obrero, Maestranza y Serv.	203
CATEGORIA 10	146
CATEGORIA 18	57
<b>Total</b>	<b>319</b>

## ADMINISTRACIÓN CENTRAL

Ministerio de Obras y Servicios Públicos

1.1.1.3.13.104 - UNIDAD EJECUTORA PROVINCIAL

INGRESOS POR RUBROS Y CARACTER INSTITUCIONAL  
ADMINISTRACIÓN CENTRAL

## UNIDAD EJECUTORA PROVINCIAL

2.0.0.0.0	RECURSOS DE CAPITAL	278,400.00
2.2.0.0.0	TRANSFERENCIAS DE CAPITAL	278,400.00
2.2.2.0.0	Del Sector Público Nacional	278,400.00
2.2.2.1.0	De la Administración Central Nacional	278,400.00
<b>TOTAL</b>		<b>278,400.00</b>

## INGRESOS POR RUBROS Y CARACTER INSTITUCIONAL

ADMINISTRACIÓN CENTRAL

(PLANES FEDERALES)

## UNIDAD EJECUTORA PROVINCIAL

2.0.0.0.0	RECURSOS DE CAPITAL	33,110,000.00
2.2.0.0.0	TRANSFERENCIAS DE CAPITAL	33,110,000.00
2.2.2.0.0	Del Sector Público Nacional	33,110,000.00
2.2.2.1.0	De la Administración Central Nacional	33,110,000.00
<b>TOTAL</b>		<b>33,110,000.00</b>

## COMPOSICION DEL GASTO POR UNIDAD EJECUTORA Y OBJETO

## MINISTERIO DE OBRAS Y SERVICIOS PÚBLICOS - UNIDAD EJECUTORA PROVINCIAL

<b>1</b>	Gasto en personal	1,610,700.00	
<b>2</b>	Bienes de consumo	29,647.13	
<b>2.1</b>	Productos alimenticios, agropecuarios y forestales		2,256.25
<b>2.1.1</b>	Alimentos para personas		2,256.25
<b>2.2</b>	Textiles y vestuarios		8,122.50
<b>2.2.2</b>	Prendas de vestir		8,122.50
<b>2.3</b>	Productos de papel, cartón e impresos		6,678.50
<b>2.3.1</b>	Papel de escritorio y cartón		2,166.00
<b>2.3.4</b>	Productos de papel y cartón		2,256.25
<b>2.3.6</b>	Textos de enseñanza		2,256.25
<b>2.4</b>	Productos de cuero y caucho		2,166.00
<b>2.4.4</b>	Cubiertas y cámaras de aire		2,166.00
<b>2.5</b>	Productos químicos, combustibles y lubricantes		5,234.50
<b>2.5.6</b>	Combustibles y lubricantes		3,249.00
<b>2.5.9</b>	Otros n.e.p.		1,985.50
<b>2.9</b>	Otros bienes de consumo		5,189.38
<b>2.9.1</b>	Elementos de limpieza		3,384.38
<b>2.9.2</b>	Útiles de escritorio, oficina y enseñanza		1,805.00
<b>3</b>	Servicios no personales	266,699.45	
<b>3.1</b>	Servicios básicos		8,706.90
<b>3.1.1</b>	Energía eléctrica		2,186.66
<b>3.1.2</b>	Agua		238.55
<b>3.1.3</b>	Gas		2,385.45
<b>3.1.4</b>	Teléfono, télex y telefax		3,896.24
<b>3.2</b>	Alquileres y derechos		8,349.08
<b>3.2.1</b>	Alquiler de edificios y locales		5,963.63
<b>3.2.2</b>	Alquiler de maquinaria, equipos y medios de transporte		2,385.45
<b>3.3</b>	Mantenimiento, reparación y limpieza		4,254.06
<b>3.3.1</b>	Mantenimiento y reparación de edificios y locales		1,590.30
<b>3.3.2</b>	Mantenimiento y reparación de vehículos		397.58
<b>3.3.3</b>	Mantenimiento y reparación de maquinaria y equipo		1,073.45
<b>3.3.6</b>	Mantenimiento de sistemas informáticos		1,192.73
<b>3.4</b>	Servicios técnicos y profesionales		181,777.41
<b>3.4.1</b>	Estudios, investigaciones y proyectos de factibilidad		1,431.27
<b>3.4.6</b>	De informática y sistemas computarizados		4,770.90
<b>3.4.9</b>	Otros n.e.p.		175,575.24
<b>3.5</b>	Servicios comerciales		3,180.60
<b>3.5.1</b>	Transporte		2,385.45
<b>3.5.6</b>	Internet		795.15

## COMPOSICION DEL GASTO POR UNIDAD EJECUTORA Y OBJETO

## MINISTERIO DE OBRAS Y SERVICIOS PÚBLICOS - UNIDAD EJECUTORA PROVINCIAL

<b>3.6</b>	Publicidad y propaganda		19,083.60
<b>3.6.1</b>	Publicidad y propaganda		19,083.60
<b>3.7</b>	Pasajes y viáticos		9,541.80
<b>3.7.1</b>	Pasajes		4,770.90
<b>3.7.2</b>	Viáticos		4,770.90
<b>3.8</b>	Impuestos, derechos, tasas y juicios		31,806.00
<b>3.8.3</b>	Derechos y tasas		31,806.00
<b>4</b>	Bienes de Uso	36,278,788.50	
<b>4.2</b>	Construcciones		36,260,700.00
<b>4.2.2</b>	Construcciones en bienes de dominio público		36,260,700.00
<b>4.3</b>	Maquinaria y equipo		10,230.00
<b>4.3.6</b>	Equipo para computación		6,975.00
<b>4.3.7</b>	Equipo de oficina y muebles		3,255.00
<b>4.5</b>	LIBROS, REVISTAS Y OTROS ELEMENTOS COLECCIONABLES		2,278.50
<b>4.6</b>	Activos intangibles		5,580.00
<b>4.6.1</b>	Programas de computación		5,580.00
<b>5</b>	Transferencias	180,000.00	
<b>5.1</b>	Transferencias al Sector Privado para financiar Gastos Corrientes		180,000.00
<b>5.1.3</b>	Becas		180,000.00
<b>Total</b>	<b>MINISTERIO DE OBRAS Y SERVICIOS PÚBLICOS - UNIDAD EJECUTORA PROVINCIAL</b>		<b>38,365,835.08</b>

ADMINISTRACIÓN CENTRAL

Ministerio de Educación

1.1.1.3.14.0 - Ministerio de Educación

## COMPOSICION DEL GASTO POR INSTITUCION Y OBJETO

## MINISTERIO DE EDUCACIÓN

<b>1</b>	<b>Gasto en personal</b>	<b>248,840,380.90</b>	
<b>2</b>	<b>Bienes de consumo</b>	<b>9,757,734.56</b>	
<b>2.1</b>	<b>Productos alimenticios, agropecuarios y forestales</b>	<b>1,362,775.00</b>	
<b>2.1.1</b>	<b>Alimentos para personas</b>		<b>1,362,775.00</b>
<b>2.2</b>	<b>Textiles y vestuarios</b>	<b>1,550,400.00</b>	
<b>2.2.1</b>	<b>Hilados y telas</b>		<b>118,750.00</b>
<b>2.2.2</b>	<b>Prendas de vestir</b>		<b>842,650.00</b>
<b>2.2.3</b>	<b>Confecciones textiles</b>		<b>589,000.00</b>
<b>2.3</b>	<b>Productos de papel, cartón e impresos</b>	<b>1,095,350.00</b>	
<b>2.3.1</b>	<b>Papel de escritorio y cartón</b>		<b>402,800.00</b>
<b>2.3.2</b>	<b>Papel para computación</b>		<b>65,550.00</b>
<b>2.3.3</b>	<b>Productos de artes gráficas</b>		<b>157,700.00</b>
<b>2.3.4</b>	<b>Productos de papel y cartón</b>		<b>127,300.00</b>
<b>2.3.5</b>	<b>Libros, revistas y periódicos</b>		<b>116,850.00</b>
<b>2.3.6</b>	<b>Textos de enseñanza</b>		<b>213,750.00</b>
<b>2.3.7</b>	<b>Especies timbradas y valores</b>		<b>11,400.00</b>
<b>2.4</b>	<b>Productos de cuero y caucho</b>	<b>62,795.00</b>	
<b>2.4.2</b>	<b>Artículos de cuero</b>		<b>43,700.00</b>
<b>2.4.4</b>	<b>Cubiertas y cámaras de aire</b>		<b>11,875.00</b>
<b>2.4.9</b>	<b>Otros n.e.p.</b>		<b>7,220.00</b>
<b>2.5</b>	<b>Productos químicos, combustibles y lubricantes</b>	<b>409,925.00</b>	
<b>2.5.1</b>	<b>Compuestos químicos</b>		<b>6,650.00</b>
<b>2.5.2</b>	<b>Productos farmacéuticos y medicinales</b>		<b>65,075.00</b>
<b>2.5.4</b>	<b>Insecticidas, fumigantes y otros</b>		<b>4,750.00</b>
<b>2.5.5</b>	<b>Tintas, pinturas y colorantes</b>		<b>232,940.00</b>
<b>2.5.6</b>	<b>Combustibles y lubricantes</b>		<b>76,760.00</b>
<b>2.5.8</b>	<b>Productos de material plástico</b>		<b>23,750.00</b>
<b>2.6</b>	<b>Productos de minerales no metálicos</b>	<b>66,500.00</b>	
<b>2.6.1</b>	<b>Productos de arcilla y cerámica</b>		<b>33,250.00</b>
<b>2.6.3</b>	<b>Productos de loza y porcelana</b>		<b>33,250.00</b>
<b>2.7</b>	<b>Productos metálicos</b>	<b>187,150.00</b>	
<b>2.7.1</b>	<b>Productos ferrosos</b>		<b>39,900.00</b>
<b>2.7.4</b>	<b>Estructuras metálicas acabadas</b>		<b>38,000.00</b>
<b>2.7.5</b>	<b>Herramientas menores</b>		<b>109,250.00</b>
<b>2.8</b>	<b>Minerales</b>	<b>14,250.00</b>	
<b>2.8.4</b>	<b>Piedra, arcilla y arena</b>		<b>14,250.00</b>
<b>2.9</b>	<b>Otros bienes de consumo</b>	<b>5,008,589.56</b>	
<b>2.9.1</b>	<b>Elementos de limpieza</b>		<b>1,357,266.46</b>
<b>2.9.2</b>	<b>Útiles de escritorio, oficina y enseñanza</b>		<b>1,811,650.00</b>
<b>2.9.3</b>	<b>Útiles y materiales eléctricos</b>		<b>92,150.00</b>
<b>2.9.4</b>	<b>Utensilios de cocina y comedor</b>		<b>1,264,006.35</b>

## COMPOSICION DEL GASTO POR INSTITUCION Y OBJETO

## MINISTERIO DE EDUCACIÓN

<b>2.9.5</b>	<b>Útiles menores médicos, quirúrgicos y de laboratorio</b>		<b>42,750.00</b>
<b>2.9.6</b>	<b>Repuestos y accesorios</b>		<b>440,766.75</b>
<b>3</b>	<b>Servicios no personales</b>	<b>14,769,940.72</b>	
<b>3.1</b>	<b>Servicios básicos</b>	<b>4,565,525.34</b>	
<b>3.1.1</b>	<b>Energía eléctrica</b>		<b>2,191,091.72</b>
<b>3.1.2</b>	<b>Agua</b>		<b>661,981.38</b>
<b>3.1.3</b>	<b>Gas</b>		<b>900,725.36</b>
<b>3.1.4</b>	<b>Teléfono, télex y telefax</b>		<b>400,545.05</b>
<b>3.1.5</b>	<b>Correos y telégrafo</b>		<b>411,181.83</b>
<b>3.2</b>	<b>Alquileres y derechos</b>	<b>2,216,748.00</b>	
<b>3.2.1</b>	<b>Alquiler de edificios y locales</b>		<b>1,033,602.00</b>
<b>3.2.2</b>	<b>Alquiler de maquinaria, equipos y medios de transporte</b>		<b>329,220.00</b>
<b>3.2.3</b>	<b>Alquiler de equipos de computación</b>		<b>9,300.00</b>
<b>3.2.4</b>	<b>Alquiler de fotocopadoras</b>		<b>844,626.00</b>
<b>3.3</b>	<b>Mantenimiento, reparación y limpieza</b>	<b>1,092,625.67</b>	
<b>3.3.1</b>	<b>Mantenimiento y reparación de edificios y locales</b>		<b>685,285.67</b>
<b>3.3.2</b>	<b>Mantenimiento y reparación de vehículos</b>		<b>32,550.00</b>
<b>3.3.3</b>	<b>Mantenimiento y reparación de maquinaria y equipo</b>		<b>165,540.00</b>
<b>3.3.5</b>	<b>Limpieza, aseo y fumigación</b>		<b>195,300.00</b>
<b>3.3.6</b>	<b>Mantenimiento de sistemas informáticos</b>		<b>13,950.00</b>
<b>3.4</b>	<b>Servicios técnicos y profesionales</b>	<b>1,188,071.28</b>	
<b>3.4.1</b>	<b>Estudios, investigaciones y proyectos de factibilidad</b>		<b>13,950.00</b>
<b>3.4.2</b>	<b>Médicos y sanitarios</b>		<b>63,240.00</b>
<b>3.4.3</b>	<b>Jurídicos</b>		<b>61,380.00</b>
<b>3.4.4</b>	<b>Contabilidad y auditoría</b>		<b>33,480.00</b>
<b>3.4.5</b>	<b>De capacitación</b>		<b>935,297.28</b>
<b>3.4.6</b>	<b>De informática y sistemas computarizados</b>		<b>27,900.00</b>
<b>3.4.9</b>	<b>Otros n.e.p.</b>		<b>52,824.00</b>
<b>3.5</b>	<b>Servicios comerciales</b>	<b>2,260,525.19</b>	
<b>3.5.1</b>	<b>Transporte</b>		<b>1,233,180.00</b>
<b>3.5.3</b>	<b>Imprenta, publicaciones y reproducciones</b>		<b>428,730.00</b>
<b>3.5.4</b>	<b>Primas y gastos de seguros</b>		<b>580,015.19</b>
<b>3.5.6</b>	<b>Internet</b>		<b>14,880.00</b>
<b>3.5.9</b>	<b>Otros n.e.p.</b>		<b>3,720.00</b>
<b>3.6</b>	<b>Publicidad y propaganda</b>	<b>169,260.00</b>	
<b>3.6.1</b>	<b>Publicidad y propaganda</b>		<b>169,260.00</b>
<b>3.7</b>	<b>Pasajes y viáticos</b>	<b>1,191,840.76</b>	
<b>3.7.1</b>	<b>Pasajes</b>		<b>865,224.76</b>
<b>3.7.2</b>	<b>Viáticos</b>		<b>326,616.00</b>
<b>3.8</b>	<b>Impuestos, derechos, tasas y juicios</b>	<b>1,277,388.38</b>	
<b>3.8.3</b>	<b>Derechos y tasas</b>		<b>1,277,388.38</b>

## COMPOSICION DEL GASTO POR INSTITUCION Y OBJETO

## MINISTERIO DE EDUCACIÓN

3.9	Otros servicios	807,956.10
3.9.1	Servicios de ceremonial	685,196.10
3.9.4	Gastos protocolares	55,800.00
3.9.5	Pasantías	65,100.00
3.9.9	Otros n.e.p.	1,860.00
4	Bienes de Uso	7,966,542.56
4.3	Maquinaria y equipo	7,731,252.56
4.3.1	Maquinaria y equipo de producción	37,200.00
4.3.2	Equipo de transporte, tracción y elevación	437,100.00
4.3.3	Equipo sanitario y de laboratorio	93,000.00
4.3.5	Equipo educacional y recreativo	2,427,462.56
4.3.6	Equipo para computación	2,341,740.00
4.3.7	Equipo de oficina y muebles	2,207,820.00
4.3.8	Herramientas y repuestos mayores	88,350.00
4.3.9	Equipos varios	98,580.00
4.5	LIBROS, REVISTAS Y OTROS ELEMENTOS COLECCIONABLES	184,140.00
4.8	Activos intangibles	51,150.00
4.8.1	Programas de computación	51,150.00
5	Transferencias	38,208,558.59
5.1	Transferencias al Sector Privado para financiar Gastos Corrientes	30,281,558.59
5.1.3	Becas	2,053,000.00
5.1.4	Ayuda Social a Personas	400,000.00
5.1.5	Transferencias a Instituciones de enseñanza	27,478,558.59
5.1.7	Transferencias para Instituciones culturales y sociales sin fines de lucro	350,000.00
5.3	Transferencias al Sector Público Nacional para financiar gastos corrientes	7,927,000.00
5.3.4	A otras instituciones públicas nacionales	7,927,000.00
<b>Total</b>	<b>MINISTERIO DE EDUCACIÓN</b>	<b>319,543,157.33</b>

## ADMINISTRACIÓN CENTRAL

## Ministerio de Educación

1.1.1.3.14.101 - Unidad Ministro

## COMPOSICION DEL GASTO POR UNIDAD EJECUTORA Y OBJETO

## MINISTERIO DE EDUCACIÓN - UNIDAD MINISTRO

1	Gasto en personal	1,951,234.44
2	Bienes de consumo	151,240.00
2.3	Productos de papel, cartón e impresos	47,500.00
2.3.1	Papel de escritorio y cartón	42,750.00
2.3.2	Papel para computación	4,750.00
2.5	Productos químicos, combustibles y lubricantes	22,040.00
2.5.5	Tintas, pinturas y colorantes	22,040.00
2.9	Otros bienes de consumo	81,700.00
2.9.1	Elementos de limpieza	4,750.00
2.9.2	Útiles de escritorio, oficina y enseñanza	52,250.00
2.9.3	Útiles y materiales eléctricos	9,500.00
2.9.6	Repuestos y accesorios	15,200.00
3	Servicios no personales	914,283.00
3.2	Alquileres y derechos	589,527.00
3.2.1	Alquiler de edificios y locales	589,527.00
3.4	Servicios técnicos y profesionales	324,756.00
3.4.3	Jurídicos	61,380.00
3.4.4	Contabilidad y auditoría	33,480.00
3.4.5	De capacitación	229,896.00
4	Bienes de Uso	82,770.00
4.3	Maquinaria y equipo	82,770.00
4.3.5	Equipo educacional y recreativo	36,270.00
4.3.6	Equipo para computación	27,900.00
4.3.7	Equipo de oficina y muebles	18,600.00
5	Transferencias	140,000.00
5.1	Transferencias al Sector Privado para financiar Gastos Corrientes	140,000.00
5.1.3	Becas	40,000.00
5.1.4	Ayuda Social a Personas	100,000.00
<b>Total</b>	<b>MINISTERIO DE EDUCACIÓN - UNIDAD MINISTRO</b>	<b>3,239,527.44</b>

**CUADRO DE RECURSOS HUMANOS POR UNIDAD EJECUTORA  
ADMINISTRACIÓN CENTRAL**

<b>Jurisdicción:</b>	<b>Ministerio de Educación</b>
<b>Unidad Ejecutora:</b>	<b>Unidad Ministro</b>
Denominación	Totales Cargos
Autoridades superiores	1
MINISTRO	1
Personal de Gabinete	4
SECRETARIO UNIDAD MINISTRO	1
AUXILIAR	3
Personal Directivo	1
CATEGORIA 23	1
Personal Superior	2
CATEGORIA 21	2
Personal Administrativo y Técnico	23
CATEGORIA 10	13
CATEGORIA 18	5
CATEGORIA 19	1
CATEGORIA 21	3
CATEGORIA 23	1
Personal Obrero, Maestranza y Serv.	34
CATEGORIA 10	29
CATEGORIA 18	5
<b>Total</b>	<b>65</b>

**ADMINISTRACIÓN CENTRAL**

**Ministerio de Educación**

*1.1.1.3.14.102 - Dirección de Administración*

**COMPOSICION DEL GASTO POR UNIDAD EJECUTORA Y OBJETO**

**MINISTERIO DE EDUCACIÓN - DIRECCIÓN DE ADMINISTRACIÓN**

<b>1</b>	<b>Gasto en personal</b>	<b>6,527,899.96</b>
<b>2</b>	<b>Bienes de consumo</b>	<b>337,994.41</b>
<b>2.2</b>	<b>Textiles y vestuarios</b>	<b>9,500.00</b>
<b>2.2.2</b>	<b>Prendas de vestir</b>	<b>9,500.00</b>
<b>2.3</b>	<b>Productos de papel, cartón e impresos</b>	<b>26,125.00</b>
<b>2.3.1</b>	<b>Papel de escritorio y cartón</b>	<b>21,375.00</b>
<b>2.3.2</b>	<b>Papel para computación</b>	<b>4,750.00</b>
<b>2.4</b>	<b>Productos de cuero y caucho</b>	<b>5,700.00</b>
<b>2.4.4</b>	<b>Cubiertas y cámaras de aire</b>	<b>5,700.00</b>
<b>2.5</b>	<b>Productos químicos, combustibles y lubricantes</b>	<b>61,750.00</b>
<b>2.5.4</b>	<b>Insecticidas, fumigantes y otros</b>	<b>4,750.00</b>
<b>2.5.5</b>	<b>Tintas, pinturas y colorantes</b>	<b>52,250.00</b>
<b>2.5.6</b>	<b>Combustibles y lubricantes</b>	<b>4,750.00</b>
<b>2.7</b>	<b>Productos metálicos</b>	<b>5,700.00</b>
<b>2.7.5</b>	<b>Herramientas menores</b>	<b>5,700.00</b>
<b>2.9</b>	<b>Otros bienes de consumo</b>	<b>229,219.41</b>
<b>2.9.1</b>	<b>Elementos de limpieza</b>	<b>181,719.41</b>
<b>2.9.2</b>	<b>Útiles de escritorio, oficina y enseñanza</b>	<b>23,750.00</b>
<b>2.9.6</b>	<b>Repuestos y accesorios</b>	<b>23,750.00</b>
<b>3</b>	<b>Servicios no personales</b>	<b>710,031.75</b>
<b>3.1</b>	<b>Servicios básicos</b>	<b>475,671.75</b>
<b>3.1.1</b>	<b>Energía eléctrica</b>	<b>69,750.00</b>
<b>3.1.2</b>	<b>Agua</b>	<b>55,800.00</b>
<b>3.1.3</b>	<b>Gas</b>	<b>65,100.00</b>
<b>3.1.4</b>	<b>Teléfono, télex y telefax</b>	<b>158,100.00</b>
<b>3.1.5</b>	<b>Correos y telégrafo</b>	<b>126,921.75</b>
<b>3.2</b>	<b>Alquileres y derechos</b>	<b>39,060.00</b>
<b>3.2.4</b>	<b>Alquiler de fotocopadoras</b>	<b>39,060.00</b>
<b>3.3</b>	<b>Mantenimiento, reparación y limpieza</b>	<b>94,860.00</b>
<b>3.3.1</b>	<b>Mantenimiento y reparación de edificios y locales</b>	<b>20,460.00</b>
<b>3.3.3</b>	<b>Mantenimiento y reparación de maquinaria y equipo</b>	<b>46,500.00</b>
<b>3.3.5</b>	<b>Limpieza, aseo y fumigación</b>	<b>27,900.00</b>
<b>3.5</b>	<b>Servicios comerciales</b>	<b>35,340.00</b>
<b>3.5.1</b>	<b>Transporte</b>	<b>32,550.00</b>
<b>3.5.4</b>	<b>Primas y gastos de seguros</b>	<b>2,790.00</b>
<b>3.7</b>	<b>Pasajes y viáticos</b>	<b>65,100.00</b>
<b>3.7.1</b>	<b>Pasajes</b>	<b>18,600.00</b>
<b>3.7.2</b>	<b>Viáticos</b>	<b>46,500.00</b>
<b>4</b>	<b>Bienes de Uso</b>	<b>522,660.00</b>

## COMPOSICION DEL GASTO POR UNIDAD EJECUTORA Y OBJETO

## MINISTERIO DE EDUCACIÓN - DIRECCIÓN DE ADMINISTRACIÓN

<b>4.3</b>	<b>Maquinaria y equipo</b>	<b>522,660.00</b>
<b>4.3.2</b>	<b>Equipo de transporte, tracción y elevación</b>	<b>111,600.00</b>
<b>4.3.6</b>	<b>Equipo para computación</b>	<b>269,700.00</b>
<b>4.3.7</b>	<b>Equipo de oficina y muebles</b>	<b>141,360.00</b>
<b>Total</b>	<b>MINISTERIO DE EDUCACIÓN - DIRECCIÓN DE ADMINISTRACIÓN</b>	<b>8,098,586.12</b>

CUADRO DE RECURSOS HUMANOS POR UNIDAD EJECUTORA  
ADMINISTRACIÓN CENTRAL

Unidad Ejecutora: Dirección de Administración

Denominación	Totales Cargos
Docente Titular	6
SUBSECRETARIO	1
SECRETARIO	2
Docente Interino	4
AUXILIAR	2
Personal Directivo	6
CATEGORIA 23	4
CATEGORIA 24	2
Personal Superior	19
CATEGORIA 21	8
CATEGORIA 22	11
Personal Administrativo y Técnico	39
CATEGORIA 10	26
CATEGORIA 18	4
CATEGORIA 19	2
CATEGORIA 21	2
CATEGORIA 23	4
CATEGORIA 24	1
Personal Obrero, Maestranza y Serv.	56
CATEGORIA 10	50
CATEGORIA 18	6
<b>Total</b>	<b>130</b>

## ADMINISTRACIÓN CENTRAL

## Ministerio de Educación

## 1.1.1.3.14.103 - Supervisión EGB1 y 2

## COMPOSICION DEL GASTO POR UNIDAD EJECUTORA Y OBJETO

## MINISTERIO DE EDUCACIÓN - SUPERVISIÓN EGB1 Y 2

<b>1</b>	<b>Gasto en personal</b>	<b>110,653,220.44</b>
<b>2</b>	<b>Bienes de consumo</b>	<b>1,185,045.76</b>
<b>2.2</b>	<b>Textiles y vestuarios</b>	<b>130,150.00</b>
<b>2.2.1</b>	<b>Hilados y telas</b>	<b>4,750.00</b>
<b>2.2.2</b>	<b>Prendas de vestir</b>	<b>125,400.00</b>
<b>2.3</b>	<b>Productos de papel, cartón e impresos</b>	<b>132,525.00</b>
<b>2.3.1</b>	<b>Papel de escritorio y cartón</b>	<b>56,050.00</b>
<b>2.3.2</b>	<b>Papel para computación</b>	<b>8,550.00</b>
<b>2.3.3</b>	<b>Productos de artes gráficas</b>	<b>7,600.00</b>
<b>2.3.4</b>	<b>Productos de papel y cartón</b>	<b>30,875.00</b>
<b>2.3.5</b>	<b>Libros, revistas y periódicos</b>	<b>10,450.00</b>
<b>2.3.6</b>	<b>Textos de enseñanza</b>	<b>19,000.00</b>
<b>2.5</b>	<b>Productos químicos, combustibles y lubricantes</b>	<b>24,795.00</b>
<b>2.5.2</b>	<b>Productos farmacéuticos y medicinales</b>	<b>2,375.00</b>
<b>2.5.5</b>	<b>Tintas, pinturas y colorantes</b>	<b>19,000.00</b>
<b>2.5.6</b>	<b>Combustibles y lubricantes</b>	<b>3,420.00</b>
<b>2.7</b>	<b>Productos metálicos</b>	<b>3,800.00</b>
<b>2.7.5</b>	<b>Herramientas menores</b>	<b>3,800.00</b>
<b>2.8</b>	<b>Minerales</b>	<b>4,750.00</b>
<b>2.8.4</b>	<b>Piedra, arcilla y arena</b>	<b>4,750.00</b>
<b>2.9</b>	<b>Otros bienes de consumo</b>	<b>889,025.76</b>
<b>2.9.1</b>	<b>Elementos de limpieza</b>	<b>181,719.41</b>
<b>2.9.2</b>	<b>Útiles de escritorio, oficina y enseñanza</b>	<b>475,950.00</b>
<b>2.9.3</b>	<b>Útiles y materiales eléctricos</b>	<b>950.00</b>
<b>2.9.4</b>	<b>Utensilios de cocina y comedor</b>	<b>209,506.35</b>
<b>2.9.5</b>	<b>Útiles menores médicos, quirúrgicos y de laboratorio</b>	<b>14,250.00</b>
<b>2.9.6</b>	<b>Repuestos y accesorios</b>	<b>6,650.00</b>
<b>3</b>	<b>Servicios no personales</b>	<b>2,698,953.34</b>
<b>3.1</b>	<b>Servicios básicos</b>	<b>1,488,637.99</b>
<b>3.1.1</b>	<b>Energía eléctrica</b>	<b>787,545.80</b>
<b>3.1.2</b>	<b>Agua</b>	<b>186,015.60</b>
<b>3.1.3</b>	<b>Gas</b>	<b>303,535.22</b>
<b>3.1.4</b>	<b>Teléfono, télex y telefax</b>	<b>72,666.33</b>
<b>3.1.5</b>	<b>Correos y telégrafo</b>	<b>138,875.04</b>
<b>3.2</b>	<b>Alquileres y derechos</b>	<b>258,540.00</b>
<b>3.2.4</b>	<b>Alquiler de fotocopadoras</b>	<b>258,540.00</b>
<b>3.3</b>	<b>Mantenimiento, reparación y limpieza</b>	<b>115,320.00</b>
<b>3.3.1</b>	<b>Mantenimiento y reparación de edificios y locales</b>	<b>83,700.00</b>
<b>3.3.3</b>	<b>Mantenimiento y reparación de maquinaria y equipo</b>	<b>3,720.00</b>

## COMPOSICION DEL GASTO POR UNIDAD EJECUTORA Y OBJETO

## MINISTERIO DE EDUCACIÓN - SUPERVISIÓN EGB1 Y 2

3.3.5	Limpieza, aseo y fumigación	27,900.00
3.4	Servicios técnicos y profesionales	13,950.00
3.4.5	De capacitación	13,950.00
3.5	Servicios comerciales	285,510.00
3.5.1	Transporte	225,990.00
3.5.3	Imprenta, publicaciones y reproducciones	22,320.00
3.5.4	Primas y gastos de seguros	37,200.00
3.6	Publicidad y propaganda	1,860.00
3.6.1	Publicidad y propaganda	1,860.00
3.7	Pasajes y viáticos	39,060.00
3.7.1	Pasajes	13,950.00
3.7.2	Viáticos	25,110.00
3.8	Impuestos, derechos, tasas y juicios	496,075.35
3.8.3	Derechos y tasas	496,075.35
4	Bienes de Uso	3,579,169.17
4.3	Maquinaria y equipo	3,527,089.17
4.3.1	Maquinaria y equipo de producción	9,300.00
4.3.5	Equipo educacional y recreativo	1,400,179.17
4.3.6	Equipo para computación	1,139,250.00
4.3.7	Equipo de oficina y muebles	950,460.00
4.3.8	Herramientas y repuestos mayores	27,900.00
4.5	LIBROS, REVISTAS Y OTROS ELEMENTOS COLECCIONABLES	52,080.00
5	Transferencias	310,000.00
5.1	Transferencias al Sector Privado para financiar Gastos Corrientes	310,000.00
5.1.5	Transferencias a instituciones de enseñanza	310,000.00
<b>Total MINISTERIO DE EDUCACIÓN - SUPERVISIÓN EGB1 Y 2</b>		<b>118,426,388.71</b>

CUADRO DE RECURSOS HUMANOS POR UNIDAD EJECUTORA  
ADMINISTRACIÓN CENTRAL

Unidad Ejecutora: Supervisión EGB1 y 2

Denominación	Totales Cargos
Docente Titular	<b>1023</b>
SUBSECRETARIO	1
Docente Interino	<b>217</b>
Personal Directivo	<b>1</b>
CATEGORIA 23	1
Personal Superior	<b>6</b>
CATEGORIA 21	1
CATEGORIA 22	5
Personal Administrativo y Técnico	<b>41</b>
CATEGORIA 10	25
CATEGORIA 18	10
CATEGORIA 19	3
CATEGORIA 21	2
CATEGORIA 22	1
Personal Obrero, Maestranza y Serv.	<b>603</b>
CATEGORIA 10	397
CATEGORIA 18	206
<b>Total</b>	<b>1891</b>

**ADMINISTRACIÓN CENTRAL**  
Ministerio de Educación

1.1.1.3.14.104 - Supervisión EGB3, Polimodal y TTP



## COMPOSICION DEL GASTO POR UNIDAD EJECUTORA Y OBJETO

## MINISTERIO DE EDUCACIÓN - SUPERVISIÓN EGB3, POLIMODAL Y TTP

1	Gasto en personal	94,905,055.67	
2	Bienes de consumo	1,949,764.41	
2.2	Textiles y vestuarios		44,175.00
2.2.2	Prendas de vestir		44,175.00
2.3	Productos de papel, cartón e impresos		298,775.00
2.3.1	Papel de escritorio y cartón		95,000.00
2.3.2	Papel para computación		13,300.00
2.3.3	Productos de artes gráficas		1,900.00
2.3.4	Productos de papel y cartón		5,225.00
2.3.5	Libros, revistas y periódicos		45,600.00
2.3.6	Textos de enseñanza		137,750.00
2.5	Productos químicos, combustibles y lubricantes		24,795.00
2.5.2	Productos farmacéuticos y medicinales		2,375.00
2.5.5	Tintas, pinturas y colorantes		19,000.00
2.5.6	Combustibles y lubricantes		3,420.00
2.7	Productos metálicos		28,500.00
2.7.5	Herramientas menores		28,500.00
2.9	Otros bienes de consumo		1,553,519.41
2.9.1	Elementos de limpieza		181,719.41
2.9.2	Útiles de escritorio, oficina y enseñanza		767,600.00
2.9.3	Útiles y materiales eléctricos		9,500.00
2.9.4	Utensilios de cocina y comedor		527,250.00
2.9.5	Útiles menores médicos, quirúrgicos y de laboratorio		19,000.00
2.9.6	Repuestos y accesorios		48,450.00
3	Servicios no personales	3,466,594.45	
3.1	Servicios básicos		1,488,637.99
3.1.1	Energía eléctrica		787,545.80
3.1.2	Agua		186,015.60
3.1.3	Gas		303,535.22
3.1.4	Teléfono, télex y telefax		72,666.33
3.1.5	Correos y telegrafo		138,875.04
3.2	Alquileres y derechos		351,540.00
3.2.1	Alquiler de edificios y locales		93,000.00
3.2.4	Alquiler de fotocopadoras		258,540.00
3.3	Mantenimiento, reparación y limpieza		264,120.00
3.3.1	Mantenimiento y reparación de edificios y locales		111,600.00
3.3.3	Mantenimiento y reparación de maquinaria y equipo		115,320.00
3.3.5	Limpieza, aseo y fumigación		27,900.00
3.3.6	Mantenimiento de sistemas informáticos		9,300.00

## COMPOSICION DEL GASTO POR UNIDAD EJECUTORA Y OBJETO

## MINISTERIO DE EDUCACIÓN - SUPERVISIÓN EGB3, POLIMODAL Y TTP

3.4	Servicios técnicos y profesionales		74,400.00
3.4.1	Estudios, investigaciones y proyectos de factibilidad		13,950.00
3.4.5	De capacitación		32,550.00
3.4.6	De informática y sistemas computarizados		27,900.00
3.5	Servicios comerciales		675,719.91
3.5.1	Transporte		224,130.00
3.5.3	Imprenta, publicaciones y reproducciones		93,000.00
3.5.4	Primas y gastos de seguros		358,589.91
3.6	Publicidad y propaganda		4,650.00
3.6.1	Publicidad y propaganda		4,650.00
3.7	Pasajes y viáticos		101,928.00
3.7.1	Pasajes		36,642.00
3.7.2	Viáticos		65,286.00
3.8	Impuestos, derechos, tasas y juicios		496,075.35
3.8.3	Derechos y tasas		496,075.35
3.9	Otros servicios		9,523.20
3.9.1	Servicios de ceremonial		223.20
3.9.5	Pasantías		9,300.00
4	Bienes de Uso	1,991,228.39	
4.3	Maquinaria y equipo		1,927,058.39
4.3.1	Maquinaria y equipo de producción		27,900.00
4.3.3	Equipo sanitario y de laboratorio		46,500.00
4.3.5	Equipo educacional y recreativo		657,608.39
4.3.6	Equipo para computación		651,000.00
4.3.7	Equipo de oficina y muebles		492,900.00
4.3.8	Herramientas y repuestos mayores		51,150.00
4.5	LIBROS, REVISTAS Y OTROS ELEMENTOS COLECCIONABLES		40,920.00
4.8	Activos intangibles		23,250.00
4.8.1	Programas de computación		23,250.00
5	Transferencias	150,000.00	
5.1	Transferencias al Sector Privado para financiar Gastos Corrientes		150,000.00
5.1.5	Transferencias a instituciones de enseñanza		150,000.00
<b>Total</b>	<b>MINISTERIO DE EDUCACIÓN - SUPERVISIÓN EGB3, POLIMODAL Y TTP</b>		<b>102,462,642.92</b>

**CUADRO DE RECURSOS HUMANOS POR UNIDAD EJECUTORA  
ADMINISTRACIÓN CENTRAL**

**Unidad Ejecutora:** Supervisión EGB3, Polimodal y TTP

Denominación	Totales Cargos
Docente Titular	42
Docente Interino	426
Personal Administrativo y Técnico	91
CATEGORIA 10	57
CATEGORIA 18	25
CATEGORIA 19	3
CATEGORIA 21	5
CATEGORIA 23	1
Personal Obrero, Maestranza y Serv.	491
CATEGORIA 10	430
CATEGORIA 18	61
<b>Total</b>	<b>1050</b>

**ADMINISTRACIÓN CENTRAL**

**Ministerio de Educación**

*1.1.1.3.14.105 - Supervisión de Educación Superior*

**COMPOSICION DEL GASTO POR UNIDAD EJECUTORA Y OBJETO**

MINISTERIO DE EDUCACIÓN - SUPERVISIÓN DE EDUCACIÓN SUPERIOR

<b>1</b>	<b>Gasto en personal</b>	<b>21,775,689.20</b>
<b>2</b>	<b>Bienes de consumo</b>	<b>2,458,964.41</b>
<b>2.1</b>	<b>Productos alimenticios, agropecuarios y forestales</b>	<b>475,000.00</b>
<b>2.1.1</b>	<b>Alimentos para personas</b>	<b>475,000.00</b>
<b>2.2</b>	<b>Textiles y vestuarios</b>	<b>519,175.00</b>
<b>2.2.1</b>	<b>Hilados y telas</b>	<b>47,500.00</b>
<b>2.2.2</b>	<b>Prendas de vestir</b>	<b>91,675.00</b>
<b>2.2.3</b>	<b>Confecciones textiles</b>	<b>380,000.00</b>
<b>2.3</b>	<b>Productos de papel, cartón e impresos</b>	<b>61,750.00</b>
<b>2.3.1</b>	<b>Papel de escritorio y cartón</b>	<b>61,750.00</b>
<b>2.5</b>	<b>Productos químicos, combustibles y lubricantes</b>	<b>81,320.00</b>
<b>2.5.2</b>	<b>Productos farmacéuticos y medicinales</b>	<b>49,400.00</b>
<b>2.5.5</b>	<b>Tintas, pinturas y colorantes</b>	<b>28,500.00</b>
<b>2.5.6</b>	<b>Combustibles y lubricantes</b>	<b>3,420.00</b>
<b>2.9</b>	<b>Otros bienes de consumo</b>	<b>1,321,719.41</b>
<b>2.9.1</b>	<b>Elementos de limpieza</b>	<b>324,219.41</b>
<b>2.9.2</b>	<b>Útiles de escritorio, oficina y enseñanza</b>	<b>275,500.00</b>
<b>2.9.4</b>	<b>Utensilios de cocina y comedor</b>	<b>475,000.00</b>
<b>2.9.5</b>	<b>Útiles menores médicos, quirúrgicos y de laboratorio</b>	<b>9,500.00</b>
<b>2.9.6</b>	<b>Repuestos y accesorios</b>	<b>237,500.00</b>
<b>3</b>	<b>Servicios no personales</b>	<b>2,891,294.11</b>
<b>3.1</b>	<b>Servicios básicos</b>	<b>674,881.48</b>
<b>3.1.1</b>	<b>Energía eléctrica</b>	<b>393,772.90</b>
<b>3.1.2</b>	<b>Agua</b>	<b>93,007.80</b>
<b>3.1.3</b>	<b>Gas</b>	<b>151,767.61</b>
<b>3.1.4</b>	<b>Teléfono, télex y telefax</b>	<b>36,333.17</b>
<b>3.2</b>	<b>Alquileres y derechos</b>	<b>258,540.00</b>
<b>3.2.4</b>	<b>Alquiler de fotocopadoras</b>	<b>258,540.00</b>
<b>3.3</b>	<b>Mantenimiento, reparación y limpieza</b>	<b>52,321.80</b>
<b>3.3.1</b>	<b>Mantenimiento y reparación de edificios y locales</b>	<b>24,421.80</b>
<b>3.3.5</b>	<b>Limpieza, aseo y fumigación</b>	<b>27,900.00</b>
<b>3.4</b>	<b>Servicios técnicos y profesionales</b>	<b>341,905.20</b>
<b>3.4.5</b>	<b>De capacitación</b>	<b>341,905.20</b>
<b>3.5</b>	<b>Servicios comerciales</b>	<b>362,075.04</b>
<b>3.5.1</b>	<b>Transporte</b>	<b>224,130.00</b>
<b>3.5.3</b>	<b>Imprenta, publicaciones y reproducciones</b>	<b>27,900.00</b>
<b>3.5.4</b>	<b>Primas y gastos de seguros</b>	<b>110,045.04</b>
<b>3.7</b>	<b>Pasajes y viáticos</b>	<b>535,935.01</b>
<b>3.7.1</b>	<b>Pasajes</b>	<b>535,935.01</b>

## COMPOSICION DEL GASTO POR UNIDAD EJECUTORA Y OBJETO

## MINISTERIO DE EDUCACIÓN - SUPERVISIÓN DE EDUCACIÓN SUPERIOR

3.8	Impuestos, derechos, tasas y juicios	248,037.68	
3.8.3	Derechos y tasas	248,037.68	
3.9	Otros servicios	417,597.90	
3.9.1	Servicios de ceremonial	417,597.90	
4	Bienes de Uso	945,345.00	
4.3	Maquinaria y equipo	910,005.00	
4.3.3	Equipo sanitario y de laboratorio	46,500.00	
4.3.5	Equipo educacional y recreativo	203,205.00	
4.3.6	Equipo para computación	102,300.00	
4.3.7	Equipo de oficina y muebles	465,000.00	
4.3.9	Equipos varios	93,000.00	
4.5	LIBROS, REVISTAS Y OTROS ELEMENTOS COLECCIONABLES	35,340.00	
5	Transferencias	9,890,000.00	
5.1	Transferencias al Sector Privado para financiar Gastos Corrientes	1,963,000.00	
5.1.3	Becas	1,963,000.00	
5.3	Transferencias al Sector Público Nacional para financiar gastos corrientes	7,927,000.00	
5.3.4	A otras instituciones públicas nacionales	7,927,000.00	
Total	MINISTERIO DE EDUCACIÓN - SUPERVISIÓN DE EDUCACIÓN SUPERIOR	37,961,292.72	

CUADRO DE RECURSOS HUMANOS POR UNIDAD EJECUTORA  
ADMINISTRACIÓN CENTRAL

Unidad Ejecutora: Supervisión de Educación Superior

Denominación	Totales Cargos
Docente Titular	31
Docente Interino	90
Personal Obrero, Maestranza y Serv.	2
CATEGORIA 10	2
<b>Total</b>	<b>123</b>

## ADMINISTRACIÓN CENTRAL

Ministerio de Educación

1.1.1.3.14.106 - Secretaría de Planeamiento

## COMPOSICION DEL GASTO POR UNIDAD EJECUTORA Y OBJETO

## MINISTERIO DE EDUCACIÓN - SECRETARÍA DE PLANEAMIENTO

1	Gasto en personal	3,563,601.26	
2	Bienes de consumo	442,969.41	
2.3	Productos de papel, cartón e impresos	174,800.00	
2.3.1	Papel de escritorio y cartón	30,400.00	
2.3.2	Papel para computación	34,200.00	
2.3.3	Productos de artes gráficas	41,800.00	
2.3.4	Productos de papel y cartón	24,700.00	
2.3.5	Libros, revistas y periódicos	3,800.00	
2.3.6	Textos de enseñanza	28,500.00	
2.3.7	Especies timbradas y valores	11,400.00	
2.5	Productos químicos, combustibles y lubricantes	6,650.00	
2.5.5	Tintas, pinturas y colorantes	6,650.00	
2.9	Otros bienes de consumo	261,519.41	
2.9.1	Elementos de limpieza	181,719.41	
2.9.2	Útiles de escritorio, oficina y enseñanza	29,450.00	
2.9.3	Útiles y materiales eléctricos	950.00	
2.9.6	Repuestos y accesorios	49,400.00	
3	Servicios no personales	989,055.94	
3.1	Servicios básicos	3,720.00	
3.1.4	Teléfono, télex y telefax	1,860.00	
3.1.5	Correos y telegrafo	1,860.00	
3.2	Alquileres y derechos	25,668.00	
3.2.2	Alquiler de maquinaria, equipos y medios de transporte	3,720.00	
3.2.3	Alquiler de equipos de computación	9,300.00	
3.2.4	Alquiler de fotocopadoras	12,648.00	
3.3	Mantenimiento, reparación y limpieza	401,393.87	
3.3.1	Mantenimiento y reparación de edificios y locales	373,493.87	
3.3.5	Limpieza, aseo y fumigación	27,900.00	
3.4	Servicios técnicos y profesionales	216,556.08	
3.4.5	De capacitación	216,556.08	
3.5	Servicios comerciales	75,110.24	
3.5.3	Imprenta, publicaciones y reproducciones	65,100.00	
3.5.4	Primas y gastos de seguros	10,010.24	
3.6	Publicidad y propaganda	18,600.00	
3.6.1	Publicidad y propaganda	18,600.00	
3.7	Pasajes y viáticos	182,907.75	
3.7.1	Pasajes	105,717.75	
3.7.2	Viáticos	77,190.00	
3.9	Otros servicios	65,100.00	

## COMPOSICION DEL GASTO POR UNIDAD EJECUTORA Y OBJETO

## MINISTERIO DE EDUCACIÓN - SECRETARÍA DE PLANEAMIENTO

3.9.4	Gastos protocolares	9,300.00
3.9.5	Pasantías	55,800.00
4	Bienes de Uso	339,450.00
4.3	Maquinaria y equipo	265,050.00
4.3.2	Equipo de transporte, tracción y elevación	232,500.00
4.3.6	Equipo para computación	9,300.00
4.3.7	Equipo de oficina y muebles	23,250.00
4.5	LIBROS, REVISTAS Y OTROS ELEMENTOS COLECCIONABLES	46,500.00
4.8	Activos intangibles	27,900.00
4.8.1	Programas de computación	27,900.00
5	Transferencias	27,018,558.59
5.1	Transferencias al Sector Privado para financiar Gastos Corrientes	27,018,558.59
5.1.5	Transferencias a instituciones de enseñanza	27,018,558.59
<b>Total</b>	<b>MINISTERIO DE EDUCACIÓN - SECRETARÍA DE PLANEAMIENTO</b>	<b>32,353,635.20</b>

CUADRO DE RECURSOS HUMANOS POR UNIDAD EJECUTORA  
ADMINISTRACIÓN CENTRAL

Unidad Ejecutora: Secretaría de Planeamiento

Denominación	Totales Cargos
Docente Interino	6
AUXILIAR TECNICO	1
SECRETARIO DE DESPACHO	1
AUXILIAR	1
<b>Total</b>	<b>6</b>

## ADMINISTRACIÓN CENTRAL

Ministerio de Educación

1.1.1.3.14.107 - Secretaría de Cultura

## COMPOSICION DEL GASTO POR UNIDAD EJECUTORA Y OBJETO

## MINISTERIO DE EDUCACIÓN - SECRETARÍA DE CULTURA

1	Gasto en personal	3,920,189.98
2	Bienes de consumo	2,039,886.16
2.1	Productos alimenticios, agropecuarios y forestales	500,650.00
2.1.1	Alimentos para personas	500,650.00
2.2	Textiles y vestuarios	337,250.00
2.2.1	Hilados y telas	66,500.00
2.2.2	Prendas de vestir	90,250.00
2.2.3	Confecciones textiles	180,500.00
2.3	Productos de papel, cartón e impresos	337,250.00
2.3.1	Papel de escritorio y cartón	90,250.00
2.3.3	Productos de artes gráficas	95,000.00
2.3.4	Productos de papel y cartón	66,500.00
2.3.5	Libros, revistas y periódicos	57,000.00
2.3.6	Textos de enseñanza	28,500.00
2.4	Productos de cuero y caucho	45,125.00
2.4.2	Artículos de cuero	42,750.00
2.4.4	Cubiertas y cámaras de aire	2,375.00
2.5	Productos químicos, combustibles y lubricantes	156,750.00
2.5.5	Tintas, pinturas y colorantes	85,500.00
2.5.6	Combustibles y lubricantes	47,500.00
2.5.8	Productos de material plástico	23,750.00
2.6	Productos de minerales no metálicos	66,500.00
2.6.1	Productos de arcilla y cerámica	33,250.00
2.6.3	Productos de loza y porcelana	33,250.00
2.7	Productos metálicos	147,250.00
2.7.1	Productos ferrosos	38,000.00
2.7.4	Estructuras metálicas acabadas	38,000.00
2.7.5	Herramientas menores	71,250.00
2.8	Minerales	9,500.00
2.8.4	Piedra, arcilla y arena	9,500.00
2.9	Otros bienes de consumo	439,611.16
2.9.1	Elementos de limpieza	200,719.41
2.9.2	Útiles de escritorio, oficina y enseñanza	89,300.00
2.9.3	Útiles y materiales eléctricos	66,500.00
2.9.4	Utensilios de cocina y comedor	33,250.00
2.9.6	Repuestos y accesorios	49,841.75
3	Servicios no personales	1,407,314.13
3.1	Servicios básicos	231,236.13
3.1.1	Energía eléctrica	78,077.22

## COMPOSICION DEL GASTO POR UNIDAD EJECUTORA Y OBJETO

## MINISTERIO DE EDUCACIÓN - SECRETARÍA DE CULTURA

3.1.2	Agua	80,692.38
3.1.3	Gas	30,287.31
3.1.4	Teléfono, télex y telefax	37,529.22
3.1.5	Correos y telégrafo	4,650.00
3.2	Alquileres y derechos	85,653.00
3.2.1	Alquiler de edificios y locales	72,075.00
3.2.4	Alquiler de fotocopadoras	13,578.00
3.3	Mantenimiento, reparación y limpieza	108,810.00
3.3.1	Mantenimiento y reparación de edificios y locales	71,610.00
3.3.2	Mantenimiento y reparación de vehículos	4,650.00
3.3.5	Limpieza, aseo y fumigación	27,900.00
3.3.6	Mantenimiento de sistemas informáticos	4,650.00
3.4	Servicios técnicos y profesionales	100,440.00
3.4.5	De capacitación	100,440.00
3.5	Servicios comerciales	300,390.00
3.5.1	Transporte	119,040.00
3.5.3	Imprenta, publicaciones y reproducciones	167,400.00
3.5.4	Primas y gastos de seguros	9,300.00
3.5.6	Internet	4,650.00
3.6	Publicidad y propaganda	134,850.00
3.6.1	Publicidad y propaganda	134,850.00
3.7	Pasajes y viáticos	237,150.00
3.7.1	Pasajes	139,500.00
3.7.2	Viáticos	97,650.00
3.8	Impuestos, derechos, tasas y juicios	37,200.00
3.8.3	Derechos y tasas	37,200.00
3.9	Otros servicios	171,585.00
3.9.1	Servicios de ceremonial	143,685.00
3.9.4	Gastos protocolares	27,900.00
4	Bienes de Uso	323,640.00
4.3	Maquinaria y equipo	314,340.00
4.3.5	Equipo educacional y recreativo	116,250.00
4.3.6	Equipo para computación	100,440.00
4.3.7	Equipo de oficina y muebles	88,350.00
4.3.8	Herramientas y repuestos mayores	9,300.00
4.5	LIBROS, REVISTAS Y OTROS ELEMENTOS COLECCIONABLES	9,300.00
5	Transferencias	250,000.00
5.1	Transferencias al Sector Privado para financiar Gastos Corrientes	250,000.00
5.1.4	Ayuda Social a Personas	250,000.00

## COMPOSICION DEL GASTO POR UNIDAD EJECUTORA Y OBJETO

## MINISTERIO DE EDUCACIÓN - SECRETARÍA DE CULTURA

Total MINISTERIO DE EDUCACIÓN - SECRETARÍA DE CULTURA

7,941,030.27

## CUADRO DE RECURSOS HUMANOS POR UNIDAD EJECUTORA

## ADMINISTRACIÓN CENTRAL

Unidad Ejecutora: Secretaría de Cultura

Denominación	Totales Cargos
Personal de Gabinete	2
AUXILIAR TECNICO	2
Personal Directivo	1
CATEGORIA 23	1
Personal Superior	4
CATEGORIA 21	1
CATEGORIA 22	3
Personal Administrativo y Técnico	41
CATEGORIA 10	28
CATEGORIA 18	3
CATEGORIA 19	1
CATEGORIA 21	2
CATEGORIA 22	2
CATEGORIA 23	5
Personal Obrero, Maestranza y Serv.	74
CATEGORIA 10	73
CATEGORIA 18	1
<b>Total</b>	<b>122</b>

## ADMINISTRACIÓN CENTRAL

Ministerio de Educación

1.1.1.3.14.108 - Subsecretaría de Deportes

## COMPOSICION DEL GASTO POR UNIDAD EJECUTORA Y OBJETO

## MINISTERIO DE EDUCACIÓN - SUBSECRETARÍA DE DEPORTES

<b>1</b>	<b>Gasto en personal</b>	<b>5,543,489.95</b>	
<b>2</b>	<b>Bienes de consumo</b>	<b>1,083,000.00</b>	
<b>2.1</b>	<b>Productos alimenticios, agropecuarios y forestales</b>		<b>309,700.00</b>
<b>2.1.1</b>	<b>Alimentos para personas</b>		<b>309,700.00</b>
<b>2.2</b>	<b>Textiles y vestuarios</b>		<b>491,150.00</b>
<b>2.2.2</b>	<b>Prendas de vestir</b>		<b>462,650.00</b>
<b>2.2.3</b>	<b>Confecciones textiles</b>		<b>28,500.00</b>
<b>2.3</b>	<b>Productos de papel, cartón e impresos</b>		<b>16,150.00</b>
<b>2.3.1</b>	<b>Papel de escritorio y cartón</b>		<b>4,750.00</b>
<b>2.3.3</b>	<b>Productos de artes gráficas</b>		<b>11,400.00</b>
<b>2.4</b>	<b>Productos de cuero y caucho</b>		<b>11,400.00</b>
<b>2.4.2</b>	<b>Artículos de cuero</b>		<b>950.00</b>
<b>2.4.4</b>	<b>Cubiertas y cámaras de aire</b>		<b>3,800.00</b>
<b>2.4.9</b>	<b>Otros n.e.p.</b>		<b>6,650.00</b>
<b>2.5</b>	<b>Productos químicos, combustibles y lubricantes</b>		<b>25,175.00</b>
<b>2.5.2</b>	<b>Productos farmacéuticos y medicinales</b>		<b>10,925.00</b>
<b>2.5.6</b>	<b>Combustibles y lubricantes</b>		<b>14,250.00</b>
<b>2.7</b>	<b>Productos metálicos</b>		<b>1,900.00</b>
<b>2.7.1</b>	<b>Productos ferrosos</b>		<b>1,900.00</b>
<b>2.9</b>	<b>Otros bienes de consumo</b>		<b>227,525.00</b>
<b>2.9.1</b>	<b>Elementos de limpieza</b>		<b>100,700.00</b>
<b>2.9.2</b>	<b>Útiles de escritorio, oficina y enseñanza</b>		<b>93,100.00</b>
<b>2.9.3</b>	<b>Útiles y materiales eléctricos</b>		<b>4,750.00</b>
<b>2.9.4</b>	<b>Utensilios de cocina y comedor</b>		<b>19,000.00</b>
<b>2.9.6</b>	<b>Repuestos y accesorios</b>		<b>9,975.00</b>
<b>3</b>	<b>Servicios no personales</b>	<b>1,189,098.00</b>	
<b>3.1</b>	<b>Servicios básicos</b>		<b>176,700.00</b>
<b>3.1.1</b>	<b>Energía eléctrica</b>		<b>65,100.00</b>
<b>3.1.2</b>	<b>Agua</b>		<b>55,800.00</b>
<b>3.1.3</b>	<b>Gas</b>		<b>37,200.00</b>
<b>3.1.4</b>	<b>Teléfono, télex y telefax</b>		<b>18,600.00</b>
<b>3.2</b>	<b>Alquileres y derechos</b>		<b>327,360.00</b>
<b>3.2.2</b>	<b>Alquiler de maquinaria, equipos y medios de transporte</b>		<b>325,500.00</b>
<b>3.2.4</b>	<b>Alquiler de fotocopiadoras</b>		<b>1,860.00</b>
<b>3.3</b>	<b>Mantenimiento, reparación y limpieza</b>		<b>37,200.00</b>
<b>3.3.2</b>	<b>Mantenimiento y reparación de vehículos</b>		<b>18,600.00</b>
<b>3.3.5</b>	<b>Limpieza, aseo y fumigación</b>		<b>18,600.00</b>
<b>3.4</b>	<b>Servicios técnicos y profesionales</b>		<b>84,258.00</b>
<b>3.4.2</b>	<b>Médicos y sanitarios</b>		<b>41,850.00</b>

## COMPOSICION DEL GASTO POR UNIDAD EJECUTORA Y OBJETO

## MINISTERIO DE EDUCACIÓN - SUBSECRETARÍA DE DEPORTES

<b>3.4.9</b>	<b>Otros n.e.p.</b>		<b>42,408.00</b>
<b>3.5</b>	<b>Servicios comerciales</b>		<b>420,360.00</b>
<b>3.5.1</b>	<b>Transporte</b>		<b>330,150.00</b>
<b>3.5.3</b>	<b>Imprenta, publicaciones y reproducciones</b>		<b>38,130.00</b>
<b>3.5.4</b>	<b>Primas y gastos de seguros</b>		<b>40,920.00</b>
<b>3.5.6</b>	<b>Internet</b>		<b>7,440.00</b>
<b>3.5.9</b>	<b>Otros n.e.p.</b>		<b>3,720.00</b>
<b>3.6</b>	<b>Publicidad y propaganda</b>		<b>4,650.00</b>
<b>3.6.1</b>	<b>Publicidad y propaganda</b>		<b>4,650.00</b>
<b>3.7</b>	<b>Pasajes y viáticos</b>		<b>18,600.00</b>
<b>3.7.1</b>	<b>Pasajes</b>		<b>9,300.00</b>
<b>3.7.2</b>	<b>Viáticos</b>		<b>9,300.00</b>
<b>3.9</b>	<b>Otros servicios</b>		<b>119,970.00</b>
<b>3.9.1</b>	<b>Servicios de ceremonial</b>		<b>100,440.00</b>
<b>3.9.4</b>	<b>Gastos protocolares</b>		<b>18,600.00</b>
<b>3.9.9</b>	<b>Otros n.e.p.</b>		<b>930.00</b>
<b>4</b>	<b>Bienes de Uso</b>	<b>182,280.00</b>	
<b>4.3</b>	<b>Maquinaria y equipo</b>		<b>182,280.00</b>
<b>4.3.2</b>	<b>Equipo de transporte, tracción y elevación</b>		<b>93,000.00</b>
<b>4.3.5</b>	<b>Equipo educacional y recreativo</b>		<b>13,950.00</b>
<b>4.3.6</b>	<b>Equipo para computación</b>		<b>41,850.00</b>
<b>4.3.7</b>	<b>Equipo de oficina y muebles</b>		<b>27,900.00</b>
<b>4.3.9</b>	<b>Equipos varios</b>		<b>5,580.00</b>
<b>5</b>	<b>Transferencias</b>	<b>450,000.00</b>	
<b>5.1</b>	<b>Transferencias al Sector Privado para financiar Gastos Corrientes</b>		<b>450,000.00</b>
<b>5.1.3</b>	<b>Becas</b>		<b>50,000.00</b>
<b>5.1.4</b>	<b>Ayuda Social a Personas</b>		<b>50,000.00</b>
<b>5.1.7</b>	<b>Transferencias para Instituciones culturales y sociales sin fines de lucro</b>		<b>350,000.00</b>
<b>Total</b>	<b>MINISTERIO DE EDUCACIÓN - SUBSECRETARÍA DE DEPORTES</b>		<b>8,447,867.95</b>

**CUADRO DE RECURSOS HUMANOS POR UNIDAD EJECUTORA  
ADMINISTRACIÓN CENTRAL**

Unidad Ejecutora: **Subsecretaría de Deportes**

<u>Denominación</u>	<u>Totales Cargos</u>
Personal de Gabinete	<b>4</b>
JEFE OFICINA PROVINCIAL	1
AUXILIAR TECNICO	3
Personal Directivo	<b>3</b>
CATEGORIA 23	2
CATEGORIA 24	1
Personal Superior	<b>1</b>
CATEGORIA 21	1
Personal Administrativo y Técnico	<b>47</b>
CATEGORIA 10	26
CATEGORIA 18	10
CATEGORIA 19	3
CATEGORIA 21	6
CATEGORIA 22	2
Personal Obrero, Maestranza y Serv.	<b>170</b>
CATEGORIA 10	168
CATEGORIA 18	2
<b>Total</b>	<b>225</b>

**ADMINISTRACIÓN CENTRAL**

**Ministerio de Educación**

*1.1.1.3.14.109 - Unidad Coordinación de la Juventud*

**COMPOSICION DEL GASTO POR UNIDAD EJECUTORA Y OBJETO**

**MINISTERIO DE EDUCACIÓN - UNIDAD COORDINACIÓN DE LA JUVENTUD**

<b>2</b>	<b>Bienes de consumo</b>	<b>108,870.00</b>	
<b>2.1</b>	<b>Productos alimenticios, agropecuarios y forestales</b>	<b>77,425.00</b>	
<b>2.1.1</b>	<b>Alimentos para personas</b>		<b>77,425.00</b>
<b>2.2</b>	<b>Textiles y vestuarios</b>	<b>19,000.00</b>	
<b>2.2.2</b>	<b>Prendas de vestir</b>		<b>19,000.00</b>
<b>2.3</b>	<b>Productos de papel, cartón e impresos</b>	<b>475.00</b>	
<b>2.3.1</b>	<b>Papel de escritorio y cartón</b>		<b>475.00</b>
<b>2.4</b>	<b>Productos de cuero y caucho</b>	<b>570.00</b>	
<b>2.4.9</b>	<b>Otros n.e.p.</b>		<b>570.00</b>
<b>2.5</b>	<b>Productos químicos, combustibles y lubricantes</b>	<b>6,650.00</b>	
<b>2.5.1</b>	<b>Compuestos químicos</b>		<b>6,650.00</b>
<b>2.9</b>	<b>Otros bienes de consumo</b>	<b>4,750.00</b>	
<b>2.9.2</b>	<b>Útiles de escritorio, oficina y enseñanza</b>		<b>4,750.00</b>
<b>3</b>	<b>Servicios no personales</b>	<b>503,316.00</b>	
<b>3.1</b>	<b>Servicios básicos</b>	<b>26,040.00</b>	
<b>3.1.1</b>	<b>Energía eléctrica</b>		<b>9,300.00</b>
<b>3.1.2</b>	<b>Agua</b>		<b>4,650.00</b>
<b>3.1.3</b>	<b>Gas</b>		<b>9,300.00</b>
<b>3.1.4</b>	<b>Teléfono, télex y telefax</b>		<b>2,790.00</b>
<b>3.2</b>	<b>Alquileres y derechos</b>	<b>280,860.00</b>	
<b>3.2.1</b>	<b>Alquiler de edificios y locales</b>		<b>279,000.00</b>
<b>3.2.4</b>	<b>Alquiler de fotocopadoras</b>		<b>1,860.00</b>
<b>3.3</b>	<b>Mantenimiento, reparación y limpieza</b>	<b>18,600.00</b>	
<b>3.3.2</b>	<b>Mantenimiento y reparación de vehículos</b>		<b>9,300.00</b>
<b>3.3.5</b>	<b>Limpieza, aseo y fumigación</b>		<b>9,300.00</b>
<b>3.4</b>	<b>Servicios técnicos y profesionales</b>	<b>31,806.00</b>	
<b>3.4.2</b>	<b>Médicos y sanitarios</b>		<b>21,390.00</b>
<b>3.4.9</b>	<b>Otros n.e.p.</b>		<b>10,416.00</b>
<b>3.5</b>	<b>Servicios comerciales</b>	<b>106,020.00</b>	
<b>3.5.1</b>	<b>Transporte</b>		<b>77,190.00</b>
<b>3.5.3</b>	<b>Imprenta, publicaciones y reproducciones</b>		<b>14,880.00</b>
<b>3.5.4</b>	<b>Primas y gastos de seguros</b>		<b>11,160.00</b>
<b>3.5.6</b>	<b>Internet</b>		<b>2,790.00</b>
<b>3.6</b>	<b>Publicidad y propaganda</b>	<b>4,650.00</b>	
<b>3.6.1</b>	<b>Publicidad y propaganda</b>		<b>4,650.00</b>
<b>3.7</b>	<b>Pasajes y viáticos</b>	<b>11,160.00</b>	
<b>3.7.1</b>	<b>Pasajes</b>		<b>5,580.00</b>
<b>3.7.2</b>	<b>Viáticos</b>		<b>5,580.00</b>
<b>3.9</b>	<b>Otros servicios</b>	<b>24,180.00</b>	

## COMPOSICION DEL GASTO POR UNIDAD EJECUTORA Y OBJETO

## MINISTERIO DE EDUCACIÓN - UNIDAD COORDINACIÓN DE LA JUVENTUD

3.9.1	Servicios de ceremonial	23,250.00
3.9.9	Otros n.e.p.	930.00
<b>Total</b>	<b>MINISTERIO DE EDUCACIÓN - UNIDAD COORDINACIÓN DE LA JUVENTUD</b>	<b>612,186.00</b>

## ADMINISTRACIÓN CENTRAL

## Ministerio de Salud

## 1.1.1.3.15.0 - Ministerio de Salud

## COMPOSICION DEL GASTO POR INSTITUCION Y OBJETO

## MINISTERIO DE SALUD

<b>1</b>	<b>Gasto en personal</b>	<b>114,208,326.62</b>
<b>2</b>	<b>Bienes de consumo</b>	<b>19,219,983.04</b>
<b>2.1</b>	<b>Productos alimenticios, agropecuarios y forestales</b>	<b>2,349,738.60</b>
2.1.1	Alimentos para personas	2,309,918.60
2.1.5	Madera, corcho y sus manufacturas	34,250.00
2.1.9	Otros no especificados precedentemente (n.e.p.)	5,570.00
<b>2.2</b>	<b>Textiles y vestuarios</b>	<b>533,798.50</b>
2.2.1	Hilados y telas	65,670.00
2.2.2	Prendas de vestir	375,618.50
2.2.3	Confecciones textiles	75,950.00
2.2.9	Otros n.e.p.	16,560.00
<b>2.3</b>	<b>Productos de papel, cartón e impresos</b>	<b>574,412.40</b>
2.3.1	Papel de escritorio y cartón	311,496.40
2.3.2	Papel para computación	60,628.50
2.3.3	Productos de artes gráficas	94,375.00
2.3.4	Productos de papel y cartón	84,600.00
2.3.5	Libros, revistas y periódicos	16,200.00
2.3.6	Textos de enseñanza	500.00
2.3.7	Especies timbradas y valores	3,000.00
2.3.9	Otros n.e.p.	3,612.50
<b>2.4</b>	<b>Productos de cuero y caucho</b>	<b>110,903.00</b>
2.4.1	Cueros y pieles	15,225.00
2.4.2	Artículos de cuero	1,000.00
2.4.3	Artículos de caucho	5,280.00
2.4.4	Cubiertas y cámaras de aire	89,075.00
2.4.9	Otros n.e.p.	323.00
<b>2.5</b>	<b>Productos químicos, combustibles y lubricantes</b>	<b>8,972,945.20</b>
2.5.1	Compuestos químicos	610,641.45
2.5.2	Productos farmacéuticos y medicinales	7,800,150.00
2.5.3	Abonos y fertilizantes	8,140.00
2.5.5	Tintas, pinturas y colorantes	82,965.00
2.5.6	Combustibles y lubricantes	240,208.75
2.5.8	Productos de material plástico	112,900.00
2.5.9	Otros n.e.p.	117,940.00
<b>2.6</b>	<b>Productos de minerales no metálicos</b>	<b>85,533.10</b>
2.6.1	Productos de arcilla y cerámica	2,210.00
2.6.2	Productos de vidrio	39,955.00
2.6.3	Productos de loza y porcelana	1,200.00
2.6.4	Productos de cemento, asbesto y yeso	11,620.00
2.6.5	Cemento, cal y yeso	24,695.00
2.6.9	Otros n.e.p.	5,853.10



## COMPOSICION DEL GASTO POR INSTITUCION Y OBJETO

## MINISTERIO DE SALUD

<b>2.7</b>	<b>Productos metálicos</b>	<b>210,253.00</b>
<b>2.7.1</b>	Productos ferrosos	37,100.00
<b>2.7.2</b>	Productos no ferrosos	49,375.00
<b>2.7.4</b>	Estructuras metálicas acabadas	48,665.00
<b>2.7.5</b>	Herramientas menores	51,015.00
<b>2.7.9</b>	Otros n.e.p.	24,098.00
<b>2.9</b>	<b>Otros bienes de consumo</b>	<b>6,382,399.24</b>
<b>2.9.1</b>	Elementos de limpieza	533,237.00
<b>2.9.2</b>	Útiles de escritorio, oficina y enseñanza	415,878.50
<b>2.9.3</b>	Útiles y materiales eléctricos	202,205.00
<b>2.9.4</b>	Utensilios de cocina y comedor	75,162.50
<b>2.9.5</b>	Útiles menores médicos, quirúrgicos y de laboratorio	4,192,955.00
<b>2.9.6</b>	Repuestos y accesorios	462,987.50
<b>2.9.9</b>	Otros n.e.p.	499,973.74
<b>3</b>	<b>Servicios no personales</b>	<b>7,591,619.60</b>
<b>3.1</b>	<b>Servicios básicos</b>	<b>587,709.60</b>
<b>3.1.1</b>	Energía eléctrica	255,360.00
<b>3.1.2</b>	Agua	58,064.00
<b>3.1.3</b>	Gas	67,944.00
<b>3.1.4</b>	Teléfono, télex y telefax	53,624.00
<b>3.1.5</b>	Correos y telegrafo	47,900.00
<b>3.1.9</b>	Otros n.e.p.	104,817.60
<b>3.2</b>	<b>Alquileres y derechos</b>	<b>488,908.00</b>
<b>3.2.1</b>	Alquiler de edificios y locales	38,340.00
<b>3.2.2</b>	Alquiler de maquinaria, equipos y medios de transporte	328,320.00
<b>3.2.4</b>	Alquiler de fotocopadoras	121,944.00
<b>3.2.9</b>	Otros n.e.p.	304.00
<b>3.3</b>	<b>Mantenimiento, reparación y limpieza</b>	<b>2,761,168.00</b>
<b>3.3.1</b>	Mantenimiento y reparación de edificios y locales	1,520.00
<b>3.3.2</b>	Mantenimiento y reparación de vehículos	310,316.00
<b>3.3.3</b>	Mantenimiento y reparación de maquinaria y equipo	2,112,324.00
<b>3.3.4</b>	Mantenimiento y reparación de vías de comunicación	30,708.00
<b>3.3.5</b>	Limpieza, aseo y fumigación	227,804.00
<b>3.3.6</b>	Mantenimiento de sistemas informáticos	58,420.00
<b>3.3.9</b>	Otros n.e.p.	20,076.00
<b>3.4</b>	<b>Servicios técnicos y profesionales</b>	<b>2,197,960.00</b>
<b>3.4.1</b>	Estudios, investigaciones y proyectos de factibilidad	70,160.00
<b>3.4.2</b>	Médicos y sanitarios	1,376,600.00
<b>3.4.3</b>	Jurídicos	88,440.00
<b>3.4.4</b>	Contabilidad y auditoría	11,800.00
<b>3.4.5</b>	De capacitación	395,728.00

## COMPOSICION DEL GASTO POR INSTITUCION Y OBJETO

## MINISTERIO DE SALUD

<b>3.4.6</b>	De informática y sistemas computarizados	65,400.00
<b>3.4.9</b>	Otros n.e.p.	189,832.00
<b>3.5</b>	<b>Servicios comerciales</b>	<b>309,008.00</b>
<b>3.5.1</b>	Transporte	67,760.00
<b>3.5.3</b>	Imprenta, publicaciones y reproducciones	154,172.00
<b>3.5.4</b>	Primas y gastos de seguros	22,800.00
<b>3.5.5</b>	Comisiones y gastos bancarios	14,440.00
<b>3.5.6</b>	Internet	17,600.00
<b>3.5.9</b>	Otros n.e.p.	32,236.00
<b>3.6</b>	<b>Publicidad y propaganda</b>	<b>312,027.12</b>
<b>3.6.1</b>	Publicidad y propaganda	312,027.12
<b>3.7</b>	<b>Pasajes y viáticos</b>	<b>635,002.88</b>
<b>3.7.1</b>	Pasajes	295,485.76
<b>3.7.2</b>	Viáticos	331,159.92
<b>3.7.9</b>	Otros n.e.p.	8,357.20
<b>3.8</b>	<b>Impuestos, derechos, tasas y Juicios</b>	<b>6,080.00</b>
<b>3.8.9</b>	Otros n.e.p.	6,080.00
<b>3.9</b>	<b>Otros servicios</b>	<b>293,756.00</b>
<b>3.9.1</b>	Servicios de ceremonial	20,220.00
<b>3.9.3</b>	Servicios de vigilancia	145,920.00
<b>3.9.4</b>	Gastos protocolares	3,800.00
<b>3.9.9</b>	Otros n.e.p.	123,816.00
<b>4</b>	<b>Bienes de Uso</b>	<b>3,657,896.45</b>
<b>4.3</b>	<b>Maquinaria y equipo</b>	<b>3,363,501.05</b>
<b>4.3.1</b>	Maquinaria y equipo de producción	38,187.50
<b>4.3.2</b>	Equipo de transporte, tracción y elevación	383,500.00
<b>4.3.3</b>	Equipo sanitario y de laboratorio	2,313,025.00
<b>4.3.4</b>	Equipo de comunicación y señalamiento	88,725.00
<b>4.3.5</b>	Equipo educacional y recreativo	8,043.75
<b>4.3.6</b>	Equipo para computación	236,437.50
<b>4.3.7</b>	Equipo de oficina y muebles	140,725.00
<b>4.3.8</b>	Herramientas y repuestos mayores	84,175.00
<b>4.3.9</b>	Equipos varios	70,682.30
<b>4.5</b>	<b>LIBROS, REVISTAS Y OTROS ELEMENTOS COLECCIONABLES</b>	<b>62,182.90</b>
<b>4.8</b>	<b>Activos intangibles</b>	<b>232,212.50</b>
<b>4.8.1</b>	Programas de computación	232,212.50
<b>5</b>	<b>Transferencias</b>	<b>12,000,000.00</b>
<b>5.1</b>	<b>Transferencias al Sector Privado para financiar Gastos Corrientes</b>	<b>12,000,000.00</b>
<b>5.1.4</b>	Ayuda Social a Personas	12,000,000.00
<b>Total</b>	<b>MINISTERIO DE SALUD</b>	<b>156,677,825.71</b>

**ADMINISTRACIÓN CENTRAL****Ministerio de Salud****1.1.1.3.15.101 - Unidad Ministro****INGRESOS POR RUBROS Y CARACTER INSTITUCIONAL****ADMINISTRACIÓN CENTRAL****Unidad Ministro**

1.0.0.0.0	RECURSOS	1,000,000.00
1.7.0.0.0	TRANSFERENCIAS CORRIENTES	1,000,000.00
1.7.2.0.0	Del sector público Nacional	1,000,000.00
1.7.2.1.0	De la Administración Central Nacional	1,000,000.00
1.7.2.1.1	De la Administración Central	1,000,000.00
<b>TOTAL</b>		<b>1,000,000.00</b>

**COMPOSICION DEL GASTO POR UNIDAD EJECUTORA Y OBJETO****MINISTERIO DE SALUD - UNIDAD MINISTRO**

<b>1</b>	Gasto en personal	3,060,928.93
<b>2</b>	Bienes de consumo	385,405.75
<b>2.2</b>	Textiles y vestuarios	30,665.00
<b>2.2.2</b>	Prendas de vestir	30,475.00
<b>2.2.9</b>	Otros n.e.p.	190.00
<b>2.3</b>	Productos de papel, cartón e impresos	24,088.50
<b>2.3.1</b>	Papel de escritorio y cartón	23,585.00
<b>2.3.2</b>	Papel para computación	503.50
<b>2.4</b>	Productos de cuero y caucho	8,325.00
<b>2.4.4</b>	Cubiertas y cámaras de aire	8,325.00
<b>2.5</b>	Productos químicos, combustibles y lubricantes	96,431.25
<b>2.5.1</b>	Compuestos químicos	1,900.00
<b>2.5.2</b>	Productos farmacéuticos y medicinales	78,500.00
<b>2.5.6</b>	Combustibles y lubricantes	15,746.25
<b>2.5.9</b>	Otros n.e.p.	285.00
<b>2.7</b>	Productos metálicos	171.00
<b>2.7.9</b>	Otros n.e.p.	171.00
<b>2.9</b>	Otros bienes de consumo	225,725.00
<b>2.9.1</b>	Elementos de limpieza	5,700.00
<b>2.9.2</b>	Útiles de escritorio, oficina y enseñanza	37,800.00
<b>2.9.3</b>	Útiles y materiales eléctricos	3,325.00
<b>2.9.5</b>	Útiles menores médicos, quirúrgicos y de laboratorio	87,100.00
<b>2.9.6</b>	Repuestos y accesorios	40,850.00
<b>2.9.9</b>	Otros n.e.p.	50,950.00
<b>3</b>	Servicios no personales	870,281.60
<b>3.1</b>	Servicios básicos	19,997.60
<b>3.1.9</b>	Otros n.e.p.	19,997.60
<b>3.2</b>	Alquileres y derechos	34,752.00
<b>3.2.1</b>	Alquiler de edificios y locales	21,280.00
<b>3.2.4</b>	Alquiler de fotocopadoras	13,472.00
<b>3.3</b>	Mantenimiento, reparación y limpieza	74,752.00
<b>3.3.2</b>	Mantenimiento y reparación de vehículos	23,200.00
<b>3.3.3</b>	Mantenimiento y reparación de maquinaria y equipo	30,400.00
<b>3.3.4</b>	Mantenimiento y reparación de vías de comunicación	1,900.00
<b>3.3.5</b>	Limpieza, aseo y fumigación	11,880.00
<b>3.3.6</b>	Mantenimiento de sistemas informáticos	4,940.00
<b>3.3.9</b>	Otros n.e.p.	2,432.00
<b>3.4</b>	Servicios técnicos y profesionales	353,320.00
<b>3.4.1</b>	Estudios, investigaciones y proyectos de factibilidad	38,000.00

## COMPOSICION DEL GASTO POR UNIDAD EJECUTORA Y OBJETO

## MINISTERIO DE SALUD - UNIDAD MINISTRO

3.4.2	Médicos y sanitarios	11,400.00
3.4.3	Jurídicos	25,840.00
3.4.5	De capacitación	135,800.00
3.4.9	Otros n.e.p.	142,280.00
3.5	Servicios comerciales	90,860.00
3.5.1	Transporte	12,540.00
3.5.3	Imprenta, publicaciones y reproducciones	76,800.00
3.5.9	Otros n.e.p.	1,520.00
3.6	Publicidad y propaganda	120,840.00
3.6.1	Publicidad y propaganda	120,840.00
3.7	Pasajes y viáticos	114,480.00
3.7.1	Pasajes	54,400.00
3.7.2	Viáticos	60,080.00
3.9	Otros servicios	61,280.00
3.9.1	Servicios de ceremonial	7,600.00
3.9.4	Gastos protocolares	3,800.00
3.9.9	Otros n.e.p.	49,880.00
4	Bienes de Uso	338,000.00
4.3	Maquinaria y equipo	320,450.00
4.3.2	Equipo de transporte, tracción y elevación	104,000.00
4.3.3	Equipo sanitario y de laboratorio	121,875.00
4.3.4	Equipo de comunicación y señalamiento	21,450.00
4.3.6	Equipo para computación	37,862.50
4.3.7	Equipo de oficina y muebles	20,312.50
4.3.8	Herramientas y repuestos mayores	7,637.50
4.3.9	Equipos varios	7,312.50
4.5	LIBROS, REVISTAS Y OTROS ELEMENTOS COLECCIONABLES	9,100.00
4.8	Activos intangibles	8,450.00
4.8.1	Programas de computación	8,450.00
Total	MINISTERIO DE SALUD - UNIDAD MINISTRO	4,654,616.28

CUADRO DE RECURSOS HUMANOS POR UNIDAD EJECUTORA  
ADMINISTRACIÓN CENTRAL

Jurisdicción: Ministerio de Salud	
Unidad Ejecutora: Unidad Ministro	
Denominación	Totales Cargos
Autoridades superiores	2
MINISTRO	1
SUBSECRETARIO ,	1
Personal de Gabinete	3
AUXILIAR TÉCNICO	2
AUXILIAR	1
Personal Directivo	3
CATEGORIA 23	2
CATEGORIA 24	1
Personal Superior	3
CATEGORIA 10	1
CATEGORIA 22	1
CATEGORIA 24	1
Personal Administrativo y Técnico	31
CATEGORIA 10	16
CATEGORIA 18	5
CATEGORIA 21	5
CATEGORIA 22	3
CATEGORIA 23	1
CATEGORIA 24	1
Personal Obrero, Maestranza y Serv.	11
CATEGORIA 10	10
CATEGORIA 18	1
Total	53

## ADMINISTRACIÓN CENTRAL

Ministerio de Salud

1.1.1.3.15.102 - Dirección de Administración

## COMPOSICION DEL GASTO POR UNIDAD EJECUTORA Y OBJETO

## MINISTERIO DE SALUD - DIRECCIÓN DE ADMINISTRACIÓN

1	Gasto en personal	1,563,402.87	
2	Bienes de consumo	195,130.00	
2.2	Textiles y vestuarios	23,750.00	
2.2.2	Prendas de vestir	23,750.00	
2.3	Productos de papel, cartón e impresos	42,275.00	
2.3.1	Papel de escritorio y cartón	38,950.00	
2.3.2	Papel para computación	3,325.00	
2.4	Productos de cuero y caucho	4,275.00	
2.4.4	Cubiertas y cámaras de aire	4,275.00	
2.5	Productos químicos, combustibles y lubricantes	12,065.00	
2.5.5	Tintas, pinturas y colorantes	4,750.00	
2.5.6	Combustibles y lubricantes	7,125.00	
2.5.9	Otros n.e.p.	190.00	
2.9	Otros bienes de consumo	112,765.00	
2.9.1	Elementos de limpieza	24,700.00	
2.9.2	Útiles de escritorio, oficina y enseñanza	56,050.00	
2.9.3	Útiles y materiales eléctricos	8,550.00	
2.9.6	Repuestos y accesorios	21,375.00	
2.9.9	Otros n.e.p.	2,090.00	
3	Servicios no personales	310,764.00	
3.1	Servicios básicos	9,880.00	
3.1.9	Otros n.e.p.	9,880.00	
3.2	Alquileres y derechos	13,604.00	
3.2.4	Alquiler de fotocopadoras	13,300.00	
3.2.9	Otros n.e.p.	304.00	
3.3	Mantenimiento, reparación y limpieza	40,280.00	
3.3.2	Mantenimiento y reparación de vehículos	9,500.00	
3.3.3	Mantenimiento y reparación de maquinaria y equipo	14,288.00	
3.3.4	Mantenimiento y reparación de vías de comunicación	5,700.00	
3.3.5	Limpieza, aseo y fumigación	6,080.00	
3.3.6	Mantenimiento de sistemas informáticos	4,180.00	
3.3.9	Otros n.e.p.	532.00	
3.4	Servicios técnicos y profesionales	38,000.00	
3.4.1	Estudios, investigaciones y proyectos de factibilidad	3,800.00	
3.4.5	De capacitación	34,200.00	
3.5	Servicios comerciales	42,560.00	
3.5.1	Transporte	3,800.00	
3.5.3	Imprenta, publicaciones y reproducciones	7,600.00	
3.5.4	Primas y gastos de seguros	22,800.00	
3.5.5	Comisiones y gastos bancarios	8,360.00	
3.6	Publicidad y propaganda	114,000.00	
3.6.1	Publicidad y propaganda	114,000.00	
3.7	Pasajes y viáticos	37,240.00	
3.7.1	Pasajes	20,140.00	
3.7.2	Viáticos	17,100.00	
3.8	Impuestos, derechos, tasas y juicios	6,080.00	
3.8.9	Otros n.e.p.	6,080.00	
3.9	Otros servicios	9,120.00	
3.9.9	Otros n.e.p.	9,120.00	
4	Bienes de Uso	32,012.50	
4.3	Maquinaria y equipo	31,200.00	
4.3.4	Equipo de comunicación y señalamiento	4,875.00	
4.3.6	Equipo para computación	14,625.00	
4.3.7	Equipo de oficina y muebles	9,750.00	
4.3.8	Herramientas y repuestos mayores	975.00	
4.3.9	Equipos varios	975.00	
4.5	LIBROS, REVISTAS Y OTROS ELEMENTOS COLECCIONABLES	812.50	
Total	MINISTERIO DE SALUD - DIRECCIÓN DE ADMINISTRACIÓN	2,101,309.37	

## COMPOSICION DEL GASTO POR UNIDAD EJECUTORA Y OBJETO

## MINISTERIO DE SALUD - DIRECCIÓN DE ADMINISTRACIÓN

3.5.5	Comisiones y gastos bancarios	8,360.00	
3.6	Publicidad y propaganda	114,000.00	
3.6.1	Publicidad y propaganda	114,000.00	
3.7	Pasajes y viáticos	37,240.00	
3.7.1	Pasajes	20,140.00	
3.7.2	Viáticos	17,100.00	
3.8	Impuestos, derechos, tasas y juicios	6,080.00	
3.8.9	Otros n.e.p.	6,080.00	
3.9	Otros servicios	9,120.00	
3.9.9	Otros n.e.p.	9,120.00	
4	Bienes de Uso	32,012.50	
4.3	Maquinaria y equipo	31,200.00	
4.3.4	Equipo de comunicación y señalamiento	4,875.00	
4.3.6	Equipo para computación	14,625.00	
4.3.7	Equipo de oficina y muebles	9,750.00	
4.3.8	Herramientas y repuestos mayores	975.00	
4.3.9	Equipos varios	975.00	
4.5	LIBROS, REVISTAS Y OTROS ELEMENTOS COLECCIONABLES	812.50	
Total	MINISTERIO DE SALUD - DIRECCIÓN DE ADMINISTRACIÓN	2,101,309.37	

CUADRO DE RECURSOS HUMANOS POR UNIDAD EJECUTORA  
ADMINISTRACIÓN CENTRAL

Unidad Ejecutora: Dirección de Administración

Denominación	Totales Cargos
Docente Interino	0
Personal Administrativo y Técnico	14
CATEGORIA 10	1
CATEGORIA 15	1
CATEGORIA 17	1
CATEGORIA 18	1
CATEGORIA 19	3
CATEGORIA 21	7
Personal Obrero, Maestranza y Serv.	3
CATEGORIA 10	2
CATEGORIA 18	1
<b>Total</b>	<b>17</b>

**ADMINISTRACIÓN CENTRAL****Ministerio de Salud****1.1.1.3.15.103 - Unidad de Coordinación de Prevención y Asistencia****COMPOSICION DEL GASTO POR UNIDAD EJECUTORA Y OBJETO****MINISTERIO DE SALUD - UNIDAD DE COORDINACIÓN DE PREVENCIÓN Y ASISTENCIA**

<b>1</b>	<b>Gasto en personal</b>	<b>2,400,415.32</b>	
<b>2</b>	<b>Bienes de consumo</b>	<b>1,239,636.00</b>	
<b>2.1</b>	<b>Productos alimenticios, agropecuarios y forestales</b>	<b>1,008,900.00</b>	
<b>2.1.1</b>	<b>Alimentos para personas</b>	<b>1,008,900.00</b>	
<b>2.2</b>	<b>Textiles y vestuarios</b>	<b>46,056.00</b>	
<b>2.2.2</b>	<b>Prendas de vestir</b>	<b>46,056.00</b>	
<b>2.3</b>	<b>Productos de papel, cartón e impresos</b>	<b>14,250.00</b>	
<b>2.3.1</b>	<b>Papel de escritorio y cartón</b>	<b>14,250.00</b>	
<b>2.4</b>	<b>Productos de cuero y caucho</b>	<b>5,700.00</b>	
<b>2.4.4</b>	<b>Cubiertas y cámaras de aire</b>	<b>5,700.00</b>	
<b>2.5</b>	<b>Productos químicos, combustibles y lubricantes</b>	<b>33,345.00</b>	
<b>2.5.2</b>	<b>Productos farmacéuticos y medicinales</b>	<b>22,800.00</b>	
<b>2.5.5</b>	<b>Tintas, pinturas y colorantes</b>	<b>2,850.00</b>	
<b>2.5.6</b>	<b>Combustibles y lubricantes</b>	<b>7,125.00</b>	
<b>2.5.9</b>	<b>Otros n.e.p.</b>	<b>570.00</b>	
<b>2.7</b>	<b>Productos metálicos</b>	<b>1,710.00</b>	
<b>2.7.9</b>	<b>Otros n.e.p.</b>	<b>1,710.00</b>	
<b>2.9</b>	<b>Otros bienes de consumo</b>	<b>129,675.00</b>	
<b>2.9.1</b>	<b>Elementos de limpieza</b>	<b>68,400.00</b>	
<b>2.9.2</b>	<b>Útiles de escritorio, oficina y enseñanza</b>	<b>22,800.00</b>	
<b>2.9.3</b>	<b>Útiles y materiales eléctricos</b>	<b>5,130.00</b>	
<b>2.9.4</b>	<b>Utensilios de cocina y comedor</b>	<b>11,400.00</b>	
<b>2.9.5</b>	<b>Útiles menores médicos, quirúrgicos y de laboratorio</b>	<b>855.00</b>	
<b>2.9.6</b>	<b>Repuestos y accesorios</b>	<b>17,100.00</b>	
<b>2.9.9</b>	<b>Otros n.e.p.</b>	<b>3,990.00</b>	
<b>3</b>	<b>Servicios no personales</b>	<b>84,056.00</b>	
<b>3.1</b>	<b>Servicios básicos</b>	<b>22,876.00</b>	
<b>3.1.9</b>	<b>Otros n.e.p.</b>	<b>22,876.00</b>	
<b>3.3</b>	<b>Mantenimiento, reparación y limpieza</b>	<b>10,108.00</b>	
<b>3.3.2</b>	<b>Mantenimiento y reparación de vehículos</b>	<b>4,256.00</b>	
<b>3.3.3</b>	<b>Mantenimiento y reparación de maquinaria y equipo</b>	<b>4,256.00</b>	
<b>3.3.9</b>	<b>Otros n.e.p.</b>	<b>1,596.00</b>	
<b>3.4</b>	<b>Servicios técnicos y profesionales</b>	<b>26,600.00</b>	
<b>3.4.5</b>	<b>De capacitación</b>	<b>26,600.00</b>	
<b>3.7</b>	<b>Pasajes y viáticos</b>	<b>24,472.00</b>	
<b>3.7.1</b>	<b>Pasajes</b>	<b>10,640.00</b>	
<b>3.7.2</b>	<b>Viáticos</b>	<b>13,832.00</b>	
<b>4</b>	<b>Bienes de Uso</b>	<b>83,590.00</b>	
<b>4.3</b>	<b>Maquinaria y equipo</b>	<b>81,315.00</b>	

**COMPOSICION DEL GASTO POR UNIDAD EJECUTORA Y OBJETO****MINISTERIO DE SALUD - UNIDAD DE COORDINACIÓN DE PREVENCIÓN Y ASISTENCIA**

<b>4.3.2</b>	<b>Equipo de transporte, tracción y elevación</b>	<b>39,000.00</b>
<b>4.3.4</b>	<b>Equipo de comunicación y señalamiento</b>	<b>4,875.00</b>
<b>4.3.5</b>	<b>Equipo educacional y recreativo</b>	<b>6,500.00</b>
<b>4.3.6</b>	<b>Equipo para computación</b>	<b>13,000.00</b>
<b>4.3.7</b>	<b>Equipo de oficina y muebles</b>	<b>6,500.00</b>
<b>4.3.8</b>	<b>Herramientas y repuestos mayores</b>	<b>9,750.00</b>
<b>4.3.9</b>	<b>Equipos varios</b>	<b>1,690.00</b>
<b>4.5</b>	<b>LIBROS, REVISTAS Y OTROS ELEMENTOS COLECCIONABLES</b>	<b>2,275.00</b>
<b>Total</b>	<b>MINISTERIO DE SALUD - UNIDAD DE COORDINACIÓN DE PREVENCIÓN Y ASISTENCIA</b>	<b>3,807,697.32</b>

**CUADRO DE RECURSOS HUMANOS POR UNIDAD EJECUTORA****ADMINISTRACIÓN CENTRAL****Unidad Ejecutora: Unidad de Coordinación de Prevención y Asistencia**

<u>Denominación</u>	<u>Totales Cargos</u>
Docente Titular	<b>3</b>
Personal de Gabinete	<b>1</b>
AUXILIAR TÉCNICO	<b>1</b>
Personal Administrativo y Técnico	<b>24</b>
CATEGORIA 10	<b>8</b>
CATEGORIA 15	<b>3</b>
CATEGORIA 18	<b>1</b>
CATEGORIA 19	<b>2</b>
CATEGORIA 21	<b>8</b>
CATEGORIA 24	<b>2</b>
Personal Obrero, Maestranza y Serv.	<b>7</b>
CATEGORIA 10	<b>7</b>
<b>Total</b>	<b>35</b>

**ADMINISTRACIÓN CENTRAL****Ministerio de Salud****1.1.1.3.15.104 - Hospital Regional Ushuaia**

# INGRESOS POR RUBROS Y CARACTER INSTITUCIONAL ADMINISTRACIÓN CENTRAL

## Hospital Regional Ushuaia

1.0.0.0.0	RECURSOS	3,419,900.00
1.4.0.0.0	VENTA DE BIENES Y SERVICIOS DE ADMINISTRACIONES PUBLICAS	3,419,900.00
1.4.2.0.0	Venta de Servicios	3,419,900.00
1.4.2.5.0	SERVICIOS HOSPITALARIOS H.R. US	3,419,900.00

**TOTAL 3,419,900.00**

## COMPOSICION DEL GASTO POR UNIDAD EJECUTORA Y OBJETO

### MINISTERIO DE SALUD - HOSPITAL REGIONAL USHUAIA

1	Gasto en personal	51,471,127.91
2	Bienes de consumo	7,720,099.95
2.1	Productos alimenticios, agropecuarios y forestales	475,125.00
2.1.1	Alimentos para personas	475,125.00
2.2	Textiles y vestuarios	87,250.00
2.2.1	Hilados y telas	35,450.00
2.2.2	Prendas de vestir	51,800.00
2.3	Productos de papel, cartón e impresos	106,060.00
2.3.1	Papel de escritorio y cartón	62,097.50
2.3.2	Papel para computación	30,900.00
2.3.4	Productos de papel y cartón	10,450.00
2.3.9	Otros n.e.p.	2,612.50
2.4	Productos de cuero y caucho	60,900.00
2.4.1	Cueros y pieles	15,225.00
2.4.4	Cubiertas y cámaras de aire	45,675.00
2.5	Productos químicos, combustibles y lubricantes	3,848,993.95
2.5.1	Compuestos químicos	248,741.45
2.5.2	Productos farmacéuticos y medicinales	3,462,500.00
2.5.5	Tintas, pinturas y colorantes	33,765.00
2.5.6	Combustibles y lubricantes	67,312.50
2.5.8	Productos de material plástico	26,450.00
2.5.9	Otros n.e.p.	10,225.00
2.6	Productos de minerales no metálicos	56,350.00
2.6.2	Productos de vidrio	35,675.00
2.6.5	Cemento, cal y yeso	20,675.00
2.7	Productos metálicos	109,742.00
2.7.2	Productos no ferrosos	35,675.00
2.7.4	Estructuras metálicas acabadas	35,675.00
2.7.5	Herramientas menores	35,675.00
2.7.9	Otros n.e.p.	2,717.00
2.9	Otros bienes de consumo	2,975,679.00
2.9.1	Elementos de limpieza	243,687.50
2.9.2	Útiles de escritorio, oficina y enseñanza	136,212.50
2.9.3	Útiles y materiales eléctricos	89,187.50
2.9.4	Utensilios de cocina y comedor	33,062.50
2.9.5	Útiles menores médicos, quirúrgicos y de laboratorio	2,263,000.00
2.9.6	Repuestos y accesorios	206,662.50
2.9.9	Otros n.e.p.	3,866.50
3	Servicios no personales	3,328,192.00

## COMPOSICION DEL GASTO POR UNIDAD EJECUTORA Y OBJETO

### MINISTERIO DE SALUD - HOSPITAL REGIONAL USHUAIA

3.1	Servicios básicos	123,120.00
3.1.1	Energía eléctrica	34,200.00
3.1.2	Agua	9,120.00
3.1.3	Gas	34,200.00
3.1.4	Teléfono, télex y telefax	26,600.00
3.1.5	Correos y telegrafo	19,000.00
3.2	Alquileres y derechos	14,400.00
3.2.1	Alquiler de edificios y locales	14,400.00
3.3	Mantenimiento, reparación y limpieza	1,864,964.00
3.3.2	Mantenimiento y reparación de vehículos	190,800.00
3.3.3	Mantenimiento y reparación de maquinaria y equipo	1,428,800.00
3.3.5	Limpieza, aseo y fumigación	187,664.00
3.3.6	Mantenimiento de sistemas informáticos	49,300.00
3.3.9	Otros n.e.p.	8,400.00
3.4	Servicios técnicos y profesionales	919,828.00
3.4.2	Médicos y sanitarios	715,200.00
3.4.3	Jurídicos	45,000.00
3.4.4	Contabilidad y auditoría	11,800.00
3.4.5	De capacitación	109,068.00
3.4.6	De informática y sistemas computarizados	38,000.00
3.4.9	Otros n.e.p.	760.00
3.5	Servicios comerciales	73,080.00
3.5.1	Transporte	30,400.00
3.5.5	Comisiones y gastos bancarios	2,880.00
3.5.6	Internet	16,000.00
3.5.9	Otros n.e.p.	23,800.00
3.7	Pasajes y viáticos	135,840.00
3.7.1	Pasajes	57,800.00
3.7.2	Viáticos	78,040.00
3.9	Otros servicios	196,960.00
3.9.1	Servicios de ceremonial	8,000.00
3.9.3	Servicios de vigilancia	145,920.00
3.9.9	Otros n.e.p.	43,040.00
4	Bienes de Uso	1,335,100.00
4.3	Maquinaria y equipo	1,142,050.00
4.3.3	Equipo sanitario y de laboratorio	929,500.00
4.3.4	Equipo de comunicación y señalamiento	35,750.00
4.3.6	Equipo para computación	84,500.00

## COMPOSICION DEL GASTO POR UNIDAD EJECUTORA Y OBJETO

## MINISTERIO DE SALUD - HOSPITAL REGIONAL USHUAIA

4.3.7	Equipo de oficina y muebles	39,000.00
4.3.8	Herramientas y repuestos mayores	30,875.00
4.3.9	Equipos varios	22,425.00
4.5	LIBROS, REVISTAS Y OTROS ELEMENTOS COLECCIONABLES	40,300.00
4.8	Activos intangibles	152,750.00
4.8.1	Programas de computación	152,750.00
<b>Total</b>	<b>MINISTERIO DE SALUD - HOSPITAL REGIONAL USHUAIA</b>	<b>63,854,519.86</b>

CUADRO DE RECURSOS HUMANOS POR UNIDAD EJECUTORA  
ADMINISTRACIÓN CENTRAL

Unidad Ejecutora: Hospital Regional Ushuaia

Denominación	Totales Cargos
Personal Directivo	3
CATEGORIA 21	1
CATEGORIA 24	2
Personal Administrativo y Técnico	592
CATEGORIA 10	115
CATEGORIA 12	2
CATEGORIA 15	28
CATEGORIA 17	32
CATEGORIA 18	99
CATEGORIA 19	88
CATEGORIA 21	225
CATEGORIA 22	1
CATEGORIA 23	1
CATEGORIA 24	1
Personal Obrero, Maestranza y Serv.	218
CATEGORIA 10	160
CATEGORIA 18	58
<b>Total</b>	<b>813</b>

ADMINISTRACIÓN CENTRAL  
Ministerio de Salud

1.1.1.3.15.105 - Hospital Regional Río Grande

INGRESOS POR RUBROS Y CARACTER INSTITUCIONAL  
ADMINISTRACIÓN CENTRAL

Hospital Regional Río Grande

1.0.0.0.0	RECURSOS	3,656,300.00
1.4.0.0.0	VENTA DE BIENES Y SERVICIOS DE ADMINISTRACIONES PUBLICAS	3,656,300.00
1.4.2.0.0	Venta de Servicios	3,656,300.00
1.4.2.4.0	SERVICIOS HOSPITALARIOS H.R. R.G.	3,656,300.00
<b>TOTAL</b>		<b>3,656,300.00</b>

## COMPOSICION DEL GASTO POR UNIDAD EJECUTORA Y OBJETO

## MINISTERIO DE SALUD - HOSPITAL REGIONAL RÍO GRANDE

1	Gasto en personal	49,402,960.68
2	Bienes de consumo	7,681,145.60
2.1	Productos alimenticios, agropecuarios y forestales	675,713.60
2.1.1	Alimentos para personas	635,893.60
2.1.5	Madera, corcho y sus manufacturas	34,250.00
2.1.9	Otros no especificados precedentemente (n.e.p.)	5,570.00
2.2	Textiles y vestuarios	312,210.00
2.2.1	Hilados y telas	30,220.00
2.2.2	Prendas de vestir	196,700.00
2.2.3	Confecciones textiles	69,300.00
2.2.9	Otros n.e.p.	15,990.00
2.3	Productos de papel, cartón e impresos	255,630.00
2.3.1	Papel de escritorio y cartón	96,080.00
2.3.2	Papel para computación	10,700.00
2.3.3	Productos de artes gráficas	63,500.00
2.3.4	Productos de papel y cartón	74,150.00
2.3.5	Libros, revistas y periódicos	6,700.00
2.3.6	Textos de enseñanza	500.00
2.3.7	Especies timbradas y valores	3,000.00
2.3.9	Otros n.e.p.	1,000.00
2.4	Productos de cuero y caucho	31,380.00
2.4.2	Artículos de cuero	1,000.00
2.4.3	Artículos de caucho	5,280.00
2.4.4	Cubiertas y cámaras de aire	25,100.00
2.5	Productos químicos, combustibles y lubricantes	3,528,000.00
2.5.1	Compuestos químicos	360,000.00
2.5.2	Productos farmacéuticos y medicinales	2,861,850.00
2.5.3	Abonos y fertilizantes	8,140.00
2.5.5	Tintas, pinturas y colorantes	32,100.00
2.5.6	Combustibles y lubricantes	76,400.00
2.5.8	Productos de material plástico	86,450.00
2.5.9	Otros n.e.p.	103,060.00
2.6	Productos de minerales no metálicos	28,672.00
2.6.1	Productos de arcilla y cerámica	2,210.00
2.6.2	Productos de vidrio	4,280.00
2.6.3	Productos de loza y porcelana	1,200.00
2.6.4	Productos de cemento, asbesto y yeso	11,620.00
2.6.5	Cemento, cal y yeso	4,020.00

## COMPOSICION DEL GASTO POR UNIDAD EJECUTORA Y OBJETO

## MINISTERIO DE SALUD - HOSPITAL REGIONAL RÍO GRANDE

2.6.9	Otros n.e.p.	5,342.00
2.7	Productos metálicos	90,840.00
2.7.1	Productos ferrosos	37,100.00
2.7.2	Productos no ferrosos	13,700.00
2.7.4	Estructuras metálicas acabadas	12,990.00
2.7.5	Herramientas menores	15,340.00
2.7.9	Otros n.e.p.	11,710.00
2.9	Otros bienes de consumo	2,758,700.00
2.9.1	Elementos de limpieza	149,700.00
2.9.2	Útiles de escritorio, oficina y enseñanza	99,800.00
2.9.3	Útiles y materiales eléctricos	87,700.00
2.9.4	Utensilios de cocina y comedor	30,700.00
2.9.5	Útiles menores médicos, quirúrgicos y de laboratorio	1,809,700.00
2.9.6	Repuestos y accesorios	164,100.00
2.9.9	Otros n.e.p.	417,000.00
3	Servicios no personales	2,325,981.20
3.1	Servicios básicos	304,752.00
3.1.1	Energía eléctrica	171,000.00
3.1.2	Agua	24,624.00
3.1.3	Gas	24,624.00
3.1.4	Teléfono, télex y telefax	27,024.00
3.1.5	Correos y telegrafo	28,520.00
3.1.9	Otros n.e.p.	28,960.00
3.2	Alquileres y derechos	377,360.00
3.2.2	Alquiler de maquinaria, equipos y medios de transporte	328,320.00
3.2.4	Alquiler de fotocopadoras	49,040.00
3.3	Mantenimiento, reparación y limpieza	727,364.00
3.3.2	Mantenimiento y reparación de vehículos	74,200.00
3.3.3	Mantenimiento y reparación de maquinaria y equipo	609,120.00
3.3.4	Mantenimiento y reparación de vías de comunicación	16,648.00
3.3.5	Limpieza, aseo y fumigación	20,660.00
3.3.9	Otros n.e.p.	6,736.00
3.4	Servicios técnicos y profesionales	758,456.00
3.4.1	Estudios, investigaciones y proyectos de factibilidad	20,000.00
3.4.2	Médicos y sanitarios	643,920.00
3.4.3	Jurídicos	17,600.00
3.4.5	De capacitación	27,360.00
3.4.6	De informática y sistemas computarizados	22,840.00
3.4.9	Otros n.e.p.	26,736.00
3.5	Servicios comerciales	35,628.00
3.5.1	Transporte	21,020.00
3.5.3	Imprenta, publicaciones y reproducciones	3,652.00
3.5.5	Comisiones y gastos bancarios	3,200.00
3.5.6	Internet	1,600.00
3.5.9	Otros n.e.p.	6,156.00
3.7	Pasajes y viáticos	99,065.20
3.7.1	Pasajes	46,340.00
3.7.2	Viáticos	44,520.00
3.7.9	Otros n.e.p.	8,205.20
3.9	Otros servicios	23,356.00
3.9.1	Servicios de ceremonial	4,620.00
3.9.9	Otros n.e.p.	18,736.00
4	Bienes de Uso	1,693,948.75
4.3	Maquinaria y equipo	1,622,936.25
4.3.1	Maquinaria y equipo de producción	38,187.50
4.3.2	Equipo de transporte, tracción y elevación	185,250.00
4.3.3	Equipo sanitario y de laboratorio	1,227,525.00
4.3.4	Equipo de comunicación y señalamiento	14,950.00
4.3.5	Equipo educacional y recreativo	1,543.75
4.3.6	Equipo para computación	47,125.00
4.3.7	Equipo de oficina y muebles	37,862.50
4.3.8	Herramientas y repuestos mayores	34,287.50
4.3.9	Equipos varios	36,205.00
4.8	Activos intangibles	71,012.50
4.8.1	Programas de computación	71,012.50
Total	MINISTERIO DE SALUD - HOSPITAL REGIONAL RÍO GRANDE	61,104,036.23



**CUADRO DE RECURSOS HUMANOS POR UNIDAD EJECUTORA**  
**ADMINISTRACIÓN CENTRAL**

**Unidad Ejecutora:** Hospital Regional Río Grande

Denominación	Totales Cargos
Personal de Gabinete	<b>2</b>
AUXILIAR	2
Personal Directivo	<b>3</b>
CATEGORIA 23	2
CATEGORIA 24	1
Personal Administrativo y Técnico	<b>530</b>
CATEGORIA 10	112
CATEGORIA 15	30
CATEGORIA 17	32
CATEGORIA 18	83
CATEGORIA 19	89
CATEGORIA 21	181
CATEGORIA 22	3
Personal Obrero, Maestranza y Serv.	<b>249</b>
CATEGORIA 10	179
CATEGORIA 18	70
<b>Total</b>	<b>784</b>

**ADMINISTRACIÓN CENTRAL**

**Ministerio de Salud**

*1.1.1.3.15.106 - Subsecretaría de Planeamiento en Salud*

**INGRESOS POR RUBROS Y CARACTER INSTITUCIONAL**  
**ADMINISTRACIÓN CENTRAL**

Subsecretaría de Planeamiento en Salud

1.0.0.0.0	RECURSOS	320,800.00
1.7.0.0.0	TRANSFERENCIAS CORRIENTES	320,800.00
1.7.2.0.0	Del sector público Nacional	320,800.00
1.7.2.1.0	De la Administración Central Nacional	320,800.00
1.7.2.1.1	De la Administración Central	320,800.00
<b>TOTAL</b>		<b>320,800.00</b>

**COMPOSICION DEL GASTO POR UNIDAD EJECUTORA Y OBJETO**

MINISTERIO DE SALUD - SUBSECRETARÍA DE PLANEAMIENTO EN SALUD

<b>1</b>	Gasto en personal	<b>1,384,103.75</b>
<b>2</b>	Bienes de consumo	<b>1,764,816.34</b>
<b>2.1</b>	Productos alimenticios, agropecuarios y forestales	<b>190,000.00</b>
<b>2.1.1</b>	Alimentos para personas	<b>190,000.00</b>
<b>2.2</b>	Textiles y vestuarios	<b>4,607.50</b>
<b>2.2.2</b>	Prendas de vestir	<b>4,607.50</b>
<b>2.3</b>	Productos de papel, cartón e impresos	<b>76,475.00</b>
<b>2.3.1</b>	Papel de escritorio y cartón	<b>38,000.00</b>
<b>2.3.2</b>	Papel para computación	<b>12,350.00</b>
<b>2.3.3</b>	Productos de artes gráficas	<b>16,625.00</b>
<b>2.3.5</b>	Libros, revistas y periódicos	<b>9,500.00</b>
<b>2.4</b>	Productos de cuero y caucho	<b>323.00</b>
<b>2.4.9</b>	Otros n.e.p.	<b>323.00</b>
<b>2.5</b>	Productos químicos, combustibles y lubricantes	<b>1,413,830.00</b>
<b>2.5.2</b>	Productos farmacéuticos y medicinales	<b>1,374,500.00</b>
<b>2.5.6</b>	Combustibles y lubricantes	<b>38,000.00</b>
<b>2.5.9</b>	Otros n.e.p.	<b>1,330.00</b>
<b>2.6</b>	Productos de minerales no metálicos	<b>511.10</b>
<b>2.6.9</b>	Otros n.e.p.	<b>511.10</b>
<b>2.7</b>	Productos metálicos	<b>6,650.00</b>
<b>2.7.9</b>	Otros n.e.p.	<b>6,650.00</b>
<b>2.9</b>	Otros bienes de consumo	<b>72,419.74</b>
<b>2.9.1</b>	Elementos de limpieza	<b>19,950.00</b>
<b>2.9.2</b>	Útiles de escritorio, oficina y enseñanza	<b>25,900.00</b>
<b>2.9.3</b>	Útiles y materiales eléctricos	<b>1,187.50</b>
<b>2.9.6</b>	Repuestos y accesorios	<b>3,875.00</b>
<b>2.9.9</b>	Otros n.e.p.	<b>21,507.24</b>
<b>3</b>	Servicios no personales	<b>425,981.68</b>
<b>3.1</b>	Servicios básicos	<b>4,864.00</b>
<b>3.1.9</b>	Otros n.e.p.	<b>4,864.00</b>
<b>3.2</b>	Alquileres y derechos	<b>28,880.00</b>
<b>3.2.4</b>	Alquiler de fotocopiadoras	<b>28,880.00</b>
<b>3.3</b>	Mantenimiento, reparación y limpieza	<b>12,236.00</b>
<b>3.3.2</b>	Mantenimiento y reparación de vehículos	<b>3,800.00</b>
<b>3.3.3</b>	Mantenimiento y reparación de maquinaria y equipo	<b>7,980.00</b>
<b>3.3.4</b>	Mantenimiento y reparación de vías de comunicación	<b>380.00</b>
<b>3.3.9</b>	Otros n.e.p.	<b>76.00</b>
<b>3.4</b>	Servicios técnicos y profesionales	<b>84,276.00</b>
<b>3.4.1</b>	Estudios, investigaciones y proyectos de factibilidad	<b>4,560.00</b>

## COMPOSICION DEL GASTO POR UNIDAD EJECUTORA Y OBJETO

## MINISTERIO DE SALUD - SUBSECRETARÍA DE PLANEAMIENTO EN SALUD

3.4.5	De capacitación	58,900.00
3.4.6	De informática y sistemas computarizados	4,560.00
3.4.9	Otros n.e.p.	16,256.00
3.5	Servicios comerciales	53,200.00
3.5.3	Imprenta, publicaciones y reproducciones	53,200.00
3.6	Publicidad y propaganda	60,800.00
3.6.1	Publicidad y propaganda	60,800.00
3.7	Pasajes y viáticos	181,725.68
3.7.1	Pasajes	88,837.76
3.7.2	Viáticos	92,887.92
4	Bienes de Uso	60,260.20
4.3	Maquinaria y equipo	53,489.80
4.3.2	Equipo de transporte, tracción y elevación	29,250.00
4.3.4	Equipo de comunicación y señalamiento	1,625.00
4.3.6	Equipo para computación	12,025.00
4.3.7	Equipo de oficina y muebles	9,750.00
4.3.9	Equipos varios	839.80
4.5	LIBROS, REVISTAS Y OTROS ELEMENTOS COLECCIONABLES	6,770.40
<b>Total</b>	<b>MINISTERIO DE SALUD - SUBSECRETARÍA DE PLANEAMIENTO EN SALUD</b>	<b>3,635,161.97</b>

CUADRO DE RECURSOS HUMANOS POR UNIDAD EJECUTORA  
ADMINISTRACIÓN CENTRAL

Unidad Ejecutora: Subsecretaría de Planeamiento en Salud

Denominación	Totales Cargos
Personal de Gabinete	1
JEFE OFICINA PROVINCIAL	1
Personal Directivo	2
CATEGORIA 23	2
Personal Administrativo y Técnico	17
CATEGORIA 10	6
CATEGORIA 18	2
CATEGORIA 19	2
CATEGORIA 21	7
Personal Obrero, Maestranza y Serv.	2
CATEGORIA 10	2
<b>Total</b>	<b>22</b>

## ADMINISTRACIÓN CENTRAL

Ministerio de Salud

1.1.1.3.15.107 - Subsecretaría de Salud Pública

## COMPOSICION DEL GASTO POR UNIDAD EJECUTORA Y OBJETO

## MINISTERIO DE SALUD - SUBSECRETARÍA DE SALUD PÚBLICA

1	Gasto en personal	4,925,387.16
2	Bienes de consumo	233,749.40
2.2	Textiles y vestuarios	29,260.00
2.2.2	Prendas de vestir	22,230.00
2.2.3	Confecciones textiles	6,650.00
2.2.9	Otros n.e.p.	380.00
2.3	Productos de papel, cartón e impresos	55,633.90
2.3.1	Papel de escritorio y cartón	38,533.90
2.3.2	Papel para computación	2,850.00
2.3.3	Productos de artes gráficas	14,250.00
2.5	Productos químicos, combustibles y lubricantes	40,280.00
2.5.5	Tintas, pinturas y colorantes	9,500.00
2.5.6	Combustibles y lubricantes	28,500.00
2.5.9	Otros n.e.p.	2,280.00
2.7	Productos metálicos	1,140.00
2.7.9	Otros n.e.p.	1,140.00
2.9	Otros bienes de consumo	107,435.50
2.9.1	Elementos de limpieza	21,099.50
2.9.2	Útiles de escritorio, oficina y enseñanza	37,316.00
2.9.3	Útiles y materiales eléctricos	7,125.00
2.9.5	Útiles menores médicos, quirúrgicos y de laboratorio	32,300.00
2.9.6	Repuestos y accesorios	9,025.00
2.9.9	Otros n.e.p.	570.00
3	Servicios no personales	246,363.12
3.1	Servicios básicos	102,220.00
3.1.1	Energía eléctrica	50,160.00
3.1.2	Agua	24,320.00
3.1.3	Gas	9,120.00
3.1.5	Correos y telégrafo	380.00
3.1.9	Otros n.e.p.	18,240.00
3.2	Alquileres y derechos	19,912.00
3.2.1	Alquiler de edificios y locales	2,660.00
3.2.4	Alquiler de fotocopadoras	17,252.00
3.3	Mantenimiento, reparación y limpieza	31,464.00
3.3.1	Mantenimiento y reparación de edificios y locales	1,520.00
3.3.2	Mantenimiento y reparación de vehículos	4,560.00
3.3.3	Mantenimiento y reparación de maquinaria y equipo	17,480.00
3.3.4	Mantenimiento y reparación de vías de comunicación	6,080.00
3.3.5	Limpieza, aseo y fumigación	1,520.00

## COMPOSICION DEL GASTO POR UNIDAD EJECUTORA Y OBJETO

## MINISTERIO DE SALUD - SUBSECRETARÍA DE SALUD PÚBLICA

3.3.9	Otros n.e.p.	304.00
3.4	Servicios técnicos y profesionales	17,480.00
3.4.1	Estudios, investigaciones y proyectos de factibilidad	3,800.00
3.4.2	Médicos y sanitarios	6,080.00
3.4.5	De capacitación	3,800.00
3.4.9	Otros n.e.p.	3,800.00
3.5	Servicios comerciales	13,680.00
3.5.3	Imprenta, publicaciones y reproducciones	12,920.00
3.5.9	Otros n.e.p.	760.00
3.6	Publicidad y propaganda	16,387.12
3.6.1	Publicidad y propaganda	16,387.12
3.7	Pasajes y viáticos	42,180.00
3.7.1	Pasajes	17,328.00
3.7.2	Viáticos	24,700.00
3.7.9	Otros n.e.p.	152.00
3.9	Otros servicios	3,040.00
3.9.9	Otros n.e.p.	3,040.00
4	Bienes de Uso	114,985.00
4.3	Maquinaria y equipo	112,060.00
4.3.2	Equipo de transporte, tracción y elevación	26,000.00
4.3.3	Equipo sanitario y de laboratorio	34,125.00
4.3.4	Equipo de comunicación y señalamiento	5,200.00
4.3.6	Equipo para computación	27,300.00
4.3.7	Equipo de oficina y muebles	17,550.00
4.3.8	Herramientas y repuestos mayores	650.00
4.3.9	Equipos varios	1,235.00
4.5	LIBROS, REVISTAS Y OTROS ELEMENTOS COLECCIONABLES	2,925.00
5	Transferencias	12,000,000.00
5.1	Transferencias al Sector Privado para financiar Gastos Corrientes	12,000,000.00
5.1.4	Ayuda Social a Personas	12,000,000.00
<b>Total</b>	<b>MINISTERIO DE SALUD - SUBSECRETARÍA DE SALUD PÚBLICA</b>	<b>17,520,484.68</b>

## CUADRO DE RECURSOS HUMANOS POR UNIDAD EJECUTORA

## ADMINISTRACIÓN CENTRAL

Unidad Ejecutora: Subsecretaría de Salud Pública

Denominación	Totales Cargos
Personal de Gabinete	2
SECRETARIO UNIDAD MINISTRO	1
AUXILIAR TECNICO	1
Personal Directivo	1
CATEGORIA 23	1
Personal Superior	1
CATEGORIA 23	1
Personal Administrativo y Técnico	47
CATEGORIA 10	16
CATEGORIA 18	7
CATEGORIA 19	5
CATEGORIA 21	18
CATEGORIA 23	1
Personal Obrero, Maestranza y Serv.	25
CATEGORIA 10	13
CATEGORIA 18	12
<b>Total</b>	<b>76</b>

## ADMINISTRACIÓN CENTRAL

Secretaría de Desarrollo Social

1.1.1.3.16.0 - Secretaría de Desarrollo Social

## COMPOSICION DEL GASTO POR INSTITUCION Y OBJETO

## SECRETARÍA DE DESARROLLO SOCIAL

1	Gasto en personal	26,822,679.59	
2	Bienes de consumo	1,000,448.33	
2.2	Textiles y vestuarios		72,227.08
2.2.1	Hilados y telas		72,200.00
2.2.2	Prendas de vestir		27.08
2.3	Productos de papel, cartón e impresos		115,610.25
2.3.1	Papel de escritorio y cartón		108,300.00
2.3.5	Libros, revistas y periódicos		6,588.25
2.3.9	Otros n.e.p.		722.00
2.4	Productos de cuero y caucho		13,537.50
2.4.4	Cubiertas y cámaras de aire		13,537.50
2.5	Productos químicos, combustibles y lubricantes		121,837.50
2.5.6	Combustibles y lubricantes		121,837.50
2.9	Otros bienes de consumo		677,236.00
2.9.1	Elementos de limpieza		229,235.00
2.9.2	Útiles de escritorio, oficina y enseñanza		159,291.25
2.9.4	Utensilios de cocina y comedor		135,375.00
2.9.6	Repuestos y accesorios		152,973.75
2.9.9	Otros n.e.p.		361.00
3	Servicios no personales	1,915,074.60	
3.1	Servicios básicos		178,467.00
3.1.1	Energía eléctrica		79,515.00
3.1.2	Agua		43,291.50
3.1.3	Gas		8,835.00
3.1.4	Teléfono, télex y telefax		42,408.00
3.1.5	Correos y telégrafo		4,417.50
3.2	Alquileres y derechos		379,905.00
3.2.1	Alquiler de edificios y locales		282,720.00
3.2.2	Alquiler de maquinaria, equipos y medios de transporte		8,835.00
3.2.4	Alquiler de fotocopadoras		88,350.00
3.3	Mantenimiento, reparación y limpieza		762,460.50
3.3.1	Mantenimiento y reparación de edificios y locales		309,225.00
3.3.2	Mantenimiento y reparación de vehículos		79,515.00
3.3.3	Mantenimiento y reparación de maquinaria y equipo		161,680.50
3.3.5	Limpieza, aseo y fumigación		212,040.00
3.4	Servicios técnicos y profesionales		344,211.60
3.4.3	Jurídicos		61,845.00
3.4.5	De capacitación		146,307.60
3.4.6	De informática y sistemas computarizados		21,204.00
3.4.9	Otros n.e.p.		114,855.00
3.5	Servicios comerciales		30,922.50

## COMPOSICION DEL GASTO POR INSTITUCION Y OBJETO

## SECRETARÍA DE DESARROLLO SOCIAL

3.5.4	Primas y gastos de seguros		8,835.00
3.5.6	Internet		22,087.50
3.6	Publicidad y propaganda		44,175.00
3.6.1	Publicidad y propaganda		44,175.00
3.7	Pasajes y viáticos		149,311.50
3.7.1	Pasajes		102,044.25
3.7.2	Viáticos		47,267.25
3.8	Impuestos, derechos, tasas y juicios		11,485.50
3.8.3	Derechos y tasas		11,485.50
3.9	Otros servicios		14,136.00
3.9.1	Servicios de ceremonial		8,835.00
3.9.4	Gastos protocolares		4,417.50
3.9.9	Otros n.e.p.		883.50
4	Bienes de Uso	272,490.00	
4.3	Maquinaria y equipo		272,490.00
4.3.2	Equipo de transporte, tracción y elevación		46,500.00
4.3.6	Equipo para computación		90,675.00
4.3.7	Equipo de oficina y muebles		135,315.00
5	Transferencias	23,459,200.00	
5.1	Transferencias al Sector Privado para financiar Gastos Corrientes		23,459,200.00
5.1.2	Pensiones		7,000,000.00
5.1.4	Ayuda Social a Personas		16,459,200.00
<b>Total SECRETARÍA DE DESARROLLO SOCIAL</b>			<b>53,469,892.52</b>

## ADMINISTRACIÓN CENTRAL

## Secretaría de Desarrollo Social

1.1.1.3.16.101 - Unidad de Secretaría de Desarrollo Social

## COMPOSICION DEL GASTO POR UNIDAD EJECUTORA Y OBJETO

## SECRETARÍA DE DESARROLLO SOCIAL - UNIDAD DE SECRETARÍA DE DESARROLLO SOCIAL

<b>1</b>	Gasto en personal	26,822,679.59	
<b>2</b>	Bienes de consumo	77,163.75	
<b>2.3</b>	Productos de papel, cartón e impresos	10,920.25	
<b>2.3.1</b>	Papel de escritorio y cartón		9,025.00
<b>2.3.5</b>	Libros, revistas y periódicos		1,173.25
<b>2.3.9</b>	Otros n.e.p.		722.00
<b>2.9</b>	Otros bienes de consumo	66,243.50	
<b>2.9.1</b>	Elementos de limpieza		9,927.50
<b>2.9.2</b>	Útiles de escritorio, oficina y enseñanza		10,830.00
<b>2.9.6</b>	Repuestos y accesorios		45,125.00
<b>2.9.9</b>	Otros n.e.p.		361.00
<b>3</b>	Servicios no personales	251,797.50	
<b>3.3</b>	Mantenimiento, reparación y limpieza	60,078.00	
<b>3.3.1</b>	Mantenimiento y reparación de edificios y locales		44,175.00
<b>3.3.3</b>	Mantenimiento y reparación de maquinaria y equipo		15,903.00
<b>3.4</b>	Servicios técnicos y profesionales	106,020.00	
<b>3.4.3</b>	Jurídicos		3,534.00
<b>3.4.5</b>	De capacitación		17,670.00
<b>3.4.9</b>	Otros n.e.p.		84,816.00
<b>3.6</b>	Publicidad y propaganda	44,175.00	
<b>3.6.1</b>	Publicidad y propaganda		44,175.00
<b>3.7</b>	Pasajes y viáticos	27,388.50	
<b>3.7.1</b>	Pasajes		19,878.75
<b>3.7.2</b>	Viáticos		7,509.75
<b>3.9</b>	Otros servicios	14,136.00	
<b>3.9.1</b>	Servicios de ceremonial		8,835.00
<b>3.9.4</b>	Gastos protocolares		4,417.50
<b>3.9.9</b>	Otros n.e.p.		883.50
<b>4</b>	Bienes de Uso	19,530.00	
<b>4.3</b>	Maquinaria y equipo	19,530.00	
<b>4.3.6</b>	Equipo para computación		6,975.00
<b>4.3.7</b>	Equipo de oficina y muebles		12,555.00
<b>5</b>	Transferencias	50,000.00	
<b>5.1</b>	Transferencias al Sector Privado para financiar Gastos Corrientes	50,000.00	
<b>5.1.4</b>	Ayuda Social a Personas		50,000.00
<b>Total</b>	<b>SECRETARÍA DE DESARROLLO SOCIAL - UNIDAD DE SECRETARÍA DE DESARROLLO SOCIAL</b>	<b>27,221,170.84</b>	

CUADRO DE RECURSOS HUMANOS POR UNIDAD EJECUTORA  
ADMINISTRACIÓN CENTRAL

<b>Jurisdicción:</b> Secretaría de Desarrollo Social	
<b>Unidad Ejecutora:</b> Unidad de Secretaría de Desarrollo Social	
Denominación	Totales Cargos
Autoridades superiores	7
SUBSECRETARIO	2
DIRECTOR PROVINCIAL	1
SECRETARIOS DE ESTADO	1
Personal de Gabinete	23
SECRETARIO UNIDAD MINISTRO	1
JEFE OFICINA PROVINCIAL	4
AUXILIAR TÉCNICO	8
AUXILIAR	10
Personal Directivo	12
CATEGORIA 21	1
CATEGORIA 23	9
CATEGORIA 24	2
Personal Superior	33
CATEGORIA 21	19
CATEGORIA 22	13
CATEGORIA 23	1
Personal Administrativo y Técnico	344
CATEGORIA 10	139
CATEGORIA 17	42
CATEGORIA 18	47
CATEGORIA 19	52
CATEGORIA 21	53
CATEGORIA 22	7
CATEGORIA 23	4
Personal Obrero, Maestranza y Serv.	460
CATEGORIA 10	436
CATEGORIA 18	24
<b>Total</b>	<b>879</b>

## ADMINISTRACIÓN CENTRAL

Secretaría de Desarrollo Social

1.1.1.3.16.102 - Dirección de Administración

## COMPOSICION DEL GASTO POR UNIDAD EJECUTORA Y OBJETO

## SECRETARÍA DE DESARROLLO SOCIAL - DIRECCIÓN DE ADMINISTRACIÓN

<b>2</b>	Bienes de consumo	171,475.00
<b>2.3</b>	Productos de papel, cartón e impresos	9,025.00
<b>2.3.1</b>	Papel de escritorio y cartón	9,025.00
<b>2.4</b>	Productos de cuero y caucho	13,537.50
<b>2.4.4</b>	Cubiertas y cámaras de aire	13,537.50
<b>2.5</b>	Productos químicos, combustibles y lubricantes	13,537.50
<b>2.5.6</b>	Combustibles y lubricantes	13,537.50
<b>2.9</b>	Otros bienes de consumo	135,375.00
<b>2.9.1</b>	Elementos de limpieza	9,025.00
<b>2.9.2</b>	Útiles de escritorio, oficina y enseñanza	81,225.00
<b>2.9.6</b>	Repuestos y accesorios	45,125.00
<b>3</b>	Servicios no personales	344,565.00
<b>3.1</b>	Servicios básicos	178,467.00
<b>3.1.1</b>	Energía eléctrica	79,515.00
<b>3.1.2</b>	Agua	43,291.50
<b>3.1.3</b>	Gas	8,835.00
<b>3.1.4</b>	Teléfono, télex y telefax	42,408.00
<b>3.1.5</b>	Correos y telégrafo	4,417.50
<b>3.2</b>	Alquileres y derechos	35,340.00
<b>3.2.1</b>	Alquiler de edificios y locales	17,670.00
<b>3.2.4</b>	Alquiler de fotocopiadoras	17,670.00
<b>3.3</b>	Mantenimiento, reparación y limpieza	44,175.00
<b>3.3.2</b>	Mantenimiento y reparación de vehículos	26,505.00
<b>3.3.3</b>	Mantenimiento y reparación de maquinaria y equipo	17,670.00
<b>3.4</b>	Servicios técnicos y profesionales	35,340.00
<b>3.4.3</b>	Jurídicos	17,670.00
<b>3.4.5</b>	De capacitación	17,670.00
<b>3.5</b>	Servicios comerciales	17,670.00
<b>3.5.6</b>	Internet	17,670.00
<b>3.7</b>	Pasajes y viáticos	22,087.50
<b>3.7.1</b>	Pasajes	17,670.00
<b>3.7.2</b>	Viáticos	4,417.50
<b>3.8</b>	Impuestos, derechos, tasas y juicios	11,485.50
<b>3.8.3</b>	Derechos y tasas	11,485.50
<b>4</b>	Bienes de Uso	37,200.00
<b>4.3</b>	Maquinaria y equipo	37,200.00
<b>4.3.6</b>	Equipo para computación	13,950.00
<b>4.3.7</b>	Equipo de oficina y muebles	23,250.00
<b>5</b>	Transferencias	14,450,000.00

## COMPOSICION DEL GASTO POR UNIDAD EJECUTORA Y OBJETO

## SECRETARÍA DE DESARROLLO SOCIAL - DIRECCIÓN DE ADMINISTRACIÓN

<b>5.1</b>	Transferencias al Sector Privado para financiar Gastos Corrientes	14,450,000.00
<b>5.1.2</b>	Pensiones	7,000,000.00
<b>5.1.4</b>	Ayuda Social a Personas	7,450,000.00
<b>Total</b>	<b>SECRETARÍA DE DESARROLLO SOCIAL - DIRECCIÓN DE ADMINISTRACIÓN</b>	<b>15,003,240.00</b>

**ADMINISTRACIÓN CENTRAL****Secretaría de Desarrollo Social***1.1.1.3.16.103 - Subsecretaría de Acción Social*

## COMPOSICION DEL GASTO POR UNIDAD EJECUTORA Y OBJETO

## SECRETARÍA DE DESARROLLO SOCIAL - SUBSECRETARÍA DE ACCION SOCIAL

<b>2</b>	Bienes de consumo	356,514.58	
<b>2.2</b>	Textiles y vestuarios	27,102.08	
<b>2.2.1</b>	Hilados y telas	27,075.00	
<b>2.2.2</b>	Prendas de vestir	27.08	
<b>2.3</b>	Productos de papel, cartón e impresos	50,540.00	
<b>2.3.1</b>	Papel de escritorio y cartón	45,125.00	
<b>2.3.5</b>	Libros, revistas y periódicos	5,415.00	
<b>2.5</b>	Productos químicos, combustibles y lubricantes	54,150.00	
<b>2.5.6</b>	Combustibles y lubricantes	54,150.00	
<b>2.9</b>	Otros bienes de consumo	224,722.50	
<b>2.9.1</b>	Elementos de limpieza	74,907.50	
<b>2.9.2</b>	Útiles de escritorio, oficina y enseñanza	31,136.25	
<b>2.9.4</b>	Utensilios de cocina y comedor	90,250.00	
<b>2.9.6</b>	Repuestos y accesorios	28,428.75	
<b>3</b>	Servicios no personales	663,508.50	
<b>3.2</b>	Alquileres y derechos	159,030.00	
<b>3.2.1</b>	Alquiler de edificios y locales	106,020.00	
<b>3.2.2</b>	Alquiler de maquinaria, equipos y medios de transporte	8,835.00	
<b>3.2.4</b>	Alquiler de fotocopiadoras	44,175.00	
<b>3.3</b>	Mantenimiento, reparación y limpieza	353,400.00	
<b>3.3.1</b>	Mantenimiento y reparación de edificios y locales	176,700.00	
<b>3.3.2</b>	Mantenimiento y reparación de vehículos	26,505.00	
<b>3.3.3</b>	Mantenimiento y reparación de maquinaria y equipo	44,175.00	
<b>3.3.5</b>	Limpieza, aseo y fumigación	106,020.00	
<b>3.4</b>	Servicios técnicos y profesionales	86,583.00	
<b>3.4.3</b>	Jurídicos	8,835.00	
<b>3.4.5</b>	De capacitación	56,544.00	
<b>3.4.6</b>	De informática y sistemas computarizados	12,369.00	
<b>3.4.9</b>	Otros n.e.p.	8,835.00	
<b>3.5</b>	Servicios comerciales	13,252.50	
<b>3.5.4</b>	Primas y gastos de seguros	8,835.00	
<b>3.5.6</b>	Internet	4,417.50	
<b>3.7</b>	Pasajes y viáticos	51,243.00	
<b>3.7.1</b>	Pasajes	33,573.00	
<b>3.7.2</b>	Viáticos	17,670.00	
<b>4</b>	Bienes de Uso	122,760.00	
<b>4.3</b>	Maquinaria y equipo	122,760.00	
<b>4.3.6</b>	Equipo para computación	46,500.00	
<b>4.3.7</b>	Equipo de oficina y muebles	76,260.00	

## COMPOSICION DEL GASTO POR UNIDAD EJECUTORA Y OBJETO

## SECRETARÍA DE DESARROLLO SOCIAL - SUBSECRETARÍA DE ACCION SOCIAL

<b>5</b>	Transferencias	4,274,250.00	
<b>5.1</b>	Transferencias al Sector Privado para financiar Gastos Corrientes	4,274,250.00	
<b>5.1.4</b>	Ayuda Social a Personas	4,274,250.00	
<b>Total</b>	<b>SECRETARÍA DE DESARROLLO SOCIAL - SUBSECRETARÍA DE ACCION SOCIAL</b>	<b>5,417,033.08</b>	

**ADMINISTRACIÓN CENTRAL****Secretaría de Desarrollo Social***1.1.1.3.16.104 - Subsecretaría de Desarrollo Social*

## COMPOSICION DEL GASTO POR UNIDAD EJECUTORA Y OBJETO

## SECRETARÍA DE DESARROLLO SOCIAL - SUBSECRETARÍA DE DESARROLLO SOCIAL

<b>2</b>	Bienes de consumo	395,295.00	
<b>2.2</b>	Textiles y vestuarios		45,125.00
<b>2.2.1</b>	Hilados y telas		45,125.00
<b>2.3</b>	Productos de papel, cartón e impresos		45,125.00
<b>2.3.1</b>	Papel de escritorio y cartón		45,125.00
<b>2.5</b>	Productos químicos, combustibles y lubricantes		54,150.00
<b>2.5.6</b>	Combustibles y lubricantes		54,150.00
<b>2.9</b>	Otros bienes de consumo		250,895.00
<b>2.9.1</b>	Elementos de limpieza		135,375.00
<b>2.9.2</b>	Útiles de escritorio, oficina y enseñanza		36,100.00
<b>2.9.4</b>	Utensilios de cocina y comedor		45,125.00
<b>2.9.6</b>	Repuestos y accesorios		34,295.00
<b>3</b>	Servicios no personales	655,203.60	
<b>3.2</b>	Alquileres y derechos		185,535.00
<b>3.2.1</b>	Alquiler de edificios y locales		159,030.00
<b>3.2.4</b>	Alquiler de fotocopadoras		26,505.00
<b>3.3</b>	Mantenimiento, reparación y limpieza		304,807.50
<b>3.3.1</b>	Mantenimiento y reparación de edificios y locales		88,350.00
<b>3.3.2</b>	Mantenimiento y reparación de vehículos		26,505.00
<b>3.3.3</b>	Mantenimiento y reparación de maquinaria y equipo		83,932.50
<b>3.3.5</b>	Limpieza, aseo y fumigación		106,020.00
<b>3.4</b>	Servicios técnicos y profesionales		116,268.60
<b>3.4.3</b>	Jurídicos		31,806.00
<b>3.4.5</b>	De capacitación		54,423.60
<b>3.4.6</b>	De informática y sistemas computarizados		8,835.00
<b>3.4.9</b>	Otros n.e.p.		21,204.00
<b>3.7</b>	Pasajes y viáticos		48,592.50
<b>3.7.1</b>	Pasajes		30,922.50
<b>3.7.2</b>	Viáticos		17,670.00
<b>4</b>	Bienes de Uso	93,000.00	
<b>4.3</b>	Maquinaria y equipo		93,000.00
<b>4.3.2</b>	Equipo de transporte, tracción y elevación		46,500.00
<b>4.3.6</b>	Equipo para computación		23,250.00
<b>4.3.7</b>	Equipo de oficina y muebles		23,250.00
<b>5</b>	Transferencias	4,684,950.00	
<b>5.1</b>	Transferencias al Sector Privado para financiar Gastos Corrientes		4,684,950.00
<b>5.1.4</b>	Ayuda Social a Personas		4,684,950.00
<b>Total SECRETARÍA DE DESARROLLO SOCIAL - SUBSECRETARÍA DE DESARROLLO SOCIAL</b>			<b>5,828,448.60</b>

## ADMINISTRACIÓN CENTRAL

## Secretaría General de Gobierno

## 1.1.1.3.17.0 - Secretaría General de Gobierno

## COMPOSICION DEL GASTO POR INSTITUCION Y OBJETO

## SECRETARÍA GENERAL DE GOBIERNO

<b>1</b>	Gasto en personal	21,402,427.26	
<b>2</b>	Bienes de consumo	1,260,417.60	
<b>2.1</b>	Productos alimenticios, agropecuarios y forestales		20,133.00
<b>2.1.1</b>	Alimentos para personas		18,050.00
<b>2.1.5</b>	Madera, corcho y sus manufacturas		1,902.50
<b>2.1.9</b>	Otros no especificados precedentemente (n.e.p.)		180.50
<b>2.2</b>	Textiles y vestuarios		152,784.25
<b>2.2.2</b>	Prendas de vestir		109,637.50
<b>2.2.3</b>	Confecciones textiles		42,146.75
<b>2.2.9</b>	Otros n.e.p.		1,000.00
<b>2.3</b>	Productos de papel, cartón e impresos		269,815.25
<b>2.3.1</b>	Papel de escritorio y cartón		233,942.50
<b>2.3.2</b>	Papel para computación		20,245.00
<b>2.3.3</b>	Productos de artes gráficas		2,083.00
<b>2.3.4</b>	Productos de papel y cartón		1,722.00
<b>2.3.5</b>	Libros, revistas y periódicos		9,927.50
<b>2.3.7</b>	Especies timbradas y valores		1,895.25
<b>2.4</b>	Productos de cuero y caucho		50,776.25
<b>2.4.3</b>	Artículos de caucho		200.00
<b>2.4.4</b>	Cubiertas y cámaras de aire		50,576.25
<b>2.5</b>	Productos químicos, combustibles y lubricantes		432,848.65
<b>2.5.1</b>	Compuestos químicos		14,620.50
<b>2.5.2</b>	Productos farmacéuticos y medicinales		631.75
<b>2.5.5</b>	Tintas, pinturas y colorantes		18,905.75
<b>2.5.6</b>	Combustibles y lubricantes		395,872.60
<b>2.5.8</b>	Productos de material plástico		1,300.00
<b>2.5.9</b>	Otros n.e.p.		1,518.05
<b>2.6</b>	Productos de minerales no metálicos		200.00
<b>2.6.2</b>	Productos de vidrio		100.00
<b>2.6.3</b>	Productos de loza y porcelana		100.00
<b>2.7</b>	Productos metálicos		16,974.00
<b>2.7.1</b>	Productos ferrosos		600.00
<b>2.7.2</b>	Productos no ferrosos		600.00
<b>2.7.5</b>	Herramientas menores		4,673.25
<b>2.7.9</b>	Otros n.e.p.		11,100.75
<b>2.9</b>	Otros bienes de consumo		316,886.20
<b>2.9.1</b>	Elementos de limpieza		22,571.75
<b>2.9.2</b>	Útiles de escritorio, oficina y enseñanza		86,788.25
<b>2.9.3</b>	Útiles y materiales eléctricos		65,417.50
<b>2.9.4</b>	Utensilios de cocina y comedor		4,512.50
<b>2.9.6</b>	Repuestos y accesorios		99,907.50



## COMPOSICION DEL GASTO POR INSTITUCION Y OBJETO

## SECRETARÍA GENERAL DE GOBIERNO

2.9.9	Otros n.e.p.	37,688.70
3	Servicios no personales	9,803,339.18
3.1	Servicios básicos	646,766.18
3.1.1	Energía eléctrica	161,238.75
3.1.2	Agua	56,455.65
3.1.3	Gas	58,752.75
3.1.4	Teléfono, télex y telefax	348,717.45
3.1.5	Correos y telégrafo	6,405.38
3.1.9	Otros n.e.p.	15,196.20
3.2	Alquileres y derechos	3,469,045.08
3.2.2	Alquiler de maquinaria, equipos y medios de transporte	1,934,865.00
3.2.4	Alquiler de fotocopadoras	47,249.58
3.2.6	Derechos de bienes intangibles	1,476,328.50
3.2.9	Otros n.e.p.	10,602.00
3.3	Mantenimiento, reparación y limpieza	965,721.55
3.3.1	Mantenimiento y reparación de edificios y locales	287,637.50
3.3.2	Mantenimiento y reparación de vehículos	234,316.75
3.3.3	Mantenimiento y reparación de maquinaria y equipo	64,881.80
3.3.5	Limpieza, aseo y fumigación	335,730.00
3.3.6	Mantenimiento de sistemas informáticos	36,971.00
3.3.9	Otros n.e.p.	6,184.50
3.4	Servicios técnicos y profesionales	609,962.55
3.4.1	Estudios, investigaciones y proyectos de factibilidad	530,100.00
3.4.5	De capacitación	3,883.50
3.4.6	De informática y sistemas computarizados	72,180.00
3.4.9	Otros n.e.p.	3,799.05
3.5	Servicios comerciales	50,872.02
3.5.1	Transporte	17,903.00
3.5.2	Almacenamiento	176.70
3.5.3	Imprenta, publicaciones y reproducciones	17,670.00
3.5.4	Primas y gastos de seguros	1,325.25
3.5.5	Comisiones y gastos bancarios	1,171.85
3.5.6	Internet	11,573.85
3.5.9	Otros n.e.p.	1,051.37
3.6	Publicidad y propaganda	3,092,250.00
3.6.1	Publicidad y propaganda	3,092,250.00
3.7	Pasajes y viáticos	394,213.80
3.7.1	Pasajes	93,912.15
3.7.2	Viáticos	299,418.15
3.7.9	Otros n.e.p.	883.50
3.8	Impuestos, derechos, tasas y juicios	231,300.30

## COMPOSICION DEL GASTO POR INSTITUCION Y OBJETO

## SECRETARÍA GENERAL DE GOBIERNO

3.8.2	Impuestos directos	17,670.00
3.8.3	Derechos y tasas	211,156.50
3.8.4	Multas y recargos	1,767.00
3.8.9	Otros n.e.p.	706.80
3.9	Otros servicios	343,207.70
3.9.1	Servicios de ceremonial	113,088.00
3.9.4	Gastos protocolares	220,875.00
3.9.9	Otros n.e.p.	9,244.70
4	Bienes de Uso	1,255,721.50
4.3	Maquinaria y equipo	1,206,822.50
4.3.2	Equipo de transporte, tracción y elevación	44,175.00
4.3.4	Equipo de comunicación y señalamiento	12,440.00
4.3.6	Equipo para computación	110,217.50
4.3.7	Equipo de oficina y muebles	41,990.00
4.3.8	Herramientas y repuestos mayores	8,720.00
4.3.9	Equipos varios	989,280.00
4.8	Activos intangibles	48,899.00
4.8.1	Programas de computación	46,620.00
4.8.9	Otros activos intangibles	2,279.00
Total	SECRETARÍA GENERAL DE GOBIERNO	33,721,905.54

## ADMINISTRACIÓN CENTRAL

## Secretaría General de Gobierno

1.1.1.3.17.101 - Unidad Secretaría General

## COMPOSICION DEL GASTO POR UNIDAD EJECUTORA Y OBJETO

## SECRETARÍA GENERAL DE GOBIERNO - UNIDAD SECRETARÍA GENERAL

<b>1</b>	Gasto en personal	1,948,835.61
<b>Total</b>	<b>SECRETARÍA GENERAL DE GOBIERNO - UNIDAD SECRETARÍA GENERAL</b>	<b>1,948,835.61</b>

CUADRO DE RECURSOS HUMANOS POR UNIDAD EJECUTORA  
ADMINISTRACIÓN CENTRAL

Jurisdicción: Secretaría General de Gobierno	
Unidad Ejecutora: Unidad Secretaría General	
Denominación	Totales Cargos
Autoridades superiores	<b>3</b>
SUBSECRETARIO	1
DIRECTOR PROVINCIAL	1
SECRETARIOS DE ESTADO	1
Docente Interino	<b>1</b>
Personal Directivo	<b>3</b>
CATEGORIA 23	2
CATEGORIA 24	1
Personal Superior	<b>10</b>
CATEGORIA 21	6
CATEGORIA 22	4
Personal Administrativo y Técnico	<b>19</b>
CATEGORIA 10	8
CATEGORIA 18	8
CATEGORIA 19	1
CATEGORIA 21	1
CATEGORIA 24	1
Personal Obrero, Maestranza y Serv.	<b>22</b>
CATEGORIA 10	14
CATEGORIA 15	4
CATEGORIA 18	4
<b>Total</b>	<b>58</b>

## ADMINISTRACIÓN CENTRAL

## Secretaría General de Gobierno

## 1.1.1.3.17.102 - Dirección de Administración

## COMPOSICION DEL GASTO POR UNIDAD EJECUTORA Y OBJETO

## SECRETARÍA GENERAL DE GOBIERNO - DIRECCIÓN DE ADMINISTRACIÓN

<b>1</b>	Gasto en personal	221,000.00
<b>2</b>	Bienes de consumo	10,920.25
<b>2.3</b>	Productos de papel, cartón e impresos	2,256.25
<b>2.3.1</b>	Papel de escritorio y cartón	2,256.25
<b>2.7</b>	Productos metálicos	90.25
<b>2.7.9</b>	Otros n.e.p.	90.25
<b>2.9</b>	Otros bienes de consumo	8,573.75
<b>2.9.2</b>	Útiles de escritorio, oficina y enseñanza	3,610.00
<b>2.9.6</b>	Repuestos y accesorios	4,963.75
<b>3</b>	Servicios no personales	537,168.00
<b>3.1</b>	Servicios básicos	499,265.85
<b>3.1.1</b>	Energía eléctrica	104,694.75
<b>3.1.2</b>	Agua	43,733.25
<b>3.1.3</b>	Gas	40,199.25
<b>3.1.4</b>	Teléfono, télex y telefax	307,458.00
<b>3.1.9</b>	Otros n.e.p.	3,180.60
<b>3.2</b>	Alquileres y derechos	13,782.60
<b>3.2.4</b>	Alquiler de fotocopadoras	13,782.60
<b>3.3</b>	Mantenimiento, reparación y limpieza	2,473.80
<b>3.3.3</b>	Mantenimiento y reparación de maquinaria y equipo	2,473.80
<b>3.7</b>	Pasajes y viáticos	11,485.50
<b>3.7.1</b>	Pasajes	5,742.75
<b>3.7.2</b>	Viáticos	4,859.25
<b>3.7.9</b>	Otros n.e.p.	883.50
<b>3.8</b>	Impuestos, derechos, tasas y juicios	10,160.25
<b>3.8.2</b>	Impuestos directos	10,160.25
<b>4</b>	Bienes de Uso	2,325.00
<b>4.3</b>	Maquinaria y equipo	2,325.00
<b>4.3.9</b>	Equipos varios	2,325.00
<b>Total</b>	<b>SECRETARÍA GENERAL DE GOBIERNO - DIRECCIÓN DE ADMINISTRACIÓN</b>	<b>771,413.25</b>

**ADMINISTRACIÓN CENTRAL****Secretaría General de Gobierno***1.1.1.3.17.103 - Subsecretaría General y Servicios***COMPOSICION DEL GASTO POR UNIDAD EJECUTORA Y OBJETO**

SECRETARÍA GENERAL DE GOBIERNO - SUBSECRETARÍA GENERAL Y SERVICIOS

<b>1</b>	Gasto en personal	725,475.56
<b>Total</b>	<b>SECRETARÍA GENERAL DE GOBIERNO - SUBSECRETARÍA GENERAL Y SERVICIOS</b>	<b>725,475.56</b>

**CUADRO DE RECURSOS HUMANOS POR UNIDAD EJECUTORA****ADMINISTRACIÓN CENTRAL**

Unidad Ejecutora: Subsecretaría General y Servicios

Denominación	Totales Cargos
Personal Superior	<b>1</b>
CATEGORIA 21	1
Personal Administrativo y Técnico	<b>8</b>
CATEGORIA 10	3
CATEGORIA 18	4
CATEGORIA 21	1
Personal Obrero, Maestranza y Serv.	<b>29</b>
CATEGORIA 10	26
CATEGORIA 15	1
CATEGORIA 18	2
<b>Total</b>	<b>38</b>

**ADMINISTRACIÓN CENTRAL****Secretaría General de Gobierno***1.1.1.3.17.104 - Dirección de Impresiones y Boletín Oficial***COMPOSICION DEL GASTO POR UNIDAD EJECUTORA Y OBJETO**

SECRETARÍA GENERAL DE GOBIERNO - DIRECCIÓN DE IMPRESIONES Y BOLETÍN OFICIAL

<b>1</b>	Gasto en personal	1,006,165.86
<b>2</b>	Bienes de consumo	272,555.00
<b>2.3</b>	Productos de papel, cartón e impresos	207,575.00
<b>2.3.1</b>	Papel de escritorio y cartón	207,575.00
<b>2.5</b>	Productos químicos, combustibles y lubricantes	27,075.00
<b>2.5.1</b>	Compuestos químicos	13,537.50
<b>2.5.6</b>	Combustibles y lubricantes	13,537.50
<b>2.7</b>	Productos metálicos	10,830.00
<b>2.7.9</b>	Otros n.e.p.	10,830.00
<b>2.9</b>	Otros bienes de consumo	27,075.00
<b>2.9.9</b>	Otros n.e.p.	27,075.00
<b>3</b>	Servicios no personales	35,340.00
<b>3.3</b>	Mantenimiento, reparación y limpieza	17,670.00
<b>3.3.3</b>	Mantenimiento y reparación de maquinaria y equipo	17,670.00
<b>3.7</b>	Pasajes y viáticos	17,670.00
<b>3.7.1</b>	Pasajes	10,602.00
<b>3.7.2</b>	Viáticos	7,068.00
<b>4</b>	Bienes de Uso	59,055.00
<b>4.3</b>	Maquinaria y equipo	59,055.00
<b>4.3.9</b>	Equipos varios	59,055.00
<b>Total</b>	<b>SECRETARÍA GENERAL DE GOBIERNO - DIRECCIÓN DE IMPRESIONES Y BOLETÍN OFICIAL</b>	<b>1,373,115.86</b>

**CUADRO DE RECURSOS HUMANOS POR UNIDAD EJECUTORA**  
**ADMINISTRACIÓN CENTRAL**

Unidad Ejecutora: Dirección de Impresiones y Boletín Oficial

Denominación	Totales Cargos
Personal Directivo	<b>1</b>
CATEGORIA 24	1
Personal Superior	<b>8</b>
CATEGORIA 21	5
CATEGORIA 22	2
CATEGORIA 23	1
Personal Administrativo y Técnico	<b>10</b>
CATEGORIA 10	4
CATEGORIA 17	1
CATEGORIA 18	1
CATEGORIA 19	2
CATEGORIA 21	2
Personal Obrero, Maestranza y Serv.	<b>6</b>
CATEGORIA 10	6
<b>Total</b>	<b>25</b>

**ADMINISTRACIÓN CENTRAL**

Secretaría General de Gobierno

1.1.1.3.17.105 - Dirección General de Mantenimiento y Servicios

**SECRETARÍA GENERAL DE GOBIERNO - DIRECCIÓN GENERAL DE MANTENIMIENTO Y SERVICIOS**

<b>1</b>	<b>Gasto en personal</b>	<b>232,470.00</b>	
<b>2</b>	<b>Bienes de consumo</b>	<b>25,631.00</b>	
<b>2.1</b>	<b>Productos alimenticios, agropecuarios y forestales</b>	<b>180.50</b>	
<b>2.1.9</b>	<b>Otros no especificados precedentemente (n.e.p.)</b>	<b>180.50</b>	
<b>2.2</b>	<b>Textiles y vestuarios</b>	<b>9,025.00</b>	
<b>2.2.2</b>	<b>Prendas de vestir</b>	<b>9,025.00</b>	
<b>2.3</b>	<b>Productos de papel, cartón e impresos</b>	<b>902.50</b>	
<b>2.3.1</b>	<b>Papel de escritorio y cartón</b>	<b>902.50</b>	
<b>2.7</b>	<b>Productos metálicos</b>	<b>180.50</b>	
<b>2.7.9</b>	<b>Otros n.e.p.</b>	<b>180.50</b>	
<b>2.9</b>	<b>Otros bienes de consumo</b>	<b>15,342.50</b>	
<b>2.9.2</b>	<b>Útiles de escritorio, oficina y enseñanza</b>	<b>1,805.00</b>	
<b>2.9.3</b>	<b>Útiles y materiales eléctricos</b>	<b>9,025.00</b>	
<b>2.9.6</b>	<b>Repuestos y accesorios</b>	<b>4,512.50</b>	
<b>3</b>	<b>Servicios no personales</b>	<b>8,835.00</b>	
<b>3.3</b>	<b>Mantenimiento, reparación y limpieza</b>	<b>8,835.00</b>	
<b>3.3.5</b>	<b>Limpieza, aseo y fumigación</b>	<b>8,835.00</b>	
<b>4</b>	<b>Bienes de Uso</b>	<b>4,650.00</b>	
<b>4.3</b>	<b>Maquinaria y equipo</b>	<b>4,650.00</b>	
<b>4.3.6</b>	<b>Equipo para computación</b>	<b>2,325.00</b>	
<b>4.3.8</b>	<b>Herramientas y repuestos mayores</b>	<b>2,325.00</b>	
<b>Total</b>	<b>SECRETARÍA GENERAL DE GOBIERNO - DIRECCIÓN GENERAL DE MANTENIMIENTO Y SERVICIOS</b>	<b>271,586.00</b>	

**ADMINISTRACIÓN CENTRAL**

Secretaría General de Gobierno

1.1.1.3.17.106 - Dirección de Intendencia

**COMPOSICION DEL GASTO POR UNIDAD EJECUTORA Y OBJETO**

**SECRETARÍA GENERAL DE GOBIERNO - DIRECCIÓN DE INTENDENCIA**

<b>1</b>	<b>Gasto en personal</b>	<b>821,061.11</b>	
<b>2</b>	<b>Bienes de consumo</b>	<b>409,229.60</b>	
<b>2.3</b>	<b>Productos de papel, cartón e impresos</b>	<b>1,805.00</b>	
<b>2.3.1</b>	<b>Papel de escritorio y cartón</b>	<b>1,805.00</b>	
<b>2.4</b>	<b>Productos de cuero y caucho</b>	<b>45,125.00</b>	
<b>2.4.4</b>	<b>Cubiertas y cámaras de aire</b>	<b>45,125.00</b>	
<b>2.5</b>	<b>Productos químicos, combustibles y lubricantes</b>	<b>358,689.60</b>	
<b>2.5.6</b>	<b>Combustibles y lubricantes</b>	<b>358,689.60</b>	
<b>2.9</b>	<b>Otros bienes de consumo</b>	<b>3,610.00</b>	
<b>2.9.1</b>	<b>Elementos de limpieza</b>	<b>902.50</b>	
<b>2.9.2</b>	<b>Útiles de escritorio, oficina y enseñanza</b>	<b>2,707.50</b>	
<b>3</b>	<b>Servicios no personales</b>	<b>2,683,719.60</b>	
<b>3.2</b>	<b>Alquileres y derechos</b>	<b>1,934,865.00</b>	
<b>3.2.2</b>	<b>Alquiler de maquinaria, equipos y medios de transporte</b>	<b>1,934,865.00</b>	
<b>3.3</b>	<b>Mantenimiento, reparación y limpieza</b>	<b>538,935.00</b>	
<b>3.3.2</b>	<b>Mantenimiento y reparación de vehículos</b>	<b>220,875.00</b>	
<b>3.3.5</b>	<b>Limpieza, aseo y fumigación</b>	<b>318,060.00</b>	
<b>3.4</b>	<b>Servicios técnicos y profesionales</b>	<b>3,180.60</b>	
<b>3.4.9</b>	<b>Otros n.e.p.</b>	<b>3,180.60</b>	
<b>3.7</b>	<b>Pasajes y viáticos</b>	<b>206,739.00</b>	
<b>3.7.2</b>	<b>Viáticos</b>	<b>206,739.00</b>	
<b>Total</b>	<b>SECRETARÍA GENERAL DE GOBIERNO - DIRECCIÓN DE INTENDENCIA</b>	<b>3,914,010.31</b>	

**ADMINISTRACIÓN CENTRAL**

Secretaría General de Gobierno

1.1.1.3.17.107 - Dirección General de Recursos Humanos

**COMPOSICION DEL GASTO POR UNIDAD EJECUTORA Y OBJETO**

SECRETARÍA GENERAL DE GOBIERNO - DIRECCIÓN GENERAL DE RECURSOS HUMANOS

<b>1</b>	<b>Gasto en personal</b>	<b>1,631,254.64</b>
<b>2</b>	<b>Bienes de consumo</b>	<b>51,081.50</b>
<b>2.3</b>	<b>Productos de papel, cartón e impresos</b>	<b>21,299.00</b>
<b>2.3.1</b>	<b>Papel de escritorio y cartón</b>	<b>9,025.00</b>
<b>2.3.2</b>	<b>Papel para computación</b>	<b>10,830.00</b>
<b>2.3.4</b>	<b>Productos de papel y cartón</b>	<b>541.50</b>
<b>2.3.5</b>	<b>Libros, revistas y periódicos</b>	<b>902.50</b>
<b>2.9</b>	<b>Otros bienes de consumo</b>	<b>29,782.50</b>
<b>2.9.2</b>	<b>Útiles de escritorio, oficina y enseñanza</b>	<b>6,317.50</b>
<b>2.9.3</b>	<b>Útiles y materiales eléctricos</b>	<b>5,415.00</b>
<b>2.9.6</b>	<b>Repuestos y accesorios</b>	<b>18,050.00</b>
<b>3</b>	<b>Servicios no personales</b>	<b>32,247.75</b>
<b>3.1</b>	<b>Servicios básicos</b>	<b>7,509.75</b>
<b>3.1.4</b>	<b>Teléfono, télex y telefax</b>	<b>1,325.25</b>
<b>3.1.5</b>	<b>Correos y telégrafo</b>	<b>6,184.50</b>
<b>3.2</b>	<b>Alquileres y derechos</b>	<b>7,068.00</b>
<b>3.2.4</b>	<b>Alquiler de fotocopadoras</b>	<b>7,068.00</b>
<b>3.3</b>	<b>Mantenimiento, reparación y limpieza</b>	<b>5,742.75</b>
<b>3.3.3</b>	<b>Mantenimiento y reparación de maquinaria y equipo</b>	<b>5,742.75</b>
<b>3.7</b>	<b>Pasajes y viáticos</b>	<b>10,602.00</b>
<b>3.7.1</b>	<b>Pasajes</b>	<b>4,417.50</b>
<b>3.7.2</b>	<b>Viáticos</b>	<b>6,184.50</b>
<b>3.8</b>	<b>Impuestos, derechos, tasas y juicios</b>	<b>1,325.25</b>
<b>3.8.4</b>	<b>Multas y recargos</b>	<b>1,325.25</b>
<b>4</b>	<b>Bienes de Uso</b>	<b>72,075.00</b>
<b>4.3</b>	<b>Maquinaria y equipo</b>	<b>65,100.00</b>
<b>4.3.6</b>	<b>Equipo para computación</b>	<b>41,850.00</b>
<b>4.3.7</b>	<b>Equipo de oficina y muebles</b>	<b>23,250.00</b>
<b>4.8</b>	<b>Activos intangibles</b>	<b>6,975.00</b>
<b>4.8.1</b>	<b>Programas de computación</b>	<b>6,975.00</b>
<b>Total</b>	<b>SECRETARÍA GENERAL DE GOBIERNO - DIRECCIÓN GENERAL DE RECURSOS HUMANOS</b>	<b>1,786,658.89</b>

**CUADRO DE RECURSOS HUMANOS POR UNIDAD EJECUTORA**  
**ADMINISTRACIÓN CENTRAL**

Unidad Ejecutora: Dirección General de Recursos Humanos

<u>Denominación</u>	<u>Totales Cargos</u>
Personal Directivo	<b>5</b>
CATEGORIA 21	1
CATEGORIA 23	2
CATEGORIA 24	2
Personal Superior	<b>16</b>
CATEGORIA 21	8
CATEGORIA 22	8
Personal Administrativo y Técnico	<b>16</b>
CATEGORIA 10	10
CATEGORIA 18	5
CATEGORIA 21	1
Personal Obrero, Maestranza y Serv.	<b>5</b>
CATEGORIA 10	5
<b>Total</b>	<b>42</b>

**ADMINISTRACIÓN CENTRAL****Secretaría General de Gobierno***1.1.1.3.17.108 - Escribanía General de Gobierno***COMPOSICION DEL GASTO POR UNIDAD EJECUTORA Y OBJETO****SECRETARÍA GENERAL DE GOBIERNO - ESCRIBANÍA GENERAL DE GOBIERNO**

<b>1</b>	<b>Gasto en personal</b>	<b>423,613.64</b>
<b>2</b>	<b>Bienes de consumo</b>	<b>10,180.20</b>
<b>2.3</b>	<b>Productos de papel, cartón e impresos</b>	<b>3,700.25</b>
<b>2.3.1</b>	<b>Papel de escritorio y cartón</b>	<b>1,805.00</b>
<b>2.3.7</b>	<b>Especies timbradas y valores</b>	<b>1,895.25</b>
<b>2.5</b>	<b>Productos químicos, combustibles y lubricantes</b>	<b>631.75</b>
<b>2.5.1</b>	<b>Compuestos químicos</b>	<b>631.75</b>
<b>2.9</b>	<b>Otros bienes de consumo</b>	<b>5,848.20</b>
<b>2.9.1</b>	<b>Elementos de limpieza</b>	<b>1,083.00</b>
<b>2.9.2</b>	<b>Útiles de escritorio, oficina y enseñanza</b>	<b>2,256.25</b>
<b>2.9.6</b>	<b>Repuestos y accesorios</b>	<b>2,256.25</b>
<b>2.9.9</b>	<b>Otros n.e.p.</b>	<b>252.70</b>
<b>3</b>	<b>Servicios no personales</b>	<b>5,027.12</b>
<b>3.3</b>	<b>Mantenimiento, reparación y limpieza</b>	<b>883.50</b>
<b>3.3.9</b>	<b>Otros n.e.p.</b>	<b>883.50</b>
<b>3.4</b>	<b>Servicios técnicos y profesionales</b>	<b>618.45</b>
<b>3.4.9</b>	<b>Otros n.e.p.</b>	<b>618.45</b>
<b>3.5</b>	<b>Servicios comerciales</b>	<b>1,051.37</b>
<b>3.5.9</b>	<b>Otros n.e.p.</b>	<b>1,051.37</b>
<b>3.7</b>	<b>Pasajes y viáticos</b>	<b>2,473.80</b>
<b>3.7.1</b>	<b>Pasajes</b>	<b>1,236.90</b>
<b>3.7.2</b>	<b>Viáticos</b>	<b>1,236.90</b>
<b>4</b>	<b>Bienes de Uso</b>	<b>8,137.50</b>
<b>4.3</b>	<b>Maquinaria y equipo</b>	<b>8,137.50</b>
<b>4.3.6</b>	<b>Equipo para computación</b>	<b>8,137.50</b>
<b>Total</b>	<b>SECRETARÍA GENERAL DE GOBIERNO - ESCRIBANÍA GENERAL DE GOBIERNO</b>	<b>446,958.46</b>

**CUADRO DE RECURSOS HUMANOS POR UNIDAD EJECUTORA**  
**ADMINISTRACIÓN CENTRAL**

**Unidad Ejecutora: Escribanía General de Gobierno**

<b>Denominación</b>	<b>Totales Cargos</b>
<b>Autoridades superiores</b>	<b>1</b>
<b>ESCRIBANO GENERAL</b>	<b>1</b>
<b>Personal Directivo</b>	<b>1</b>
<b>CATEGORIA 24</b>	<b>1</b>
<b>Personal Superior</b>	<b>1</b>
<b>CATEGORIA 23</b>	<b>1</b>
<b>Personal Administrativo y Técnico</b>	<b>5</b>
<b>CATEGORIA 10</b>	<b>3</b>
<b>CATEGORIA 18</b>	<b>2</b>
<b>Personal Obrero, Maestranza y Serv.</b>	<b>2</b>
<b>CATEGORIA 10</b>	<b>2</b>
<b>Total</b>	<b>10</b>

**ADMINISTRACIÓN CENTRAL****Secretaría General de Gobierno****1.1.1.3.17.109 - Canal 11 Ushuaia****INGRESOS POR RUBROS Y CARACTER INSTITUCIONAL  
ADMINISTRACIÓN CENTRAL****Canal 11 Ushuaia**

1.0.0.0.0	RECURSOS	575,500.00
1.4.0.0.0	VENTA DE BIENES Y SERVICIOS DE ADMINISTRACIONES PUBLICAS	575,500.00
1.4.2.0.0	Venta de Servicios	575,500.00
1.4.2.3.0	SERVICIOS CANAL 11 USHUAIA	575,500.00
<b>TOTAL</b>		<b>575,500.00</b>

**COMPOSICION DEL GASTO POR UNIDAD EJECUTORA Y OBJETO****SECRETARÍA GENERAL DE GOBIERNO - CANAL 11 USHUAIA**

<b>1</b>	Gasto en personal	6,042,851.49
<b>2</b>	Bienes de consumo	114,110.00
<b>2.2</b>	Textiles y vestuarios	60,000.00
<b>2.2.2</b>	Prendas de vestir	60,000.00
<b>2.3</b>	Productos de papel, cartón e impresos	4,000.00
<b>2.3.1</b>	Papel de escritorio y cartón	1,000.00
<b>2.3.2</b>	Papel para computación	2,500.00
<b>2.3.3</b>	Productos de artes gráficas	500.00
<b>2.4</b>	Productos de cuero y caucho	4,000.00
<b>2.4.4</b>	Cubiertas y cámaras de aire	4,000.00
<b>2.5</b>	Productos químicos, combustibles y lubricantes	11,110.00
<b>2.5.5</b>	Tintas, pinturas y colorantes	5,000.00
<b>2.5.6</b>	Combustibles y lubricantes	3,610.00
<b>2.5.8</b>	Productos de material plástico	1,000.00
<b>2.5.9</b>	Otros n.e.p.	1,500.00
<b>2.7</b>	Productos metálicos	3,000.00
<b>2.7.5</b>	Herramientas menores	3,000.00
<b>2.9</b>	Otros bienes de consumo	32,000.00
<b>2.9.1</b>	Elementos de limpieza	6,000.00
<b>2.9.2</b>	Útiles de escritorio, oficina y enseñanza	6,000.00
<b>2.9.3</b>	Útiles y materiales eléctricos	15,000.00
<b>2.9.6</b>	Repuestos y accesorios	5,000.00
<b>3</b>	Servicios no personales	594,078.80
<b>3.1</b>	Servicios básicos	46,648.80
<b>3.1.1</b>	Energía eléctrica	17,670.00
<b>3.1.2</b>	Agua	6,361.20
<b>3.1.3</b>	Gas	6,184.50
<b>3.1.4</b>	Teléfono, télex y telefax	5,301.00
<b>3.1.9</b>	Otros n.e.p.	11,132.10
<b>3.2</b>	Alquileres y derechos	424,080.00
<b>3.2.6</b>	Derechos de bienes intangibles	413,478.00
<b>3.2.9</b>	Otros n.e.p.	10,602.00
<b>3.3</b>	Mantenimiento, reparación y limpieza	35,000.00
<b>3.3.2</b>	Mantenimiento y reparación de vehículos	10,000.00
<b>3.3.3</b>	Mantenimiento y reparación de maquinaria y equipo	15,000.00
<b>3.3.6</b>	Mantenimiento de sistemas informáticos	10,000.00
<b>3.7</b>	Pasajes y viáticos	13,252.50
<b>3.7.1</b>	Pasajes	8,835.00
<b>3.7.2</b>	Viáticos	4,417.50

## COMPOSICION DEL GASTO POR UNIDAD EJECUTORA Y OBJETO

## SECRETARÍA GENERAL DE GOBIERNO - CANAL 11 USHUAIA

3.8	Impuestos, derechos, tasas y juicios	75,097.50
3.8.2	Impuestos directos	4,417.50
3.8.3	Derechos y tasas	70,680.00
4	Bienes de Uso	430,000.00
4.3	Maquinaria y equipo	430,000.00
4.3.6	Equipo para computación	30,000.00
4.3.9	Equipos varios	400,000.00
<b>Total SECRETARÍA GENERAL DE GOBIERNO - CANAL 11 USHUAIA</b>		<b>7,181,040.29</b>

**CUADRO DE RECURSOS HUMANOS POR UNIDAD EJECUTORA  
ADMINISTRACIÓN CENTRAL**

Unidad Ejecutora: Canal 11 Ushuaia

Denominación	Totales Cargos
Personal de Televisión	<b>59</b>
CATEGORIA T01	5
CATEGORIA T02	10
CATEGORIA T03	25
CATEGORIA T04	16
CATEGORIA T05	2
CATEGORIA T06	1
Personal Administrativo y Técnico	<b>12</b>
CATEGORIA 10	12
Personal Obrero, Maestranza y Serv.	<b>10</b>
CATEGORIA 10	9
CATEGORIA 12	1
<b>Total</b>	<b>81</b>

Presupuesto 2007  
Ministerio de Economía  
Dirección General de Presupuesto

**ADMINISTRACIÓN CENTRAL**

Secretaría General de Gobierno

1.1.1.3.17.110 - Canal 13 Río Grande

**INGRESOS POR RUBROS Y CARACTER INSTITUCIONAL  
ADMINISTRACIÓN CENTRAL**

## Canal 13 Río Grande

1.0.0.0.0	RECURSOS	625,100.00
1.4.0.0.0	VENTA DE BIENES Y SERVICIOS DE ADMINISTRACIONES PUBLICAS	625,100.00
1.4.2.0.0	Venta de Servicios	625,100.00
1.4.2.2.0	SERVICIOS CANAL 13 RIO GRANDE	625,100.00
<b>TOTAL</b>		<b>625,100.00</b>



## COMPOSICION DEL GASTO POR UNIDAD EJECUTORA Y OBJETO

## SECRETARÍA GENERAL DE GOBIERNO - CANAL 13 RÍO GRANDE

<b>1</b>	<b>Gasto en personal</b>	<b>5,398,369.77</b>	
<b>2</b>	<b>Bienes de consumo</b>	<b>65,816.55</b>	
<b>2.1</b>	<b>Productos alimenticios, agropecuarios y forestales</b>		<b>1,902.50</b>
<b>2.1.5</b>	<b>Madera, corcho y sus manufacturas</b>		<b>1,902.50</b>
<b>2.2</b>	<b>Textiles y vestuarios</b>		<b>5,512.50</b>
<b>2.2.2</b>	<b>Prendas de vestir</b>		<b>4,512.50</b>
<b>2.2.9</b>	<b>Otros n.e.p.</b>		<b>1,000.00</b>
<b>2.3</b>	<b>Productos de papel, cartón e impresos</b>		<b>5,534.25</b>
<b>2.3.1</b>	<b>Papel de escritorio y cartón</b>		<b>1,451.25</b>
<b>2.3.2</b>	<b>Papel para computación</b>		<b>1,951.25</b>
<b>2.3.3</b>	<b>Productos de artes gráficas</b>		<b>951.25</b>
<b>2.3.4</b>	<b>Productos de papel y cartón</b>		<b>1,180.50</b>
<b>2.4</b>	<b>Productos de cuero y caucho</b>		<b>1,651.25</b>
<b>2.4.3</b>	<b>Artículos de caucho</b>		<b>200.00</b>
<b>2.4.4</b>	<b>Cubiertas y cámaras de aire</b>		<b>1,451.25</b>
<b>2.5</b>	<b>Productos químicos, combustibles y lubricantes</b>		<b>3,123.05</b>
<b>2.5.2</b>	<b>Productos farmacéuticos y medicinales</b>		<b>180.50</b>
<b>2.5.5</b>	<b>Tintas, pinturas y colorantes</b>		<b>1,722.00</b>
<b>2.5.6</b>	<b>Combustibles y lubricantes</b>		<b>902.50</b>
<b>2.5.8</b>	<b>Productos de material plástico</b>		<b>300.00</b>
<b>2.5.9</b>	<b>Otros n.e.p.</b>		<b>18.05</b>
<b>2.6</b>	<b>Productos de minerales no metálicos</b>		<b>200.00</b>
<b>2.6.2</b>	<b>Productos de vidrio</b>		<b>100.00</b>
<b>2.6.3</b>	<b>Productos de loza y porcelana</b>		<b>100.00</b>
<b>2.7</b>	<b>Productos metálicos</b>		<b>1,970.75</b>
<b>2.7.1</b>	<b>Productos ferrosos</b>		<b>600.00</b>
<b>2.7.2</b>	<b>Productos no ferrosos</b>		<b>600.00</b>
<b>2.7.5</b>	<b>Herramientas menores</b>		<b>770.75</b>
<b>2.9</b>	<b>Otros bienes de consumo</b>		<b>45,922.25</b>
<b>2.9.1</b>	<b>Elementos de limpieza</b>		<b>1,951.25</b>
<b>2.9.2</b>	<b>Útiles de escritorio, oficina y enseñanza</b>		<b>2,902.50</b>
<b>2.9.3</b>	<b>Útiles y materiales eléctricos</b>		<b>9,805.00</b>
<b>2.9.6</b>	<b>Repuestos y accesorios</b>		<b>20,902.50</b>
<b>2.9.9</b>	<b>Otros n.e.p.</b>		<b>10,361.00</b>
<b>3</b>	<b>Servicios no personales</b>	<b>787,146.43</b>	
<b>3.1</b>	<b>Servicios básicos</b>		<b>38,653.13</b>
<b>3.1.1</b>	<b>Energía eléctrica</b>		<b>22,087.50</b>
<b>3.1.2</b>	<b>Agua</b>		<b>2,208.75</b>
<b>3.1.3</b>	<b>Gas</b>		<b>4,417.50</b>

## COMPOSICION DEL GASTO POR UNIDAD EJECUTORA Y OBJETO

## SECRETARÍA GENERAL DE GOBIERNO - CANAL 13 RÍO GRANDE

<b>3.1.4</b>	<b>Teléfono, télex y telefax</b>		<b>8,835.00</b>
<b>3.1.5</b>	<b>Correos y telégrafo</b>		<b>220.88</b>
<b>3.1.9</b>	<b>Otros n.e.p.</b>		<b>883.50</b>
<b>3.2</b>	<b>Alquileres y derechos</b>		<b>618,450.00</b>
<b>3.2.6</b>	<b>Derechos de bienes intangibles</b>		<b>618,450.00</b>
<b>3.3</b>	<b>Mantenimiento, reparación y limpieza</b>		<b>14,267.00</b>
<b>3.3.1</b>	<b>Mantenimiento y reparación de edificios y locales</b>		<b>500.00</b>
<b>3.3.2</b>	<b>Mantenimiento y reparación de vehículos</b>		<b>3,441.75</b>
<b>3.3.3</b>	<b>Mantenimiento y reparación de maquinaria y equipo</b>		<b>5,441.75</b>
<b>3.3.6</b>	<b>Mantenimiento de sistemas informáticos</b>		<b>4,883.50</b>
<b>3.4</b>	<b>Servicios técnicos y profesionales</b>		<b>5,383.50</b>
<b>3.4.5</b>	<b>De capacitación</b>		<b>3,883.50</b>
<b>3.4.6</b>	<b>De informática y sistemas computarizados</b>		<b>1,500.00</b>
<b>3.5</b>	<b>Servicios comerciales</b>		<b>4,673.80</b>
<b>3.5.1</b>	<b>Transporte</b>		<b>2,441.75</b>
<b>3.5.2</b>	<b>Almacenamiento</b>		<b>176.70</b>
<b>3.5.5</b>	<b>Comisiones y gastos bancarios</b>		<b>288.35</b>
<b>3.5.6</b>	<b>Internet</b>		<b>1,767.00</b>
<b>3.7</b>	<b>Pasajes y viáticos</b>		<b>18,019.50</b>
<b>3.7.1</b>	<b>Pasajes</b>		<b>3,883.50</b>
<b>3.7.2</b>	<b>Viáticos</b>		<b>14,136.00</b>
<b>3.8</b>	<b>Impuestos, derechos, tasas y juicios</b>		<b>85,522.80</b>
<b>3.8.3</b>	<b>Derechos y tasas</b>		<b>84,816.00</b>
<b>3.8.9</b>	<b>Otros n.e.p.</b>		<b>706.80</b>
<b>3.9</b>	<b>Otros servicios</b>		<b>2,176.70</b>
<b>3.9.9</b>	<b>Otros n.e.p.</b>		<b>2,176.70</b>
<b>4</b>	<b>Bienes de Uso</b>	<b>555,789.00</b>	
<b>4.3</b>	<b>Maquinaria y equipo</b>		<b>538,510.00</b>
<b>4.3.4</b>	<b>Equipo de comunicación y señalamiento</b>		<b>5,465.00</b>
<b>4.3.6</b>	<b>Equipo para computación</b>		<b>20,465.00</b>
<b>4.3.7</b>	<b>Equipo de oficina y muebles</b>		<b>2,465.00</b>
<b>4.3.8</b>	<b>Herramientas y repuestos mayores</b>		<b>5,465.00</b>
<b>4.3.9</b>	<b>Equipos varios</b>		<b>504,650.00</b>
<b>4.8</b>	<b>Activos intangibles</b>		<b>17,279.00</b>
<b>4.8.1</b>	<b>Programas de computación</b>		<b>15,000.00</b>
<b>4.8.9</b>	<b>Otros activos intangibles</b>		<b>2,279.00</b>

Total SECRETARÍA GENERAL DE GOBIERNO - CANAL 13 RÍO GRANDE

6,807,121.75

**CUADRO DE RECURSOS HUMANOS POR UNIDAD EJECUTORA  
ADMINISTRACIÓN CENTRAL**

Unidad Ejecutora: Canal 13 Río Grande

Denominación	Totales Cargos
Personal de Televisión	<b>54</b>
CATEGORIA T01	1
CATEGORIA T02	6
CATEGORIA T03	22
CATEGORIA T04	17
CATEGORIA T05	8
Personal Administrativo y Técnico	<b>5</b>
CATEGORIA 10	3
CATEGORIA 12	1
CATEGORIA 18	1
Personal Obrero, Maestranza y Serv.	<b>11</b>
CATEGORIA 10	11
<b>Total</b>	<b>70</b>

Presupuesto 2007  
Ministerio de Economía  
Dirección General de Presupuesto

**ADMINISTRACIÓN CENTRAL**

Secretaría General de Gobierno

1.1.1.3.17.111 - Secretaría de Medios e Información Pública

**COMPOSICION DEL GASTO POR UNIDAD EJECUTORA Y OBJETO**

SECRETARÍA GENERAL DE GOBIERNO - SECRETARÍA DE MEDIOS E INFORMACIÓN PÚBLICA

<b>1</b>	Gasto en personal	1,926,988.16
<b>2</b>	Bienes de consumo	204,416.25
<b>2.1</b>	Productos alimenticios, agropecuarios y forestales	18,050.00
<b>2.1.1</b>	Alimentos para personas	18,050.00
<b>2.2</b>	Textiles y vestuarios	27,075.00
<b>2.2.2</b>	Prendas de vestir	27,075.00
<b>2.3</b>	Productos de papel, cartón e impresos	18,050.00
<b>2.3.1</b>	Papel de escritorio y cartón	4,963.75
<b>2.3.2</b>	Papel para computación	4,061.25
<b>2.3.5</b>	Libros, revistas y periódicos	9,025.00
<b>2.5</b>	Productos químicos, combustibles y lubricantes	27,526.25
<b>2.5.5</b>	Tintas, pinturas y colorantes	9,476.25
<b>2.5.6</b>	Combustibles y lubricantes	18,050.00
<b>2.9</b>	Otros bienes de consumo	113,715.00
<b>2.9.1</b>	Elementos de limpieza	6,317.50
<b>2.9.2</b>	Útiles de escritorio, oficina y enseñanza	56,857.50
<b>2.9.3</b>	Útiles y materiales eléctricos	12,635.00
<b>2.9.6</b>	Repuestos y accesorios	37,905.00
<b>3</b>	Servicios no personales	4,670,181.00
<b>3.1</b>	Servicios básicos	37,548.75
<b>3.1.1</b>	Energía eléctrica	6,184.50
<b>3.1.2</b>	Agua	3,092.25
<b>3.1.3</b>	Gas	6,184.50
<b>3.1.4</b>	Teléfono, télex y telefax	22,087.50
<b>3.2</b>	Alquileres y derechos	462,954.00
<b>3.2.4</b>	Alquiler de fotocopadoras	21,204.00
<b>3.2.6</b>	Derechos de bienes intangibles	441,750.00
<b>3.3</b>	Mantenimiento, reparación y limpieza	275,652.00
<b>3.3.1</b>	Mantenimiento y reparación de edificios y locales	220,875.00
<b>3.3.3</b>	Mantenimiento y reparación de maquinaria y equipo	18,553.50
<b>3.3.5</b>	Limpieza, aseo y fumigación	8,835.00
<b>3.3.6</b>	Mantenimiento de sistemas informáticos	22,087.50
<b>3.3.9</b>	Otros n.e.p.	5,301.00
<b>3.4</b>	Servicios técnicos y profesionales	574,275.00
<b>3.4.1</b>	Estudios, investigaciones y proyectos de factibilidad	530,100.00
<b>3.4.6</b>	De informática y sistemas computarizados	44,175.00
<b>3.5</b>	Servicios comerciales	42,849.75
<b>3.5.1</b>	Transporte	15,461.25
<b>3.5.3</b>	Imprenta, publicaciones y reproducciones	17,670.00

## COMPOSICION DEL GASTO POR UNIDAD EJECUTORA Y OBJETO

## SECRETARÍA GENERAL DE GOBIERNO - SECRETARÍA DE MEDIOS E INFORMACIÓN PÚBLICA

3.5.5	Comisiones y gastos bancarios	883.50
3.5.6	Internet	8,835.00
3.6	Publicidad y propaganda	3,092,250.00
3.6.1	Publicidad y propaganda	3,092,250.00
3.7	Pasajes y viáticos	53,010.00
3.7.1	Pasajes	26,505.00
3.7.2	Viáticos	26,505.00
3.8	Impuestos, derechos, tasas y juicios	55,660.50
3.8.3	Derechos y tasas	55,660.50
3.9	Otros servicios	75,981.00
3.9.1	Servicios de ceremonial	24,738.00
3.9.4	Gastos protocolares	44,175.00
3.9.9	Otros n.e.p.	7,068.00
4	Bienes de Uso	46,500.00
4.3	Maquinaria y equipo	23,250.00
4.3.9	Equipos varios	23,250.00
4.8	Activos intangibles	23,250.00
4.8.1	Programas de computación	23,250.00
<b>Total</b>	<b>SECRETARÍA GENERAL DE GOBIERNO - SECRETARÍA DE MEDIOS E INFORMACIÓN PÚBLICA</b>	<b>6,848,085.41</b>

CUADRO DE RECURSOS HUMANOS POR UNIDAD EJECUTORA  
ADMINISTRACIÓN CENTRAL

Unidad Ejecutora: Secretaría de Medios e Información Pública

Denominación	Totales Cargos
<b>Autoridades superiores</b>	<b>2</b>
SUBSECRETARIO	1
DIRECTOR PROVINCIAL	1
<b>Personal de Gabinete</b>	<b>6</b>
JEFE OFICINA PROVINCIAL	2
AUXILIAR	4
<b>Personal Directivo</b>	<b>2</b>
CATEGORIA 23	1
CATEGORIA 24	1
<b>Personal Superior</b>	<b>4</b>
CATEGORIA 21	3
CATEGORIA 22	1
<b>Personal Administrativo y Técnico</b>	<b>26</b>
CATEGORIA 10	15
CATEGORIA 12	1
CATEGORIA 15	1
CATEGORIA 17	1
CATEGORIA 19	1
CATEGORIA 21	1
CATEGORIA 22	1
CATEGORIA 23	1
CATEGORIA 24	4
<b>Personal Obrero, Maestranza y Serv.</b>	<b>16</b>
CATEGORIA 10	15
CATEGORIA 18	1
<b>Total</b>	<b>56</b>

**ADMINISTRACIÓN CENTRAL****Secretaría General de Gobierno***1.1.1.3.17.112 - Dirección Ceremonial y Protocolo***COMPOSICION DEL GASTO POR UNIDAD EJECUTORA Y OBJETO****SECRETARÍA GENERAL DE GOBIERNO - DIRECCIÓN CEREMONIAL Y PROTOCOLO**

<b>1</b>	Gasto en personal	828,585.42
<b>2</b>	Bienes de consumo	63,175.00
<b>2.2</b>	Textiles y vestuarios	51,171.75
<b>2.2.2</b>	Prendas de vestir	9,025.00
<b>2.2.3</b>	Confecciones textiles	42,146.75
<b>2.3</b>	Productos de papel, cartón e impresos	3,158.75
<b>2.3.1</b>	Papel de escritorio y cartón	3,158.75
<b>2.9</b>	Otros bienes de consumo	8,844.50
<b>2.9.2</b>	Útiles de escritorio, oficina y enseñanza	2,527.00
<b>2.9.6</b>	Repuestos y accesorios	6,317.50
<b>3</b>	Servicios no personales	288,798.48
<b>3.2</b>	Alquileres y derechos	5,194.98
<b>3.2.4</b>	Alquiler de fotocopadoras	5,194.98
<b>3.7</b>	Pasajes y viáticos	18,553.50
<b>3.7.1</b>	Pasajes	6,184.50
<b>3.7.2</b>	Viáticos	12,369.00
<b>3.9</b>	Otros servicios	265,050.00
<b>3.9.1</b>	Servicios de ceremonial	88,350.00
<b>3.9.4</b>	Gastos protocolares	176,700.00
<b>4</b>	Bienes de Uso	11,625.00
<b>4.3</b>	Maquinaria y equipo	11,625.00
<b>4.3.2</b>	Equipo de transporte, tracción y elevación	6,975.00
<b>4.3.6</b>	Equipo para computación	4,650.00
<b>Total</b>	<b>SECRETARÍA GENERAL DE GOBIERNO - DIRECCIÓN CEREMONIAL Y PROTOCOLO</b>	<b>1,192,183.90</b>

**CUADRO DE RECURSOS HUMANOS POR UNIDAD EJECUTORA****ADMINISTRACIÓN CENTRAL****Unidad Ejecutora: Dirección Ceremonial y Protocolo**

<u>Denominación</u>	<u>Totales Cargos</u>
Personal de Gabinete	<b>1</b>
AUXILIAR TECNICO	1
Personal Directivo	<b>2</b>
CATEGORIA 23	1
CATEGORIA 24	1
Personal Superior	<b>8</b>
CATEGORIA 21	4
CATEGORIA 22	3
CATEGORIA 23	1
Personal Administrativo y Técnico	<b>4</b>
CATEGORIA 10	2
CATEGORIA 18	2
Personal Obrero, Maestranza y Serv.	<b>9</b>
CATEGORIA 10	8
CATEGORIA 18	1
<b>Total</b>	<b>24</b>

**ADMINISTRACIÓN CENTRAL**

Secretaría General de Gobierno

1.1.1.3.17.113 - RED PRESIDENCIAL - CENTRO DE COMUNICACIONES

**COMPOSICION DEL GASTO POR UNIDAD EJECUTORA Y OBJETO**

SECRETARÍA GENERAL DE GOBIERNO - RED PRESIDENCIAL - CENTRO DE COMUNICACIONES

<b>1</b>	<b>Gasto en personal</b>	<b>195,756.00</b>	
<b>2</b>	<b>Bienes de consumo</b>	<b>33,302.25</b>	
<b>2.3</b>	<b>Productos de papel, cartón e impresos</b>	<b>1,534.25</b>	
<b>2.3.2</b>	<b>Papel para computación</b>		<b>902.50</b>
<b>2.3.3</b>	<b>Productos de artes gráficas</b>		<b>631.75</b>
<b>2.5</b>	<b>Productos químicos, combustibles y lubricantes</b>	<b>4,693.00</b>	
<b>2.5.1</b>	<b>Compuestos químicos</b>		<b>451.25</b>
<b>2.5.2</b>	<b>Productos farmacéuticos y medicinales</b>		<b>451.25</b>
<b>2.5.5</b>	<b>Tintas, pinturas y colorantes</b>		<b>2,707.50</b>
<b>2.5.6</b>	<b>Combustibles y lubricantes</b>		<b>1,083.00</b>
<b>2.7</b>	<b>Productos metálicos</b>	<b>902.50</b>	
<b>2.7.5</b>	<b>Herramientas menores</b>		<b>902.50</b>
<b>2.9</b>	<b>Otros bienes de consumo</b>	<b>26,172.50</b>	
<b>2.9.1</b>	<b>Elementos de limpieza</b>		<b>6,317.50</b>
<b>2.9.2</b>	<b>Útiles de escritorio, oficina y enseñanza</b>		<b>1,805.00</b>
<b>2.9.3</b>	<b>Útiles y materiales eléctricos</b>		<b>13,537.50</b>
<b>2.9.4</b>	<b>Utensilios de cocina y comedor</b>		<b>4,512.50</b>
<b>3</b>	<b>Servicios no personales</b>	<b>160,797.00</b>	
<b>3.1</b>	<b>Servicios básicos</b>	<b>17,139.90</b>	
<b>3.1.1</b>	<b>Energía eléctrica</b>		<b>10,602.00</b>
<b>3.1.2</b>	<b>Agua</b>		<b>1,060.20</b>
<b>3.1.3</b>	<b>Gas</b>		<b>1,767.00</b>
<b>3.1.4</b>	<b>Teléfono, télex y telefax</b>		<b>3,710.70</b>
<b>3.2</b>	<b>Alquileres y derechos</b>	<b>2,650.50</b>	
<b>3.2.6</b>	<b>Derechos de bienes intangibles</b>		<b>2,650.50</b>
<b>3.3</b>	<b>Mantenimiento, reparación y limpieza</b>	<b>66,262.50</b>	
<b>3.3.1</b>	<b>Mantenimiento y reparación de edificios y locales</b>		<b>66,262.50</b>
<b>3.4</b>	<b>Servicios técnicos y profesionales</b>	<b>26,505.00</b>	
<b>3.4.6</b>	<b>De informática y sistemas computarizados</b>		<b>26,505.00</b>
<b>3.5</b>	<b>Servicios comerciales</b>	<b>2,297.10</b>	
<b>3.5.4</b>	<b>Primas y gastos de seguros</b>		<b>1,325.25</b>
<b>3.5.6</b>	<b>Internet</b>		<b>971.85</b>
<b>3.7</b>	<b>Pasajes y viáticos</b>	<b>42,408.00</b>	
<b>3.7.1</b>	<b>Pasajes</b>		<b>26,505.00</b>
<b>3.7.2</b>	<b>Viáticos</b>		<b>15,903.00</b>
<b>3.8</b>	<b>Impuestos, derechos, tasas y juicios</b>	<b>3,534.00</b>	
<b>3.8.2</b>	<b>Impuestos directos</b>		<b>3,092.25</b>
<b>3.8.4</b>	<b>Multas y recargos</b>		<b>441.75</b>
<b>4</b>	<b>Bienes de Uso</b>	<b>65,565.00</b>	

**COMPOSICION DEL GASTO POR UNIDAD EJECUTORA Y OBJETO**

SECRETARÍA GENERAL DE GOBIERNO - RED PRESIDENCIAL - CENTRO DE COMUNICACIONES

<b>4.3</b>	<b>Maquinaria y equipo</b>	<b>64,170.00</b>	
<b>4.3.2</b>	<b>Equipo de transporte, tracción y elevación</b>		<b>37,200.00</b>
<b>4.3.4</b>	<b>Equipo de comunicación y señalamiento</b>		<b>6,975.00</b>
<b>4.3.6</b>	<b>Equipo para computación</b>		<b>2,790.00</b>
<b>4.3.7</b>	<b>Equipo de oficina y muebles</b>		<b>16,275.00</b>
<b>4.3.8</b>	<b>Herramientas y repuestos mayores</b>		<b>930.00</b>
<b>4.8</b>	<b>Activos intangibles</b>	<b>1,395.00</b>	
<b>4.8.1</b>	<b>Programas de computación</b>		<b>1,395.00</b>
<b>Total</b>	<b>SECRETARÍA GENERAL DE GOBIERNO - RED PRESIDENCIAL - CENTRO DE COMUNICACIONES</b>		<b>455,420.25</b>

**ADMINISTRACIÓN CENTRAL**

Secretaría Legal y Técnica

1.1.1.3.18.0 - Secretaría Legal y Técnica

**COMPOSICION DEL GASTO POR INSTITUCION Y OBJETO****SECRETARÍA LEGAL Y TÉCNICA**

<b>1</b>	<b>Gasto en personal</b>	<b>2,416,396.94</b>
<b>2</b>	<b>Bienes de consumo</b>	<b>43,139.50</b>
<b>2.3</b>	<b>Productos de papel, cartón e impresos</b>	<b>14,079.00</b>
<b>2.3.1</b>	<b>Papel de escritorio y cartón</b>	<b>5,866.25</b>
<b>2.3.2</b>	<b>Papel para computación</b>	<b>4,602.75</b>
<b>2.3.4</b>	<b>Productos de papel y cartón</b>	<b>1,895.25</b>
<b>2.3.5</b>	<b>Libros, revistas y periódicos</b>	<b>1,714.75</b>
<b>2.9</b>	<b>Otros bienes de consumo</b>	<b>29,060.50</b>
<b>2.9.1</b>	<b>Elementos de limpieza</b>	<b>1,895.25</b>
<b>2.9.2</b>	<b>Útiles de escritorio, oficina y enseñanza</b>	<b>10,378.75</b>
<b>2.9.3</b>	<b>Útiles y materiales eléctricos</b>	<b>2,075.75</b>
<b>2.9.6</b>	<b>Repuestos y accesorios</b>	<b>14,710.75</b>
<b>3</b>	<b>Servicios no personales</b>	<b>114,771.07</b>
<b>3.1</b>	<b>Servicios básicos</b>	<b>4,005.79</b>
<b>3.1.1</b>	<b>Energía eléctrica</b>	<b>1,033.70</b>
<b>3.1.2</b>	<b>Agua</b>	<b>494.76</b>
<b>3.1.3</b>	<b>Gas</b>	<b>445.28</b>
<b>3.1.4</b>	<b>Teléfono, télex y telefax</b>	<b>2,032.05</b>
<b>3.2</b>	<b>Alquileres y derechos</b>	<b>22,705.95</b>
<b>3.2.4</b>	<b>Alquiler de fotocopadoras</b>	<b>22,705.95</b>
<b>3.3</b>	<b>Mantenimiento, reparación y limpieza</b>	<b>4,594.20</b>
<b>3.3.1</b>	<b>Mantenimiento y reparación de edificios y locales</b>	<b>1,943.70</b>
<b>3.3.3</b>	<b>Mantenimiento y reparación de maquinaria y equipo</b>	<b>1,325.25</b>
<b>3.3.6</b>	<b>Mantenimiento de sistemas informáticos</b>	<b>1,325.25</b>
<b>3.4</b>	<b>Servicios técnicos y profesionales</b>	<b>46,772.49</b>
<b>3.4.3</b>	<b>Jurídicos</b>	<b>24,738.00</b>
<b>3.4.5</b>	<b>De capacitación</b>	<b>21,645.75</b>
<b>3.4.9</b>	<b>Otros n.e.p.</b>	<b>388.74</b>
<b>3.7</b>	<b>Pasajes y viáticos</b>	<b>36,692.64</b>
<b>3.7.1</b>	<b>Pasajes</b>	<b>21,478.77</b>
<b>3.7.2</b>	<b>Viáticos</b>	<b>15,213.87</b>
<b>4</b>	<b>Bienes de Uso</b>	<b>25,063.50</b>
<b>4.3</b>	<b>Maquinaria y equipo</b>	<b>14,647.50</b>
<b>4.3.6</b>	<b>Equipo para computación</b>	<b>9,858.00</b>
<b>4.3.7</b>	<b>Equipo de oficina y muebles</b>	<b>4,789.50</b>
<b>4.5</b>	<b>LIBROS, REVISTAS Y OTROS ELEMENTOS COLECCIONABLES</b>	<b>10,416.00</b>
<b>Total</b>	<b>SECRETARÍA LEGAL Y TÉCNICA</b>	<b>2,599,371.01</b>

**ADMINISTRACIÓN CENTRAL**

Secretaría Legal y Técnica

1.1.1.3.18.101 - Dirección de Administración

## COMPOSICION DEL GASTO POR UNIDAD EJECUTORA Y OBJETO

## SECRETARÍA LEGAL Y TÉCNICA - DIRECCIÓN DE ADMINISTRACIÓN

<b>1</b>	<b>Gasto en personal</b>	<b>2,416,396.94</b>	
<b>2</b>	<b>Bienes de consumo</b>	<b>43,139.50</b>	
<b>2.3</b>	<b>Productos de papel, cartón e impresos</b>		<b>14,079.00</b>
<b>2.3.1</b>	<b>Papel de escritorio y cartón</b>		<b>5,866.25</b>
<b>2.3.2</b>	<b>Papel para computación</b>		<b>4,602.75</b>
<b>2.3.4</b>	<b>Productos de papel y cartón</b>		<b>1,895.25</b>
<b>2.3.5</b>	<b>Libros, revistas y periódicos</b>		<b>1,714.75</b>
<b>2.9</b>	<b>Otros bienes de consumo</b>		<b>29,060.50</b>
<b>2.9.1</b>	<b>Elementos de limpieza</b>		<b>1,895.25</b>
<b>2.9.2</b>	<b>Útiles de escritorio, oficina y enseñanza</b>		<b>10,378.75</b>
<b>2.9.3</b>	<b>Útiles y materiales eléctricos</b>		<b>2,075.75</b>
<b>2.9.6</b>	<b>Repuestos y accesorios</b>		<b>14,710.75</b>
<b>3</b>	<b>Servicios no personales</b>	<b>114,771.07</b>	
<b>3.1</b>	<b>Servicios básicos</b>		<b>4,005.79</b>
<b>3.1.1</b>	<b>Energía eléctrica</b>		<b>1,033.70</b>
<b>3.1.2</b>	<b>Agua</b>		<b>494.76</b>
<b>3.1.3</b>	<b>Gas</b>		<b>445.28</b>
<b>3.1.4</b>	<b>Teléfono, télex y telefax</b>		<b>2,032.05</b>
<b>3.2</b>	<b>Alquileres y derechos</b>		<b>22,705.95</b>
<b>3.2.4</b>	<b>Alquiler de fotocopadoras</b>		<b>22,705.95</b>
<b>3.3</b>	<b>Mantenimiento, reparación y limpieza</b>		<b>4,594.20</b>
<b>3.3.1</b>	<b>Mantenimiento y reparación de edificios y locales</b>		<b>1,943.70</b>
<b>3.3.3</b>	<b>Mantenimiento y reparación de maquinaria y equipo</b>		<b>1,325.25</b>
<b>3.3.6</b>	<b>Mantenimiento de sistemas informáticos</b>		<b>1,325.25</b>
<b>3.4</b>	<b>Servicios técnicos y profesionales</b>		<b>46,772.49</b>
<b>3.4.3</b>	<b>Jurídicos</b>		<b>24,738.00</b>
<b>3.4.5</b>	<b>De capacitación</b>		<b>21,645.75</b>
<b>3.4.9</b>	<b>Otros n.e.p.</b>		<b>388.74</b>
<b>3.7</b>	<b>Pasajes y viáticos</b>		<b>36,692.64</b>
<b>3.7.1</b>	<b>Pasajes</b>		<b>21,478.77</b>
<b>3.7.2</b>	<b>Viáticos</b>		<b>15,213.87</b>
<b>4</b>	<b>Bienes de Uso</b>	<b>25,063.50</b>	
<b>4.3</b>	<b>Maquinaria y equipo</b>		<b>14,647.50</b>
<b>4.3.6</b>	<b>Equipo para computación</b>		<b>9,858.00</b>
<b>4.3.7</b>	<b>Equipo de oficina y muebles</b>		<b>4,789.50</b>
<b>4.5</b>	<b>LIBROS, REVISTAS Y OTROS ELEMENTOS COLECCIONABLES</b>		<b>10,416.00</b>
<b>Total</b>	<b>SECRETARÍA LEGAL Y TÉCNICA - DIRECCIÓN DE ADMINISTRACIÓN</b>		<b>2,599,371.01</b>

CUADRO DE RECURSOS HUMANOS POR UNIDAD EJECUTORA  
ADMINISTRACIÓN CENTRAL

<b>Jurisdicción:</b>	<b>Secretaría Legal y Técnica</b>
<b>Unidad Ejecutora:</b>	<b>Dirección de Administración</b>

<b>Denominación</b>	<b>Totales Cargos</b>
<b>Autoridades superiores</b>	<b>3</b>
SUBSECRETARIO	2
SECRETARIOS DE ESTADO	1
<b>Personal de Gabinete</b>	<b>2</b>
AUXILIAR TECNICO	1
SECRETARIO DE DESPACHO	1
<b>Personal Directivo</b>	<b>11</b>
CATEGORIA 23	6
CATEGORIA 24	5
<b>Personal Superior</b>	<b>10</b>
CATEGORIA 21	1
CATEGORIA 22	9
<b>Personal Administrativo y Técnico</b>	<b>17</b>
CATEGORIA 10	7
CATEGORIA 21	7
CATEGORIA 22	1
CATEGORIA 23	1
CATEGORIA 24	1
<b>Personal Obrero, Maestranza y Serv.</b>	<b>4</b>
CATEGORIA 10	4
<b>Total</b>	<b>47</b>

**ADMINISTRACIÓN CENTRAL****Secretaría de Repr. Oficial del Gobierno en la Ciudad de Bs. As.**

1.1.1.3.19.0 - Secretaría de Repr. Oficial del Gobierno en la Ciudad de Bs. As.

**COMPOSICION DEL GASTO POR INSTITUCION Y OBJETO****SECRETARÍA DE REPR. OFICIAL DEL GOBIERNO EN LA CIUDAD DE BS. AS.**

<b>1</b>	<b>Gasto en personal</b>	<b>1,922,284.94</b>
<b>2</b>	<b>Bienes de consumo</b>	<b>65,927.63</b>
<b>2.1</b>	<b>Productos alimenticios, agropecuarios y forestales</b>	<b>10,333.63</b>
<b>2.1.1</b>	<b>Alimentos para personas</b>	<b>10,333.63</b>
<b>2.2</b>	<b>Textiles y vestuarios</b>	<b>2,797.75</b>
<b>2.2.3</b>	<b>Confecciones textiles</b>	<b>2,707.50</b>
<b>2.2.9</b>	<b>Otros n.e.p.</b>	<b>90.25</b>
<b>2.3</b>	<b>Productos de papel, cartón e impresos</b>	<b>23,194.25</b>
<b>2.3.1</b>	<b>Papel de escritorio y cartón</b>	<b>12,635.00</b>
<b>2.3.2</b>	<b>Papel para computación</b>	<b>2,707.50</b>
<b>2.3.3</b>	<b>Productos de artes gráficas</b>	<b>6,498.00</b>
<b>2.3.5</b>	<b>Libros, revistas y periódicos</b>	<b>1,353.75</b>
<b>2.4</b>	<b>Productos de cuero y caucho</b>	<b>902.50</b>
<b>2.4.4</b>	<b>Cubiertas y cámaras de aire</b>	<b>902.50</b>
<b>2.5</b>	<b>Productos químicos, combustibles y lubricantes</b>	<b>7,220.00</b>
<b>2.5.2</b>	<b>Productos farmacéuticos y medicinales</b>	<b>1,805.00</b>
<b>2.5.6</b>	<b>Combustibles y lubricantes</b>	<b>4,512.50</b>
<b>2.5.9</b>	<b>Otros n.e.p.</b>	<b>902.50</b>
<b>2.9</b>	<b>Otros bienes de consumo</b>	<b>21,479.50</b>
<b>2.9.1</b>	<b>Elementos de limpieza</b>	<b>4,512.50</b>
<b>2.9.2</b>	<b>Útiles de escritorio, oficina y enseñanza</b>	<b>7,581.00</b>
<b>2.9.3</b>	<b>Útiles y materiales eléctricos</b>	<b>1,805.00</b>
<b>2.9.4</b>	<b>Utensilios de cocina y comedor</b>	<b>451.25</b>
<b>2.9.6</b>	<b>Repuestos y accesorios</b>	<b>6,768.75</b>
<b>2.9.9</b>	<b>Otros n.e.p.</b>	<b>361.00</b>
<b>3</b>	<b>Servicios no personales</b>	<b>327,587.72</b>
<b>3.1</b>	<b>Servicios básicos</b>	<b>71,868.32</b>
<b>3.1.1</b>	<b>Energía eléctrica</b>	<b>17,272.43</b>
<b>3.1.2</b>	<b>Agua</b>	<b>5,256.83</b>
<b>3.1.3</b>	<b>Gas</b>	<b>375.49</b>
<b>3.1.4</b>	<b>Teléfono, télex y telefax</b>	<b>30,039.00</b>
<b>3.1.5</b>	<b>Correos y telégrafo</b>	<b>18,023.40</b>
<b>3.1.9</b>	<b>Otros n.e.p.</b>	<b>901.17</b>
<b>3.2</b>	<b>Alquileres y derechos</b>	<b>12,533.34</b>
<b>3.2.4</b>	<b>Alquiler de fotocopadoras</b>	<b>10,911.23</b>
<b>3.2.9</b>	<b>Otros n.e.p.</b>	<b>1,622.11</b>
<b>3.3</b>	<b>Mantenimiento, reparación y limpieza</b>	<b>86,587.42</b>
<b>3.3.1</b>	<b>Mantenimiento y reparación de edificios y locales</b>	<b>39,050.70</b>
<b>3.3.2</b>	<b>Mantenimiento y reparación de vehículos</b>	<b>2,703.51</b>
<b>3.3.3</b>	<b>Mantenimiento y reparación de maquinaria y equipo</b>	<b>11,039.33</b>
<b>3.3.5</b>	<b>Limpieza, aseo y fumigación</b>	<b>26,284.13</b>



## COMPOSICION DEL GASTO POR INSTITUCION Y OBJETO

## SECRETARÍA DE REPR. OFICIAL DEL GOBIERNO EN LA CIUDAD DE BS. AS.

3.3.6	Mantenimiento de sistemas Informáticos	7,509.75
3.4	Servicios técnicos y profesionales	49,324.05
3.4.1	Estudios, Investigaciones y proyectos de factibilidad	4,205.46
3.4.2	Médicos y sanitarios	3,754.88
3.4.3	Jurídicos	18,023.40
3.4.5	De capacitación	12,616.38
3.4.6	De Informática y sistemas computarizados	9,462.29
3.4.9	Otros n.e.p.	1,261.64
3.5	Servicios comerciales	8,643.73
3.5.1	Transporte	1,501.95
3.5.5	Comisiones y gastos bancarios	750.98
3.5.6	Internet	6,007.80
3.5.9	Otros n.e.p.	383.00
3.7	Pasajes y viáticos	47,263.72
3.7.1	Pasajes	29,164.34
3.7.2	Viáticos	17,498.60
3.7.9	Otros n.e.p.	600.78
3.8	Impuestos, derechos, tasas y juicios	16,168.50
3.8.3	Derechos y tasas	16,168.50
3.9	Otros servicios	35,198.64
3.9.3	Servicios de vigilancia	22,529.25
3.9.4	Gastos protocolares	12,669.39
4	Bienes de Uso	25,575.00
4.3	Maquinaria y equipo	20,460.00
4.3.6	Equipo para computación	18,600.00
4.3.7	Equipo de oficina y muebles	697.50
4.3.8	Herramientas y repuestos mayores	232.50
4.3.9	Equipos varios	930.00
4.5	LIBROS, REVISTAS Y OTROS ELEMENTOS COLECCIONABLES	465.00
4.8	Activos Intangibles	4,650.00
4.8.1	Programas de computación	4,650.00

Total SECRETARÍA DE REPR. OFICIAL DEL GOBIERNO EN LA CIUDAD DE BS. AS.

2,341,375.29

**ADMINISTRACIÓN CENTRAL****Secretaría de Repr. Oficial del Gobierno en la Ciudad de Bs. As.**

1.1.1.3.19.101 - Dirección de Administración

**COMPOSICION DEL GASTO POR UNIDAD EJECUTORA Y OBJETO****SECRETARÍA DE REPR. OFICIAL DEL GOBIERNO EN LA CIUDAD DE BS. AS. - DIRECCIÓN DE ADMINISTRACIÓN**

<b>1</b>	<b>Gasto en personal</b>	<b>1,922,284.94</b>
<b>2</b>	<b>Bienes de consumo</b>	<b>45,531.13</b>
<b>2.1</b>	<b>Productos alimenticios, agropecuarios y forestales</b>	<b>7,265.13</b>
<b>2.1.1</b>	<b>Alimentos para personas</b>	<b>7,265.13</b>
<b>2.2</b>	<b>Textiles y vestuarios</b>	<b>2,797.75</b>
<b>2.2.3</b>	<b>Confecciones textiles</b>	<b>2,707.50</b>
<b>2.2.9</b>	<b>Otros n.e.p.</b>	<b>90.25</b>
<b>2.3</b>	<b>Productos de papel, cartón e impresos</b>	<b>11,281.25</b>
<b>2.3.1</b>	<b>Papel de escritorio y cartón</b>	<b>5,415.00</b>
<b>2.3.2</b>	<b>Papel para computación</b>	<b>2,707.50</b>
<b>2.3.3</b>	<b>Productos de artes gráficas</b>	<b>1,805.00</b>
<b>2.3.5</b>	<b>Libros, revistas y periódicos</b>	<b>1,353.75</b>
<b>2.4</b>	<b>Productos de cuero y caucho</b>	<b>902.50</b>
<b>2.4.4</b>	<b>Cubiertas y cámaras de aire</b>	<b>902.50</b>
<b>2.5</b>	<b>Productos químicos, combustibles y lubricantes</b>	<b>7,220.00</b>
<b>2.5.2</b>	<b>Productos farmacéuticos y medicinales</b>	<b>1,805.00</b>
<b>2.5.6</b>	<b>Combustibles y lubricantes</b>	<b>4,512.50</b>
<b>2.5.9</b>	<b>Otros n.e.p.</b>	<b>902.50</b>
<b>2.9</b>	<b>Otros bienes de consumo</b>	<b>16,064.50</b>
<b>2.9.1</b>	<b>Elementos de limpieza</b>	<b>4,512.50</b>
<b>2.9.2</b>	<b>Útiles de escritorio, oficina y enseñanza</b>	<b>4,512.50</b>
<b>2.9.3</b>	<b>Útiles y materiales eléctricos</b>	<b>1,805.00</b>
<b>2.9.4</b>	<b>Utensilios de cocina y comedor</b>	<b>451.25</b>
<b>2.9.6</b>	<b>Repuestos y accesorios</b>	<b>4,512.50</b>
<b>2.9.9</b>	<b>Otros n.e.p.</b>	<b>270.75</b>
<b>3</b>	<b>Servicios no personales</b>	<b>308,080.04</b>
<b>3.1</b>	<b>Servicios básicos</b>	<b>71,868.32</b>
<b>3.1.1</b>	<b>Energía eléctrica</b>	<b>17,272.43</b>
<b>3.1.2</b>	<b>Agua</b>	<b>5,256.83</b>
<b>3.1.3</b>	<b>Gas</b>	<b>375.49</b>
<b>3.1.4</b>	<b>Teléfono, télex y telefax</b>	<b>30,039.00</b>
<b>3.1.5</b>	<b>Correos y telégrafo</b>	<b>18,023.40</b>
<b>3.1.9</b>	<b>Otros n.e.p.</b>	<b>901.17</b>
<b>3.2</b>	<b>Alquileres y derechos</b>	<b>9,882.84</b>
<b>3.2.4</b>	<b>Alquiler de fotocopiadoras</b>	<b>8,260.73</b>
<b>3.2.9</b>	<b>Otros n.e.p.</b>	<b>1,622.11</b>
<b>3.3</b>	<b>Mantenimiento, reparación y limpieza</b>	<b>86,587.42</b>
<b>3.3.1</b>	<b>Mantenimiento y reparación de edificios y locales</b>	<b>39,050.70</b>
<b>3.3.2</b>	<b>Mantenimiento y reparación de vehículos</b>	<b>2,703.51</b>

## COMPOSICION DEL GASTO POR UNIDAD EJECUTORA Y OBJETO

## SECRETARÍA DE REPR. OFICIAL DEL GOBIERNO EN LA CIUDAD DE BS. AS. - DIRECCIÓN DE ADMINISTRACIÓN

3.3.3	Mantenimiento y reparación de maquinaria y equipo	11,039.33
3.3.5	Limpieza, aseo y fumigación	26,284.13
3.3.6	Mantenimiento de sistemas Informáticos	7,509.75
3.4	Servicios técnicos y profesionales	49,324.05
3.4.1	Estudios, investigaciones y proyectos de factibilidad	4,205.46
3.4.2	Médicos y sanitarios	3,754.88
3.4.3	Jurídicos	18,023.40
3.4.5	De capacitación	12,616.38
3.4.6	De informática y sistemas computarizados	9,462.29
3.4.9	Otros n.e.p.	1,261.64
3.5	Servicios comerciales	8,643.73
3.5.1	Transporte	1,501.95
3.5.5	Comisiones y gastos bancarios	750.98
3.5.6	Internet	6,007.80
3.5.9	Otros n.e.p.	383.00
3.7	Pasajes y viáticos	36,767.74
3.7.1	Pasajes	22,979.84
3.7.2	Viáticos	13,787.90
3.8	Impuestos, derechos, tasas y juídos	16,168.50
3.8.3	Derechos y tasas	16,168.50
3.9	Otros servicios	28,837.44
3.9.3	Servicios de vigilancia	22,529.25
3.9.4	Gastos protocolares	6,308.19
4	Bienes de Uso	25,575.00
4.3	Maquinaria y equipo	20,460.00
4.3.6	Equipo para computación	18,600.00
4.3.7	Equipo de oficina y muebles	697.50
4.3.8	Herramientas y repuestos mayores	232.50
4.3.9	Equipos varios	930.00
4.5	LIBROS, REVISTAS Y OTROS ELEMENTOS COLECCIONABLES	465.00
4.8	Activos Intangibles	4,650.00
4.8.1	Programas de computación	4,650.00
<b>Total</b>	<b>SECRETARÍA DE REPR. OFICIAL DEL GOBIERNO EN LA CIUDAD DE BS. AS. - DIRECCIÓN DE ADMINISTRACIÓN</b>	<b>2,301,471.11</b>

CUADRO DE RECURSOS HUMANOS POR UNIDAD EJECUTORA  
ADMINISTRACIÓN CENTRAL

<b>Jurisdicción:</b> Secretaría de Repr. Oficial del Gobierno en la Ciudad de Bs. As.	
<b>Unidad Ejecutora:</b> Dirección de Administración	
Denominación	Totales Cargos
Autoridades superiores	3
SUBSECRETARIO	1
DIRECTOR PROVINCIAL	1
SECRETARIOS DE ESTADO	1
Personal de Gabinete	9
JEFE OFICINA PROVINCIAL	2
AUXILIAR TECNICO	3
AUXILIAR	4
Personal Directivo	6
CATEGORIA 23	5
CATEGORIA 24	1
Personal Superior	8
CATEGORIA 21	3
CATEGORIA 22	4
CATEGORIA 23	1
Personal Administrativo y Técnico	19
CATEGORIA 10	6
CATEGORIA 15	1
CATEGORIA 18	1
CATEGORIA 19	5
CATEGORIA 21	4
CATEGORIA 22	1
CATEGORIA 23	1
Personal Obrero, Maestranza y Serv.	2
CATEGORIA 10	2
<b>Total</b>	<b>47</b>

**ADMINISTRACIÓN CENTRAL**

Secretaría de Repr. Oficial del Gobierno en la Ciudad de Bs. As.

1.1.1.3.19.102 - Subsecretaría de Relaciones Internacionales e Institucionales

**COMPOSICION DEL GASTO POR UNIDAD EJECUTORA Y OBJETO****SECRETARÍA DE REPR. OFICIAL DEL GOBIERNO EN LA CIUDAD DE BS. AS. - SUBSECRETARÍA DE RELACIONES INTERNACIONALES E INSTITUCIONALES**

<b>2</b>	<b>Bienes de consumo</b>	<b>13,537.50</b>
<b>2.3</b>	<b>Productos de papel, cartón e impresos</b>	<b>9,927.50</b>
<b>2.3.1</b>	<b>Papel de escritorio y cartón</b>	<b>5,415.00</b>
<b>2.3.3</b>	<b>Productos de artes gráficas</b>	<b>4,512.50</b>
<b>2.9</b>	<b>Otros bienes de consumo</b>	<b>3,610.00</b>
<b>2.9.2</b>	<b>Útiles de escritorio, oficina y enseñanza</b>	<b>2,166.00</b>
<b>2.9.6</b>	<b>Repuestos y accesorios</b>	<b>1,353.75</b>
<b>2.9.9</b>	<b>Otros n.e.p.</b>	<b>90.25</b>
<b>3</b>	<b>Servicios no personales</b>	<b>12,015.60</b>
<b>3.2</b>	<b>Alquileres y derechos</b>	<b>2,650.50</b>
<b>3.2.4</b>	<b>Alquiler de fotocopiadoras</b>	<b>2,650.50</b>
<b>3.7</b>	<b>Pasajes y viáticos</b>	<b>5,124.30</b>
<b>3.7.1</b>	<b>Pasajes</b>	<b>3,092.25</b>
<b>3.7.2</b>	<b>Viáticos</b>	<b>1,855.35</b>
<b>3.7.9</b>	<b>Otros n.e.p.</b>	<b>176.70</b>
<b>3.9</b>	<b>Otros servicios</b>	<b>4,240.80</b>
<b>3.9.4</b>	<b>Gastos protocolares</b>	<b>4,240.80</b>
<b>Total</b>	<b>SECRETARÍA DE REPR. OFICIAL DEL GOBIERNO EN LA CIUDAD DE BS. AS. - SUBSECRETARÍA DE RELACIONES INTERNACIONALES E INSTITUCIONALES</b>	<b>25,553.10</b>

**ADMINISTRACIÓN CENTRAL**

Secretaría de Repr. Oficial del Gobierno en la Ciudad de Bs. As.

.3.19.103 - SUBSECRETARÍA DE PROMOCIÓN DE INVERSIONES Y COMERCIO EXTERIOR

**COMPOSICION DEL GASTO POR UNIDAD EJECUTORA Y OBJETO****SECRETARÍA DE REPR. OFICIAL DEL GOBIERNO EN LA CIUDAD DE BS. AS. - SUBSECRETARÍA DE PROMOCIÓN DE INVERSIONES Y COMERCIO EXTERIOR**

<b>2</b>	<b>Bienes de consumo</b>	<b>6,859.00</b>
<b>2.1</b>	<b>Productos alimenticios, agropecuarios y forestales</b>	<b>3,068.50</b>
<b>2.1.1</b>	<b>Alimentos para personas</b>	<b>3,068.50</b>
<b>2.3</b>	<b>Productos de papel, cartón e impresos</b>	<b>1,985.50</b>
<b>2.3.1</b>	<b>Papel de escritorio y cartón</b>	<b>1,805.00</b>
<b>2.3.3</b>	<b>Productos de artes gráficas</b>	<b>180.50</b>
<b>2.9</b>	<b>Otros bienes de consumo</b>	<b>1,805.00</b>
<b>2.9.2</b>	<b>Útiles de escritorio, oficina y enseñanza</b>	<b>902.50</b>
<b>2.9.6</b>	<b>Repuestos y accesorios</b>	<b>902.50</b>
<b>3</b>	<b>Servicios no personales</b>	<b>7,492.08</b>
<b>3.7</b>	<b>Pasajes y viáticos</b>	<b>5,371.68</b>
<b>3.7.1</b>	<b>Pasajes</b>	<b>3,092.25</b>
<b>3.7.2</b>	<b>Viáticos</b>	<b>1,855.35</b>
<b>3.7.9</b>	<b>Otros n.e.p.</b>	<b>424.08</b>
<b>3.9</b>	<b>Otros servicios</b>	<b>2,120.40</b>
<b>3.9.4</b>	<b>Gastos protocolares</b>	<b>2,120.40</b>
<b>Total</b>	<b>SECRETARÍA DE REPR. OFICIAL DEL GOBIERNO EN LA CIUDAD DE BS. AS. - SUBSECRETARÍA DE PROMOCIÓN DE INVERSIONES Y COMERCIO EXTERIOR</b>	<b>14,351.08</b>

**ADMINISTRACIÓN CENTRAL****Obligaciones del Tesoro****1.1.1.3.91.0 - Obligaciones del Tesoro****COMPOSICION DEL GASTO POR INSTITUCION Y OBJETO****OBLIGACIONES DEL TESORO**

<b>2</b>	<b>Bienes de consumo</b>	<b>630,000.00</b>
<b>2.9</b>	<b>Otros bienes de consumo</b>	<b>630,000.00</b>
<b>2.9.2</b>	<b>Útiles de escritorio, oficina y enseñanza</b>	<b>210,000.00</b>
<b>2.9.5</b>	<b>Útiles menores médicos, quirúrgicos y de laboratorio</b>	<b>210,000.00</b>
<b>2.9.6</b>	<b>Repuestos y accesorios</b>	<b>210,000.00</b>
<b>3</b>	<b>Servicios no personales</b>	<b>4,494,600.00</b>
<b>3.2</b>	<b>Alquileres y derechos</b>	<b>154,600.00</b>
<b>3.2.1</b>	<b>Alquiler de edificios y locales</b>	<b>154,600.00</b>
<b>3.3</b>	<b>Mantenimiento, reparación y limpieza</b>	<b>350,000.00</b>
<b>3.3.3</b>	<b>Mantenimiento y reparación de maquinaria y equipo</b>	<b>350,000.00</b>
<b>3.4</b>	<b>Servicios técnicos y profesionales</b>	<b>3,290,000.00</b>
<b>3.4.1</b>	<b>Estudios, investigaciones y proyectos de factibilidad</b>	<b>2,000,000.00</b>
<b>3.4.5</b>	<b>De capacitación</b>	<b>1,290,000.00</b>
<b>3.6</b>	<b>Publicidad y propaganda</b>	<b>700,000.00</b>
<b>3.6.1</b>	<b>Publicidad y propaganda</b>	<b>700,000.00</b>
<b>5</b>	<b>Transferencias</b>	<b>269,216,631.00</b>
<b>5.1</b>	<b>Transferencias al Sector Privado para financiar Gastos Corrientes</b>	<b>500,000.00</b>
<b>5.1.7</b>	<b>Transferencias para Instituciones culturales y sociales sin fines de lucro</b>	<b>500,000.00</b>
<b>5.2</b>	<b>Transferencias al sector privado para financiar gastos de capital</b>	<b>500,000.00</b>
<b>5.2.1</b>	<b>Transferencias a personas</b>	<b>500,000.00</b>
<b>5.3</b>	<b>Transferencias al Sector Público Nacional para financiar gastos corrientes</b>	<b>450,000.00</b>
<b>5.3.4</b>	<b>A otras instituciones públicas nacionales</b>	<b>450,000.00</b>
<b>5.4</b>	<b>Transferencias al Sector Público Nacional para financiar gastos de capital</b>	<b>1,300,000.00</b>
<b>5.4.4</b>	<b>A otras instituciones públicas nacionales</b>	<b>1,300,000.00</b>
<b>5.6</b>	<b>Transferencias a la enseñanza privada</b>	<b>3,700,000.00</b>
<b>5.6.9</b>	<b>Otras transferencias n.e.p.</b>	<b>3,700,000.00</b>
<b>5.7</b>	<b>Transferencias a Instituciones provinciales y municipales para financiar ga</b>	<b>262,766,631.00</b>
<b>5.7.6</b>	<b>Transferencias a gobiernos municipales</b>	<b>262,766,631.00</b>
<b>7</b>	<b>Servicio de la deuda y disminución de otros pasivos</b>	<b>98,878,262.73</b>
<b>7.1</b>	<b>Servicio de la deuda interna</b>	<b>24,630,971.00</b>
<b>7.1.1</b>	<b>Intereses de la deuda interna a corto plazo</b>	<b>35,000.00</b>
<b>7.1.6</b>	<b>Intereses de la deuda interna a largo plazo</b>	<b>6,364,704.00</b>
<b>7.1.7</b>	<b>Amortización de la deuda interna a largo plazo</b>	<b>18,231,267.00</b>
<b>7.2</b>	<b>Servicios de la deuda externa</b>	<b>8,012,341.00</b>
<b>7.2.6</b>	<b>Intereses de la deuda externa a largo plazo</b>	<b>1,554,969.00</b>
<b>7.2.7</b>	<b>Amortización de la deuda externa a largo plazo</b>	<b>6,457,372.00</b>
<b>7.6</b>	<b>Disminución de cuentas y documentos a pagar</b>	<b>66,234,950.73</b>
<b>7.6.2</b>	<b>Disminución de otras cuentas a pagar a corto plazo</b>	<b>10,974,870.00</b>
<b>7.6.7</b>	<b>Disminución de otras cuentas a pagar a largo plazo</b>	<b>55,260,080.73</b>
<b>9</b>	<b>Gastos figurativos</b>	<b>4,958,945.00</b>
<b>9.1</b>	<b>De la Administración Central a Organismos Descentralizados</b>	<b>4,958,945.00</b>

**COMPOSICION DEL GASTO POR INSTITUCION Y OBJETO****OBLIGACIONES DEL TESORO**

<b>9.1.1</b>	<b>Contribución de la Administración Central al Infuetur</b>	<b>2,958,945.00</b>
<b>9.1.9</b>	<b>Otras contribuciones n.e.p.</b>	<b>2,000,000.00</b>

**Total OBLIGACIONES DEL TESORO****378,178,438.73**

## COMPOSICION DEL GASTO POR UNIDAD EJECUTORA Y OBJETO

## OBLIGACIONES DEL TESORO

<b>2</b>	<b>Bienes de consumo</b>	<b>630,000.00</b>
<b>2.9</b>	<b>Otros bienes de consumo</b>	<b>630,000.00</b>
<b>2.9.2</b>	<b>Útiles de escritorio, oficina y enseñanza</b>	<b>210,000.00</b>
<b>2.9.5</b>	<b>Útiles menores médicos, quirúrgicos y de laboratorio</b>	<b>210,000.00</b>
<b>2.9.6</b>	<b>Repuestos y accesorios</b>	<b>210,000.00</b>
<b>3</b>	<b>Servicios no personales</b>	<b>4,494,600.00</b>
<b>3.2</b>	<b>Alquileres y derechos</b>	<b>154,600.00</b>
<b>3.2.1</b>	<b>Alquiler de edificios y locales</b>	<b>154,600.00</b>
<b>3.3</b>	<b>Mantenimiento, reparación y limpieza</b>	<b>350,000.00</b>
<b>3.3.3</b>	<b>Mantenimiento y reparación de maquinaria y equipo</b>	<b>350,000.00</b>
<b>3.4</b>	<b>Servicios técnicos y profesionales</b>	<b>3,290,000.00</b>
<b>3.4.1</b>	<b>Estudios, investigaciones y proyectos de factibilidad</b>	<b>2,000,000.00</b>
<b>3.4.5</b>	<b>De capacitación</b>	<b>1,290,000.00</b>
<b>3.6</b>	<b>Publicidad y propaganda</b>	<b>700,000.00</b>
<b>3.6.1</b>	<b>Publicidad y propaganda</b>	<b>700,000.00</b>
<b>5</b>	<b>Transferencias</b>	<b>269,216,631.00</b>
<b>5.1</b>	<b>Transferencias al Sector Privado para financiar Gastos Corrientes</b>	<b>500,000.00</b>
<b>5.1.7</b>	<b>Transferencias para Instituciones culturales y sociales sin fines de lucro</b>	<b>500,000.00</b>
<b>5.2</b>	<b>Transferencias al sector privado para financiar gastos de capital</b>	<b>500,000.00</b>
<b>5.2.1</b>	<b>Transferencias a personas</b>	<b>500,000.00</b>
<b>5.3</b>	<b>Transferencias al Sector Público Nacional para financiar gastos corrientes</b>	<b>450,000.00</b>
<b>5.3.4</b>	<b>A otras Instituciones públicas nacionales</b>	<b>450,000.00</b>
<b>5.4</b>	<b>Transferencias al Sector Público Nacional para financiar gastos de capital</b>	<b>1,300,000.00</b>
<b>5.4.4</b>	<b>A otras Instituciones públicas nacionales</b>	<b>1,300,000.00</b>
<b>5.6</b>	<b>Transferencias a la enseñanza privada</b>	<b>3,700,000.00</b>
<b>5.6.9</b>	<b>Otras transferencias n.e.p.</b>	<b>3,700,000.00</b>
<b>5.7</b>	<b>Transferencias a Instituciones provinciales y municipales para financiar ga</b>	<b>262,766,631.00</b>
<b>5.7.6</b>	<b>Transferencias a gobiernos municipales</b>	<b>262,766,631.00</b>
<b>7</b>	<b>Servicio de la deuda y disminución de otros pasivos</b>	<b>98,878,262.73</b>
<b>7.1</b>	<b>Servicio de la deuda interna</b>	<b>24,630,971.00</b>
<b>7.1.1</b>	<b>Intereses de la deuda interna a corto plazo</b>	<b>35,000.00</b>
<b>7.1.6</b>	<b>Intereses de la deuda interna a largo plazo</b>	<b>6,364,704.00</b>
<b>7.1.7</b>	<b>Amortización de la deuda interna a largo plazo</b>	<b>18,231,267.00</b>
<b>7.2</b>	<b>Servicios de la deuda externa</b>	<b>8,012,341.00</b>
<b>7.2.6</b>	<b>Intereses de la deuda externa a largo plazo</b>	<b>1,554,969.00</b>
<b>7.2.7</b>	<b>Amortización de la deuda externa a largo plazo</b>	<b>6,457,372.00</b>
<b>7.6</b>	<b>Disminución de cuentas y documentos a pagar</b>	<b>66,234,950.73</b>
<b>7.6.2</b>	<b>Disminución de otras cuentas a pagar a corto plazo</b>	<b>10,974,870.00</b>
<b>7.6.7</b>	<b>Disminución de otras cuentas a pagar a largo plazo</b>	<b>55,260,080.73</b>

## COMPOSICION DEL GASTO POR UNIDAD EJECUTORA Y OBJETO

## OBLIGACIONES DEL TESORO

<b>9</b>	<b>Gastos figurativos</b>	<b>4,958,945.00</b>
<b>9.1</b>	<b>De la Administración Central a Organismos Descentralizados</b>	<b>4,958,945.00</b>
<b>9.1.1</b>	<b>Contribución de la Administración Central al Infuotur</b>	<b>2,958,945.00</b>
<b>9.1.9</b>	<b>Otras contribuciones n.e.p.</b>	<b>2,000,000.00</b>

Total OBLIGACIONES DEL TESORO

378,178,438.73

**ADMINISTRACIÓN CENTRAL****TRIBUNAL DE CUENTAS****1.1.1.4.0.0 - TRIBUNAL DE CUENTAS****COMPOSICION DEL GASTO POR INSTITUCION Y OBJETO****TRIBUNAL DE CUENTAS**

<b>1</b>	<b>Gasto en personal</b>	<b>7,959,626.47</b>
<b>2</b>	<b>Bienes de consumo</b>	<b>63,100.00</b>
<b>2.1</b>	<b>Productos alimenticios, agropecuarios y forestales</b>	<b>3,500.00</b>
<b>2.1.1</b>	<b>Alimentos para personas</b>	<b>3,500.00</b>
<b>2.2</b>	<b>Textiles y vestuarios</b>	<b>4,200.00</b>
<b>2.2.2</b>	<b>Prendas de vestir</b>	<b>3,500.00</b>
<b>2.2.9</b>	<b>Otros n.e.p.</b>	<b>700.00</b>
<b>2.3</b>	<b>Productos de papel, cartón e impresos</b>	<b>17,400.00</b>
<b>2.3.1</b>	<b>Papel de escritorio y cartón</b>	<b>2,000.00</b>
<b>2.3.2</b>	<b>Papel para computación</b>	<b>10,000.00</b>
<b>2.3.3</b>	<b>Productos de artes gráficas</b>	<b>1,000.00</b>
<b>2.3.4</b>	<b>Productos de papel y cartón</b>	<b>1,500.00</b>
<b>2.3.5</b>	<b>Libros, revistas y periódicos</b>	<b>1,900.00</b>
<b>2.3.6</b>	<b>Textos de enseñanza</b>	<b>1,000.00</b>
<b>2.4</b>	<b>Productos de cuero y caucho</b>	<b>500.00</b>
<b>2.4.9</b>	<b>Otros n.e.p.</b>	<b>500.00</b>
<b>2.5</b>	<b>Productos químicos, combustibles y lubricantes</b>	<b>19,000.00</b>
<b>2.5.2</b>	<b>Productos farmacéuticos y medicinales</b>	<b>1,000.00</b>
<b>2.5.4</b>	<b>Insecticidas, fumigantes y otros</b>	<b>1,000.00</b>
<b>2.5.5</b>	<b>Tintas, pinturas y colorantes</b>	<b>17,000.00</b>
<b>2.6</b>	<b>Productos de minerales no metálicos</b>	<b>2,000.00</b>
<b>2.6.2</b>	<b>Productos de vidrio</b>	<b>500.00</b>
<b>2.6.3</b>	<b>Productos de loza y porcelana</b>	<b>1,500.00</b>
<b>2.7</b>	<b>Productos metálicos</b>	<b>1,000.00</b>
<b>2.7.1</b>	<b>Productos ferrosos</b>	<b>500.00</b>
<b>2.7.9</b>	<b>Otros n.e.p.</b>	<b>500.00</b>
<b>2.8</b>	<b>Minerales</b>	<b>1,000.00</b>
<b>2.8.9</b>	<b>Otros n.e.p.</b>	<b>1,000.00</b>
<b>2.9</b>	<b>Otros bienes de consumo</b>	<b>14,500.00</b>
<b>2.9.1</b>	<b>Elementos de limpieza</b>	<b>2,000.00</b>
<b>2.9.2</b>	<b>Útiles de escritorio, oficina y enseñanza</b>	<b>4,500.00</b>
<b>2.9.3</b>	<b>Útiles y materiales eléctricos</b>	<b>2,500.00</b>
<b>2.9.4</b>	<b>Utensilios de cocina y comedor</b>	<b>2,000.00</b>
<b>2.9.6</b>	<b>Repuestos y accesorios</b>	<b>2,000.00</b>
<b>2.9.9</b>	<b>Otros n.e.p.</b>	<b>1,500.00</b>
<b>3</b>	<b>Servicios no personales</b>	<b>331,000.00</b>
<b>3.1</b>	<b>Servicios básicos</b>	<b>50,500.00</b>
<b>3.1.1</b>	<b>Energía eléctrica</b>	<b>8,000.00</b>
<b>3.1.2</b>	<b>Agua</b>	<b>10,000.00</b>
<b>3.1.3</b>	<b>Gas</b>	<b>6,000.00</b>
<b>3.1.4</b>	<b>Teléfono, télex y telefax</b>	<b>20,500.00</b>

## COMPOSICION DEL GASTO POR INSTITUCION Y OBJETO

## TRIBUNAL DE CUENTAS

3.1.5	Correos y telégrafo	5,000.00
3.1.9	Otros n.e.p.	1,000.00
3.2	Alquileres y derechos	35,000.00
3.2.1	Alquiler de edificios y locales	30,000.00
3.2.4	Alquiler de fotocopadoras	5,000.00
3.3	Mantenimiento, reparación y limpieza	60,500.00
3.3.1	Mantenimiento y reparación de edificios y locales	8,000.00
3.3.3	Mantenimiento y reparación de maquinaria y equipo	25,000.00
3.3.5	Limpieza, aseo y fumigación	25,000.00
3.3.6	Mantenimiento de sistemas Informáticos	2,500.00
3.4	Servicios técnicos y profesionales	56,500.00
3.4.1	Estudios, investigaciones y proyectos de factibilidad	2,000.00
3.4.2	Médicos y sanitarios	5,000.00
3.4.3	Jurídicos	32,000.00
3.4.4	Contabilidad y auditoría	6,000.00
3.4.5	De capacitación	6,000.00
3.4.6	De informática y sistemas computarizados	4,500.00
3.4.9	Otros n.e.p.	1,000.00
3.5	Servicios comerciales	28,700.00
3.5.1	Transporte	17,000.00
3.5.3	Imprenta, publicaciones y reproducciones	4,500.00
3.5.4	Primas y gastos de seguros	1,200.00
3.5.5	Comisiones y gastos bancarios	2,000.00
3.5.6	Internet	3,000.00
3.5.9	Otros n.e.p.	1,000.00
3.6	Publicidad y propaganda	30,100.00
3.6.1	Publicidad y propaganda	30,100.00
3.7	Pasajes y viáticos	60,000.00
3.7.1	Pasajes	35,000.00
3.7.2	Viáticos	25,000.00
3.8	Impuestos, derechos, tasas y juicios	3,000.00
3.8.2	Impuestos directos	1,500.00
3.8.3	Derechos y tasas	1,500.00
3.9	Otros servicios	6,700.00
3.9.1	Servicios de ceremonial	1,500.00
3.9.3	Servicios de vigilancia	4,200.00
3.9.4	Gastos protocolares	1,000.00
4	Bienes de Uso	765,000.00
4.2	Construcciones	680,000.00
4.2.2	Construcciones en bienes de dominio público	680,000.00
4.3	Maquinaria y equipo	66,000.00

## COMPOSICION DEL GASTO POR INSTITUCION Y OBJETO

## TRIBUNAL DE CUENTAS

4.3.6	Equipo para computación	30,000.00
4.3.7	Equipo de oficina y muebles	30,000.00
4.3.8	Herramientas y repuestos mayores	5,000.00
4.3.9	Equipos varios	1,000.00
4.4	EQUIPO DE SEGURIDAD	3,000.00
4.5	LIBROS, REVISTAS Y OTROS ELEMENTOS COLECCIONABLES	10,000.00
4.8	Activos Intangibles	6,000.00
4.8.1	Programas de computación	6,000.00
5	Transferencias	4,500.00
5.4	Transferencias al Sector Público Nacional para financiar gastos de capital	4,500.00
5.4.2	A Instituciones descentralizadas nacionales	4,500.00
<b>Total TRIBUNAL DE CUENTAS</b>		<b>9,123,226.47</b>



**ADMINISTRACIÓN CENTRAL****Tribunal de Cuentas**

1.1.1.4.40.0 - Tribunal de Cuentas

**COMPOSICION DEL GASTO POR UNIDAD EJECUTORA Y OBJETO****TRIBUNAL DE CUENTAS**

<b>1</b>	<b>Gasto en personal</b>	<b>7,959,626.47</b>
<b>2</b>	<b>Bienes de consumo</b>	<b>63,100.00</b>
<b>2.1</b>	<b>Productos alimenticios, agropecuarios y forestales</b>	<b>3,500.00</b>
<b>2.1.1</b>	<b>Alimentos para personas</b>	<b>3,500.00</b>
<b>2.2</b>	<b>Textiles y vestuarios</b>	<b>4,200.00</b>
<b>2.2.2</b>	<b>Prendas de vestir</b>	<b>3,500.00</b>
<b>2.2.9</b>	<b>Otros n.e.p.</b>	<b>700.00</b>
<b>2.3</b>	<b>Productos de papel, cartón e impresos</b>	<b>17,400.00</b>
<b>2.3.1</b>	<b>Papel de escritorio y cartón</b>	<b>2,000.00</b>
<b>2.3.2</b>	<b>Papel para computación</b>	<b>10,000.00</b>
<b>2.3.3</b>	<b>Productos de artes gráficas</b>	<b>1,000.00</b>
<b>2.3.4</b>	<b>Productos de papel y cartón</b>	<b>1,500.00</b>
<b>2.3.5</b>	<b>Libros, revistas y periódicos</b>	<b>1,900.00</b>
<b>2.3.6</b>	<b>Textos de enseñanza</b>	<b>1,000.00</b>
<b>2.4</b>	<b>Productos de cuero y caucho</b>	<b>500.00</b>
<b>2.4.9</b>	<b>Otros n.e.p.</b>	<b>500.00</b>
<b>2.5</b>	<b>Productos químicos, combustibles y lubricantes</b>	<b>19,000.00</b>
<b>2.5.2</b>	<b>Productos farmacéuticos y medicinales</b>	<b>1,000.00</b>
<b>2.5.4</b>	<b>Insecticidas, fumigantes y otros</b>	<b>1,000.00</b>
<b>2.5.5</b>	<b>Tintas, pinturas y colorantes</b>	<b>17,000.00</b>
<b>2.6</b>	<b>Productos de minerales no metálicos</b>	<b>2,000.00</b>
<b>2.6.2</b>	<b>Productos de vidrio</b>	<b>500.00</b>
<b>2.6.3</b>	<b>Productos de loza y porcelana</b>	<b>1,500.00</b>
<b>2.7</b>	<b>Productos metálicos</b>	<b>1,000.00</b>
<b>2.7.1</b>	<b>Productos ferrosos</b>	<b>500.00</b>
<b>2.7.9</b>	<b>Otros n.e.p.</b>	<b>500.00</b>
<b>2.8</b>	<b>Minerales</b>	<b>1,000.00</b>
<b>2.8.9</b>	<b>Otros n.e.p.</b>	<b>1,000.00</b>
<b>2.9</b>	<b>Otros bienes de consumo</b>	<b>14,500.00</b>
<b>2.9.1</b>	<b>Elementos de limpieza</b>	<b>2,000.00</b>
<b>2.9.2</b>	<b>Útiles de escritorio, oficina y enseñanza</b>	<b>4,500.00</b>
<b>2.9.3</b>	<b>Útiles y materiales eléctricos</b>	<b>2,500.00</b>
<b>2.9.4</b>	<b>Utensilios de cocina y comedor</b>	<b>2,000.00</b>
<b>2.9.6</b>	<b>Repuestos y accesorios</b>	<b>2,000.00</b>
<b>2.9.9</b>	<b>Otros n.e.p.</b>	<b>1,500.00</b>
<b>3</b>	<b>Servicios no personales</b>	<b>331,000.00</b>
<b>3.1</b>	<b>Servicios básicos</b>	<b>50,500.00</b>
<b>3.1.1</b>	<b>Energía eléctrica</b>	<b>8,000.00</b>
<b>3.1.2</b>	<b>Agua</b>	<b>10,000.00</b>

## COMPOSICION DEL GASTO POR UNIDAD EJECUTORA Y OBJETO

## TRIBUNAL DE CUENTAS

3.1.3	Gas	6,000.00
3.1.4	Teléfono, télex y telefax	20,500.00
3.1.5	Correos y telégrafo	5,000.00
3.1.9	Otros n.e.p.	1,000.00
3.2	Alquileres y derechos	35,000.00
3.2.1	Alquiler de edificios y locales	30,000.00
3.2.4	Alquiler de fotocopadoras	5,000.00
3.3	Mantenimiento, reparación y limpieza	60,500.00
3.3.1	Mantenimiento y reparación de edificios y locales	8,000.00
3.3.3	Mantenimiento y reparación de maquinaria y equipo	25,000.00
3.3.5	Limpieza, aseo y fumigación	25,000.00
3.3.6	Mantenimiento de sistemas informáticos	2,500.00
3.4	Servicios técnicos y profesionales	56,500.00
3.4.1	Estudios, investigaciones y proyectos de factibilidad	2,000.00
3.4.2	Médicos y sanitarios	5,000.00
3.4.3	Jurídicos	32,000.00
3.4.4	Contabilidad y auditoría	6,000.00
3.4.5	De capacitación	6,000.00
3.4.6	De informática y sistemas computarizados	4,500.00
3.4.9	Otros n.e.p.	1,000.00
3.5	Servicios comerciales	28,700.00
3.5.1	Transporte	17,000.00
3.5.3	Imprenta, publicaciones y reproducciones	4,500.00
3.5.4	Primas y gastos de seguros	1,200.00
3.5.5	Comisiones y gastos bancarios	2,000.00
3.5.6	Internet	3,000.00
3.5.9	Otros n.e.p.	1,000.00
3.6	Publicidad y propaganda	30,100.00
3.6.1	Publicidad y propaganda	30,100.00
3.7	Pasajes y viáticos	60,000.00
3.7.1	Pasajes	35,000.00
3.7.2	Viáticos	25,000.00
3.8	Impuestos, derechos, tasas y juicios	3,000.00
3.8.2	Impuestos directos	1,500.00
3.8.3	Derechos y tasas	1,500.00
3.9	Otros servicios	6,700.00
3.9.1	Servicios de ceremonial	1,500.00
3.9.3	Servicios de vigilancia	4,200.00

## COMPOSICION DEL GASTO POR UNIDAD EJECUTORA Y OBJETO

## TRIBUNAL DE CUENTAS

3.9.4	Gastos protocolares	1,000.00
4	Bienes de Uso	765,000.00
4.2	Construcciones	680,000.00
4.2.2	Construcciones en bienes de dominio público	680,000.00
4.3	Maquinaria y equipo	66,000.00
4.3.6	Equipo para computación	30,000.00
4.3.7	Equipo de oficina y muebles	30,000.00
4.3.8	Herramientas y repuestos mayores	5,000.00
4.3.9	Equipos varios	1,000.00
4.4	EQUIPO DE SEGURIDAD	3,000.00
4.5	LIBROS, REVISTAS Y OTROS ELEMENTOS COLECCIONABLES	10,000.00
4.8	Activos Intangibles	6,000.00
4.8.1	Programas de computación	6,000.00
5	Transferencias	4,500.00
5.4	Transferencias al Sector Público Nacional para financiar gastos de capital	4,500.00
5.4.2	A Instituciones descentralizadas nacionales	4,500.00
Total	TRIBUNAL DE CUENTAS	9,123,226.47

**CUADRO DE RECURSOS HUMANOS POR UNIDAD EJECUTORA  
ADMINISTRACIÓN CENTRAL**

<b>Jurisdicción:</b>	<b>Tribunal de Cuentas</b>
<b>Unidad Ejecutora:</b>	<b>Tribunal de Cuentas</b>

<b>Denominación</b>	<b>Totales Cargos</b>
AUTORIDADES SUPERIORES	5
PRESIDENTE/VOCAL AUDITORIA Y LEGAL	3
SECRETARIO CONTABLE Y LEGAL	2
PERSONAL SUPERIOR	29
CATEGORIA A - 1	1
CATEGORIA A - 2	19
CATEGORIA A - 3	9
PERSONAL ADMINISTRATIVO Y TECNICO	51
CATEGORIA B - 4	5
CATEGORIA B - 6	1
CATEGORIA B	1
CATEGORIA B-1	16
CATEGORIA B - 2	9
CATEGORIA B - 3	19
PERSONAL OBRERO Y MAESTRANZA	1
CATEGORIA D - 1	1
AUXILIARES DE AUTORIDADES SUPERIORES	5
SECRETARIA PRIVADA PLENARIO	1
SECRETARIA PRIVADA MIEMBROS	3
RELATOR	1
<b>Total</b>	<b>91</b>

**ADMINISTRACIÓN CENTRAL**

**Fiscalía de Estado**

1.1.1.5.0.0 - Fiscalía de Estado

**COMPOSICION DEL GASTO POR INSTITUCION Y OBJETO**

**FISCALÍA DE ESTADO**

<b>1</b>	<b>Gasto en personal</b>	<b>1,710,741.26</b>
<b>2</b>	<b>Bienes de consumo</b>	<b>22,200.00</b>
<b>2.1</b>	<b>Productos alimenticios, agropecuarios y forestales</b>	<b>1,110.00</b>
<b>2.1.1</b>	<b>Alimentos para personas</b>	<b>1,110.00</b>
<b>2.3</b>	<b>Productos de papel, cartón e impresos</b>	<b>4,995.00</b>
<b>2.3.1</b>	<b>Papel de escritorio y cartón</b>	<b>4,995.00</b>
<b>2.5</b>	<b>Productos químicos, combustibles y lubricantes</b>	<b>2,220.00</b>
<b>2.5.5</b>	<b>Tintas, pinturas y colorantes</b>	<b>2,220.00</b>
<b>2.7</b>	<b>Productos metálicos</b>	<b>222.00</b>
<b>2.7.5</b>	<b>Herramientas menores</b>	<b>222.00</b>
<b>2.9</b>	<b>Otros bienes de consumo</b>	<b>13,653.00</b>
<b>2.9.1</b>	<b>Elementos de limpieza</b>	<b>777.00</b>
<b>2.9.2</b>	<b>Útiles de escritorio, oficina y enseñanza</b>	<b>2,442.00</b>
<b>2.9.3</b>	<b>Útiles y materiales eléctricos</b>	<b>888.00</b>
<b>2.9.4</b>	<b>Utensilios de cocina y comedor</b>	<b>333.00</b>
<b>2.9.6</b>	<b>Repuestos y accesorios</b>	<b>8,880.00</b>
<b>2.9.9</b>	<b>Otros n.e.p.</b>	<b>333.00</b>
<b>3</b>	<b>Servicios no personales</b>	<b>139,179.00</b>
<b>3.1</b>	<b>Servicios básicos</b>	<b>28,755.00</b>
<b>3.1.1</b>	<b>Energía eléctrica</b>	<b>6,000.00</b>
<b>3.1.2</b>	<b>Agua</b>	<b>4,606.50</b>
<b>3.1.3</b>	<b>Gas</b>	<b>1,609.50</b>
<b>3.1.4</b>	<b>Teléfono, télex y telefax</b>	<b>11,544.00</b>
<b>3.1.5</b>	<b>Correos y telégrafo</b>	<b>1,665.00</b>
<b>3.1.9</b>	<b>Otros n.e.p.</b>	<b>3,330.00</b>
<b>3.3</b>	<b>Mantenimiento, reparación y limpieza</b>	<b>48,507.00</b>
<b>3.3.1</b>	<b>Mantenimiento y reparación de edificios y locales</b>	<b>31,857.00</b>
<b>3.3.3</b>	<b>Mantenimiento y reparación de maquinaria y equipo</b>	<b>8,880.00</b>
<b>3.3.5</b>	<b>Limpieza, aseo y fumigación</b>	<b>7,770.00</b>
<b>3.4</b>	<b>Servicios técnicos y profesionales</b>	<b>9,102.00</b>
<b>3.4.5</b>	<b>De capacitación</b>	<b>7,437.00</b>
<b>3.4.9</b>	<b>Otros n.e.p.</b>	<b>1,665.00</b>
<b>3.5</b>	<b>Servicios comerciales</b>	<b>4,329.00</b>
<b>3.5.3</b>	<b>Imprenta, publicaciones y reproducciones</b>	<b>1,110.00</b>
<b>3.5.4</b>	<b>Primas y gastos de seguros</b>	<b>2,775.00</b>
<b>3.5.5</b>	<b>Comisiones y gastos bancarios</b>	<b>444.00</b>
<b>3.7</b>	<b>Pasajes y viáticos</b>	<b>44,157.00</b>
<b>3.7.1</b>	<b>Pasajes</b>	<b>23,400.00</b>
<b>3.7.2</b>	<b>Viáticos</b>	<b>20,757.00</b>
<b>3.8</b>	<b>Impuestos, derechos, tasas y juicios</b>	<b>4,218.00</b>
<b>3.8.3</b>	<b>Derechos y tasas</b>	<b>888.00</b>

## COMPOSICION DEL GASTO POR INSTITUCION Y OBJETO

## FISCALÍA DE ESTADO

3.8.4	Multas y recargos	3,330.00
3.9	Otros servicios	111.00
3.9.4	Gastos protocolares	111.00
4	Bienes de Uso	38,628.00
4.3	Maquinaria y equipo	26,307.00
4.3.4	Equipo de comunicación y señalamiento	555.00
4.3.6	Equipo para computación	17,760.00
4.3.7	Equipo de oficina y muebles	7,992.00
4.5	LIBROS, REVISTAS Y OTROS ELEMENTOS COLECCIONABLES	11,100.00
4.8	Activos Intangibles	1,221.00
4.8.1	Programas de computación	1,221.00
<b>Total</b>	<b>FISCALÍA DE ESTADO</b>	<b>1,910,748.26</b>

## ADMINISTRACIÓN CENTRAL

Fiscalía de Estado

1.1.1.5.50.0 - Fiscalía de Estado

## COMPOSICION DEL GASTO POR UNIDAD EJECUTORA Y OBJETO

## FISCALÍA DE ESTADO

1	Gasto en personal	1,710,741.26
2	Bienes de consumo	22,200.00
2.1	Productos alimenticios, agropecuarios y forestales	1,110.00
2.1.1	Alimentos para personas	1,110.00
2.3	Productos de papel, cartón e impresos	4,995.00
2.3.1	Papel de escritorio y cartón	4,995.00
2.5	Productos químicos, combustibles y lubricantes	2,220.00
2.5.5	Tintas, pinturas y colorantes	2,220.00
2.7	Productos metálicos	222.00
2.7.5	Herramientas menores	222.00
2.9	Otros bienes de consumo	13,653.00
2.9.1	Elementos de limpieza	777.00
2.9.2	Útiles de escritorio, oficina y enseñanza	2,442.00
2.9.3	Útiles y materiales eléctricos	888.00
2.9.4	Utensilios de cocina y comedor	333.00
2.9.6	Repuestos y accesorios	8,880.00
2.9.9	Otros n.e.p.	333.00
3	Servicios no personales	139,179.00
3.1	Servicios básicos	28,755.00
3.1.1	Energía eléctrica	6,000.00
3.1.2	Agua	4,606.50
3.1.3	Gas	1,609.50
3.1.4	Teléfono, télex y telefax	11,544.00
3.1.5	Correos y telégrafo	1,665.00
3.1.9	Otros n.e.p.	3,330.00
3.3	Mantenimiento, reparación y limpieza	48,507.00
3.3.1	Mantenimiento y reparación de edificios y locales	31,857.00
3.3.3	Mantenimiento y reparación de maquinaria y equipo	8,880.00
3.3.5	Limpieza, aseo y fumigación	7,770.00
3.4	Servicios técnicos y profesionales	9,102.00
3.4.5	De capacitación	7,437.00
3.4.9	Otros n.e.p.	1,665.00
3.5	Servicios comerciales	4,329.00
3.5.3	Imprenta, publicaciones y reproducciones	1,110.00
3.5.4	Primas y gastos de seguros	2,775.00
3.5.5	Comisiones y gastos bancarios	444.00
3.7	Pasajes y viáticos	44,157.00
3.7.1	Pasajes	23,400.00
3.7.2	Viáticos	20,757.00

## COMPOSICION DEL GASTO POR UNIDAD EJECUTORA Y OBJETO

## FISCALÍA DE ESTADO

3.8	Impuestos, derechos, tasas y juicios	4,218.00
3.8.3	Derechos y tasas	888.00
3.8.4	Multas y recargos	3,330.00
3.9	Otros servicios	111.00
3.9.4	Gastos protocolares	111.00
4	Bienes de Uso	38,628.00
4.3	Maquinaria y equipo	26,307.00
4.3.4	Equipo de comunicación y señalamiento	555.00
4.3.6	Equipo para computación	17,760.00
4.3.7	Equipo de oficina y muebles	7,992.00
4.5	LIBROS, REVISTAS Y OTROS ELEMENTOS COLECCIONABLES	11,100.00
4.8	Activos Intangibles	1,221.00
4.8.1	Programas de computación	1,221.00
<b>Total FISCALÍA DE ESTADO</b>		<b>1,910,748.26</b>

**CUADRO DE RECURSOS HUMANOS POR UNIDAD EJECUTORA**  
**ADMINISTRACIÓN CENTRAL**

<b>Jurisdicción:</b>	<b>Fiscalía de Estado</b>
<b>Unidad Ejecutora:</b>	<b>Fiscalía de Estado</b>

<b>Denominación</b>	<b>Totales Cargos</b>
<b>Autoridades superiores</b>	<b>2</b>
Fiscal	1
Fiscal Adjunto	1
<b>Personal Superior</b>	<b>6</b>
Secretario	2
Prosecretario	4
<b>Personal Administrativo y Técnico</b>	<b>12</b>
Oficial Superior	6
Oficial Principal	2
Oficial	3
Auxiliar	1
<b>Personal Obrero, Maestranza y Serv.</b>	<b>2</b>
Auxiliar 6º	1
Auxiliar 5º	1
<b>Total</b>	<b>22</b>

**Administración Descentralizada****Organismos Descentralizados Autárquicos**

1.1.2.6.0.0 - Organismos Descentralizados Autárquicos

**INGRESOS POR RUBROS Y CARACTER INSTITUCIONAL****Administración Descentralizada**

1.0.0.0.0	RECURSOS	115,890,251.00
1.1.0.0.0	INGRESOS TRIBUTARIOS	40,673,542.00
1.1.3.0.0	Ingresos por Producción	40,343,542.00
1.1.3.3.0	Combustibles Líquidos	28,635,573.00
1.1.3.3.1	Combustibles Líquidos Ley N° 23.966 - Dirección Provincial de Vialidad	4,500,000.00
1.1.3.3.3	Combustibles Líquidos Ley N° 23.966 - FONAVI	19,135,573.00
1.1.3.3.4	Combustibles Líquidos Ley N° 23.966 - FEDEI	5,000,000.00
1.1.3.4.0	Consumo de Energía Eléctrica	11,707,969.00
1.1.3.4.1	Consumo de Energía Eléctrica Ley N° 24.065 - FEDEI	4,756,704.00
1.1.3.4.2	Consumo de Energía Eléctrica Ley N° 24.065 - Compensación de Tarifas	6,951,265.00
1.1.4.0.0	Otros tributos	330,000.00
1.1.4.2.0	Otros Tributos de Jurisdicción Provincial	330,000.00
1.1.4.2.2	Ley Territorial N° 326 - Bomberos Voluntarios	330,000.00
1.2.0.0.0	INGRESOS NO TRIBUTARIOS	1,965,601.00
1.2.2.0.0	Derechos	1,965,601.00
1.2.2.2.0	Cánones de Turismo	1,893,538.00
1.2.2.3.0	Habilitaciones Turismo	72,063.00
1.4.0.0.0	VENTA DE BIENES Y SERVICIOS DE ADMINISTRACION	27,759,165.00
1.4.1.0.0	Venta de Bienes	1,700,000.00
1.4.2.0.0	Venta de Servicios	26,059,165.00
1.4.2.6.0	Servicios Portuarios	25,000,000.00
1.4.2.7.0	Servicios de Aerolíneas	559,165.00
1.4.2.9.0	Otros	500,000.00
1.5.0.0.0	INGRESOS DE OPERACION	45,491,943.00
1.5.2.0.0	Venta Bruta de Servicios	44,491,943.00
1.5.9.0.0	Otros Ingresos de Operación	1,000,000.00
2.0.0.0.0	RECURSOS DE CAPITAL	9,438,000.00
2.1.0.0.0	RECURSOS PROPIOS DE CAPITAL	1,100,000.00
2.1.1.0.0	Venta de Bienes	1,100,000.00
2.1.1.1.0	Venta de Tierras y Terrenos	1,100,000.00
2.2.0.0.0	TRANSFERENCIAS DE CAPITAL	8,338,000.00
2.2.2.0.0	Del Sector Público Nacional	6,338,000.00
2.2.2.1.0	De la Administración Central Nacional	1,338,000.00
2.2.2.4.0	De Otras Instituciones Públicas Nacionales	5,000,000.00
2.2.5.0.0	De sector público Provincial y Municipal	2,000,000.00
2.2.5.4.0	De Otras Instituciones Públicas Provinciales	2,000,000.00
3.0.0.0.0	Fuentes Financieras	79,795,487.33
3.3.0.0.0	RECUPERACION DE PRESTAMOS DE CORTO PLAZO	2,446,400.00
3.3.3.0.0	Del Sector Público Provincial	2,446,400.00
3.3.3.1.0	De La Administración Central	2,446,400.00
3.4.0.0.0	Recuperación de Préstamos de Largo Plazo	28,243,087.33
3.4.1.0.0	Del Sector Privado	17,626,000.00
3.4.2.0.0	Del Sector Público Nacional	10,617,087.33
3.4.2.1.0	De la Administración Central	10,617,087.33
3.5.0.0.0	DISMINUCION DE OTROS ACTIVOS FINANCIEROS	14,390,000.00

**INGRESOS POR RUBROS Y CARACTER INSTITUCIONAL****Administración Descentralizada**

3.5.1.0.0	Disminución de Disponibilidades	10,070,000.00
3.5.1.1.0	De Caja y Bancos	10,070,000.00
3.5.3.0.0	Disminución de Cuentas Comerciales a Cobrar	4,320,000.00
3.5.3.1.0	Cuentas a Cobrar Comerciales de Corto Plazo	4,320,000.00
3.7.0.0.0	OBTENCION DE PRESTAMOS	34,716,000.00
3.7.3.0.0	De Otras Instituciones Públicas Nacionales	34,716,000.00
3.7.3.2.0	De Otras Instituciones Públicas Nacionales a Largo Plazo	34,716,000.00
4.0.0.0.0	CONTRIBUCIONES FIGURATIVAS	4,958,945.00
4.1.0.0.0	Contribuciones Figurativas para Financiar Gastos Corri	4,958,945.00
4.1.1.0.0	Contribuciones de la Administración Central para Financiaciones Corri	4,958,945.00
<b>TOTAL</b>		<b>210,082,683.33</b>

## INGRESOS POR RUBROS Y CARACTER INSTITUCIONAL

### Administración Descentralizada (PLANES FEDERALES)

2.0.0.0.0	RECURSOS DE CAPITAL	250,980,493.73
2.2.0.0.0	TRANSFERENCIAS DE CAPITAL	250,980,493.73
2.2.2.0.0	Del Sector Público Nacional	250,980,493.73
2.2.2.1.0	De la Administración Central Nacional	250,980,493.73
<b>TOTAL</b>		<b>250,980,493.73</b>

### COMPOSICION DEL GASTO POR FINALIDAD - FUNCION Y OBJETO

#### ADMINISTRACIÓN DESCENTRALIZADA

		Gasto en personal	Bienes de consumo	Servicios no personales	Bienes de Uso	Transferencias	Activos financieros	Servicio de la deuda y disminución de	Gastos figurativos	Total
3 SERVICIOS SOCIALES	3.7 VIVIENDA Y URBANISMO	20.096.573	850.000	3.000.000	18.265.087	1.550.000	8.625.000			52.386.660
	3.8 AGUA POTABLE Y ALCANTARILLADO	8.000.000	1.296.500	1.761.900	37.333.000			136.000		48.527.400
	3.9 OTROS SERVICIOS URBANOS	11.500.000	1.015.000	2.285.000	16.200.000			2.000.000		33.000.000
	<b>Total</b>	39.596.573	3.161.500	7.046.900	71.798.087	1.550.000	8.625.000	2.136.000		133.914.060
4 SERVICIOS ECONÓMICOS	4.1 ENERGÍA, COMBUSTIBLES Y MINERÍA	13.347.974	10.029.174	3.957.685	10.552.994	3.296.085		1.988.000		43.171.912
	4.7 COMERCIO, TURISMO Y OTROS SERVICIOS	18.835.086	1.777.091	6.918.333	5.118.342				347.859	32.996.711
	<b>Total</b>	32.183.060	11.806.265	10.876.018	15.671.336	3.296.085		1.988.000	347.859	76.168.623
<b>Total</b>		71.779.633	14.967.765	17.922.918	87.469.424	4.846.085	8.625.000	4.124.000	347.859	210.082.883

### COMPOSICION DEL GASTO POR FINALIDAD - FUNCION Y OBJETO

#### ADMINISTRACIÓN DESCENTRALIZADA

		Gasto en personal	Bienes de consumo	Servicios no personales	Bienes de Uso	Transferencias	Activos financieros	Gastos figurativos	Total
3 SERVICIOS SOCIALES	3.3 SEGURIDAD SOCIAL	22.466.500	10.240.786	39.132.514	10.226.400	138.134.900	106.341.040	1.251.100	327.793.240
	<b>Total</b>	22.466.500	10.240.786	39.132.514	10.226.400	138.134.900	106.341.040	1.251.100	327.793.240
<b>Total</b>		22.466.500	10.240.786	39.132.514	10.226.400	138.134.900	106.341.040	1.251.100	327.793.240

**COMPOSICION DEL GASTO POR FINALIDAD - FUNCION Y OBJETO**  
**ADMINISTRACIÓN DESCENTRALIZADA (PLANES FEDERALES)**

		Servicios no personales	Bienes de Uso	Total
<b>3 SERVICIOS SOCIALES</b>	<b>3.7 VIVIENDA Y URBANISMO</b>		147.073.594	147.073.594
	<b>Total</b>		147.073.594	147.073.594
<b>4 SERVICIOS ECONÓMICOS</b>	<b>4.1 ENERGÍA, COMBUSTIBLES Y MINERÍA</b>	5.157.434	54.272.500	59.429.934
	<b>4.7 COMERCIO, TURISMO Y OTROS SERVICIOS</b>		44.476.966	44.476.966
	<b>Total</b>	5.157.434	98.749.466	103.906.900
<b>Total</b>		5.157.434	245.823.060	<b>250.980.494</b>

**DETALLE DE TRANSFERENCIAS - Administración Descentralizada**

**NOMBRE**

**1.1.2.6.15.103 Instituto Provincial de Vivienda**  
 DIRECCIÓN PROVINCIAL DE ENERGÍA/VIALIDAD PROVINCIAL  
 IPAUS

**TOTAL**

**1.1.2.6.15.105 Dirección Provincial de Energía**  
 APORTE ALUMBRADO PÚBLICO  
 TRANSFERENCIA DE FCT A COOPERATIVA RÍO GRANDE  
 LEY BOMBEROS

**TOTAL**

**PLAN DE OBRAS - Administración Descentralizada**

**NOMBRE**

**FUENTE**

**IMPORTE**

**1.1.2.6.10.102 Dirección Provincial de Puertos**

FRENTES DE ATRAQUE, TERMINAL DE CARGAS, EDIFICIO PUERTO USHUAIA

1.2

12,000,000.00

**TOTAL**

**12,000,000.00**

**1.1.2.6.15.103 Instituto Provincial de Vivienda**

PROGRAMAS DE INSPECCIÓN, DISEÑO, SANEAMIENTO Y OTROS

1.3

500,000.00

SUBSIDIO PARA FUNDACIONES

1.3

1,738,000.00

PROGRAMAS FEDERALES

1.1

10,617,087.33

OBRAS DE VIVIENDA, EQUIPAMIENTO E INFRAESTRUCTURA

1.3

3,500,000.00

CONSTRUCCIÓN EDIFICIO IPV RIO GRANDE

1.3

1,500,000.00

OBRAS VARIAS

1.3

300,000.00

**TOTAL**

**18,155,087.33**

**1.1.2.6.15.104 Dirección Provincial de Vialidad**

OBRAS CHACRA XIII

1.3

2,000,000.00

**TOTAL**

**2,000,000.00**

**1.1.2.6.15.105 Dirección Provincial de Energía**

OBRAS VARIAS EN RÍO GRANDE (FEDEI)

1.3

4,091,652.00

SISTEMA 33 KV. USHUAIA (FEDEI)

1.3

1,753,352.00

LÍNEA DE MT, BT Y AP B° KAUPEN USHUAIA

1.3

195,000.00

LÍNEA DE MT, BT Y AP B° FELIPE VARELA USHUAIA

1.3

250,000.00

LÍNEA DE MT E ILUMINACIÓN DOBLE MAIPÚ USHUAIA

1.3

480,000.00



## PLAN DE OBRAS - Administración Descentralizada

<u>NOMBRE</u>	<u>FUENTE</u>	<u>IMPORTE</u>
<b>1.1.2.6.15.105 Dirección Provincial de Energía</b>		
OBRAS DE AMPL. DE REDES EN DISTINTOS BARRIOS USHUAIA	1.2	150,000.00
EXTENSIONES DE RED DE DISTRIBUCIÓN EN TOLHUIN	1.3	481,700.00
RED DE BT E ILUMINACIÓN DISTINTAS ZONAS USHUAIA	1.3	200,000.00
MODIFICACIÓN Y AMPLIACIÓN CTU - 1 PARTE	1.3	1,000,000.00
TENDIDO CAS Y ACOM. E ILUMINACIÓN CALLE SAN MARTÍN USHUAIA	1.3	1,000,000.00
PROVISIÓN DE EDIFICIO PARA GRUPO ELECTRÓGENO RESERVA 1º ETAPA	1.2	45,000.00
<b>TOTAL</b>		<b>9,646,704.00</b>
<b>1.1.2.6.15.106 Dirección Provincial de Obras y Servicios Sanitarios</b>		
AMPLIACION PLANTA POTABILIZADORA Nº 2 - USHUAIA	1.5	2,450,000.00
OBRAS COMPLEMENTARIAS PLANTAS POTABILIZADORAS "A" - USHUAIA	1.5	335,000.00
OBRAS COMPLEMENTARIAS PLANTAS POTABILIZADORAS "B" - USHUAIA	1.5	295,000.00
CONSTRUCCION PLANTA TRATAMIENTO LIQUIDOS CLOACALES ZONA INDUSTRIAL - USHUAIA	1.5	6,000,000.00
CONSTRUCCION PLANTA TRATAMIENTO LIQUIDOS CLOACALES BAHIA GOLONDRINA- USHUAIA	1.5	9,000,000.00
CONSTRUCCION PLANTA TRATAMIENTO LIQUIDOS CLOACALES - TOLHUIN	1.5	3,000,000.00
CONSTRUCCION, AMPLIACION Y REFACCION DE EDIFICIOS	1.2	520,000.00
MEJORAMIENTO SISTEMA DE POTABILIZACION	1.2	300,000.00
CONSTRUCCION, CAPTACION, IMPULSION Y ABASTECIMIENTO SECTOR 2 ER MZO. J1000 - USHUAIA	1.5	5,225,000.00
CONSTRUCCION AZUD COTA 176 1RA. ETAPA B - USHUAIA	1.5	1,890,000.00
CONSTRUCCION AZUD COTA 176 2DA. ETAPA - USHUAIA	1.5	1,796,000.00
AMPLIACION REDES DE AGUA 1RA. ETAPA- USHUAIA	1.5	555,000.00

## PLAN DE OBRAS - Administración Descentralizada

<u>NOMBRE</u>	<u>FUENTE</u>	<u>IMPORTE</u>
<b>1.1.2.6.15.106 Dirección Provincial de Obras y Servicios Sanitarios</b>		
AMPLIACION CISTERNA L.MARTIAL - USHUAIA	1.5	605,000.00
CONSTRUCCION CISTERNA COTA 190 1RA. ETAPA - USHUAIA	1.5	495,000.00
CONSTRUCCION CISTERNA COTA 190 2DA. ETAPA - USHUAIA	1.5	695,000.00
MEJORAMIENTO SISTEMA TRONCAL 2DA. ETAPA - USHUAIA	1.5	505,000.00
MEJORAMIENTO SISTEMA TRONCAL 3RA. ETAPA - USHUAIA	1.5	510,000.00
AMPLIACION REDES DE AGUA 2DA. ETAPA - USHUAIA	1.5	285,000.00
AMPLIACION REDES DE AGUA 3RA. ETAPA - USHUAIA	1.5	385,000.00
CONSTRUCCION COLECTOR CLOACAL MAXIMO - TOLHUIN	1.5	690,000.00
MEJORAMIENTO SISTEMAS DE RESERVAS Y DISTRIBUCION	1.2	600,000.00
OBRAS VARIAS MENORES	1.2	270,000.00
<b>TOTAL</b>		<b>36,406,000.00</b>

PLAN DE OBRAS - Administración Descentralizada  
(PLANES FEDERALES)

<u>NOMBRE</u>	<u>FUENTE</u>	<u>IMPORTE</u>
<b>1.1.2.6.15.103 Instituto Provincial de Vivienda</b>		
PROGRAMA FEDERAL CONSTRUCCION DE VIVIENDA	1.4	60,480,248.32
SUBPROGRAMA FEDERAL DE INFRAESTRUCTURA	1.4	14,825,345.42
PROGRAMA PLURIANUAL	1.4	71,068,000.00
OBRAS PROGRAMAS FEDERALES	1.4	700,000.00
<b>TOTAL</b>		<b>147,073,593.74</b>
<b>1.1.2.6.15.104 Dirección Provincial de Vialidad</b>		
EMERGENCIA VIAL PCIAL RUTA PCIAL Nº 14 EX "D"	1.4	3,458,000.00
EMERGENCIA VIAL PCIAL RUTA PCIAL Nº 12 EX "E"	1.4	3,248,000.00
EMERGENCIA VIAL PCIAL RUTA PCIAL Nº 5 EX "C"	1.4	4,033,466.00
EMERGENCIA VIAL PCIAL RUTA PCIAL Nº 9 EX "F"	1.4	2,750,500.00
EMERGENCIA VIAL PCIAL RUTA PCIAL Nº 18 EX "H"	1.4	2,335,000.00
EMERGENCIA VIAL PCIAL RUTA PCIAL Nº 21 EX "A"	1.4	8,280,000.00
EMERGENCIA VIAL PCIAL RUTA PCIAL Nº 23 EX "LAS LENGAS"	1.4	11,000,000.00
EMERGENCIA VIAL PCIAL RUTA PCIAL Nº 119 LAGUNA MARGARITA - RÍO PALACIOS	1.4	1,360,000.00
EMERGENCIA VIAL PCIAL RUTA PCIAL Nº 117 - RUTA PCIAL Nº 26	1.4	1,032,000.00
EMERGENCIA VIAL PCIAL RUTA PCIAL Nº 8 EX "B"	1.4	6,980,000.00
<b>TOTAL</b>		<b>44,476,966.00</b>
<b>1.1.2.6.15.105 Dirección Provincial de Energía</b>		
MODIFICACIÓN Y AMPLIACIÓN CTU - 2 PARTE	1.4	2,500,000.00

PLAN DE OBRAS - Administración Descentralizada  
(PLANES FEDERALES)

NOMBRE	FUENTE	IMPORTE
<b>1.1.2.6.15.105 Dirección Provincial de Energía</b>		
RED DE BT E ILUMINACIÓN DISTINTAS ZONAS USHUAIA (CREDITO)	1.4	477,500.00
TENDIDO CAS Y ACOM. E ILUMINACIÓN CALLE SAN MARTÍN USHUAIA (CREDITO)	1.4	2,270,000.00
SISTEMA 33 KV. USHUAIA (CREDITO)	1.4	3,125,000.00
LÍNEA DE MT E ILUMINACIÓN DOBLE MAIPÚ USHUAIA (CREDITO)	1.4	1,000,000.00
LÍNEA DE MT USHUAIA RANCHO HAMBRE EQUIPAMIENTO	1.4	2,100,000.00
MONTAJE TG NUEVA	1.4	3,600,000.00
<b>TOTAL</b>		<b>15,072,500.00</b>

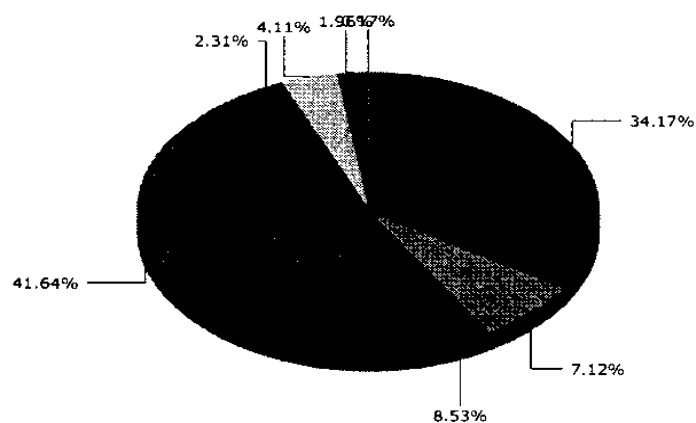
COMPOSICION DEL GASTO POR CARACTER E INCISO

ADMINISTRACIÓN DESCENTRALIZADA

<b>1</b>	Gasto en personal	71,779,633.17
<b>2</b>	Bienes de consumo	14,967,764.91
<b>3</b>	Servicios no personales	17,922,917.82
<b>4</b>	Bienes de Uso	87,469,423.60
<b>5</b>	Transferencias	4,846,085.00
<b>6</b>	Activos financieros	8,625,000.00
<b>7</b>	Servicio de la deuda y disminución de otros pasivos	4,124,000.00
<b>9</b>	Gastos figurativos	347,858.83

Total ADMINISTRACIÓN DESCENTRALIZADA

210,082,683.33




1 - Gasto en personal	71779633.2	34.17%
2 - Bienes de consumo	14967764.9	7.12%
3 - Servicios no personales	17922917.8	8.53%
4 - Bienes de Uso	87469423.6	41.64%
5 - Transferencias	4846085	2.31%
6 - Activos financieros	8625000	4.11%
7 - Servicio de la deuda y disminución de otros pasivos	4124000	1.96%
9 - Gastos figurativos	347858.8	0.17%
Total:	210082683.3	100.00%

## COMPOSICION DEL GASTO POR CARACTER E INCISO (PLANES FEDERALES)

### ADMINISTRACIÓN DESCENTRALIZADA

<b>3</b>	Servicios no personales	5,157,434.00
<b>4</b>	Bienes de Uso	245,823,059.74
<b>Total ADMINISTRACIÓN DESCENTRALIZADA</b>		<b>250,980,493.74</b>



### CUADRO DE RECURSOS HUMANOS POR UNIDAD EJECUTORA Administración Descentralizada

	AUTORIDADES SUPERIORES	PERSONAL ADMINISTRATIVO Y	Personal Administrativo y	PERSONAL DE GABINETE	PERSONAL DE PLANTA PERMANENTE	Personal Directivo	Personal Obrero, Maestranza y Serv.	PERSONAL OBRERO, MAESTRANZA Y	Personal Superior	Total
<b>Instituto Fueguino de Turismo</b>	3		30			9	14		13	69
<b>Dirección Provincial de Puertos</b>	8		122			19			26	175
<b>Instituto Provincial de Vivienda</b>	4		78	2		55			93	232
<b>Dirección Provincial de Vialidad</b>	2	102				3			16	123
<b>Dirección Provincial de Energía</b>	1			3	136					140
<b>Dirección Provincial de Obras y Servicios Sanitarios</b>	4		62				75			141
<b>Instituto Provincial de Regulación de Apuestas</b>	3	122		3		8		10	29	175
<b>Total</b>	25	224	292	8	136	94	89	10	177	1055

**Administración Descentralizada**  
**Dependencia Inmediata del Poder Ejecutivo**  
*1.1.2.6.10.101 - Instituto Fueguino de Turismo*

**INGRESOS POR RUBROS Y CARACTER INSTITUCIONAL**

**Administración Descentralizada**

**Instituto Fueguino de Turismo**

1.0.0.0.0	RECURSOS	2,524,766.00
1.2.0.0.0	INGRESOS NO TRIBUTARIOS	1,965,601.00
1.2.2.0.0	Derechos	1,965,601.00
1.2.2.2.0	Cánones de Turismo	1,893,538.00
1.2.2.3.0	Habilitaciones Turismo	72,063.00
1.4.0.0.0	VENTA DE BIENES Y SERVICIOS DE ADMINISTRACIONES PUBLICAS	559,165.00
1.4.2.0.0	Venta de Servicios	559,165.00
1.4.2.7.0	Servicios de Aerosillas	559,165.00
4.0.0.0.0	CONTRIBUCIONES FIGURATIVAS	2,958,945.00
4.1.0.0.0	Contribuciones Figurativas para Financiar Gastos Corrientes	2,958,945.00
4.1.1.0.0	Contribuciones de la Administración Central para Financiaciones Corrientes	2,958,945.00
<b>TOTAL</b>		<b>5,483,711.00</b>

**Esquema Ahorro Inversión Financiamiento por UE**  
**Instituto Fueguino de Turismo**

<b>I. INGRESOS CORRIENTES</b>	<b>2.524.766</b>
-- No tributarios excepto (a) y (b)	<b>1.965.601</b>
---- Recursos No Tributarios	1.965.601
-- Venta de Bienes y Servicios de la Administración Pública (a)	<b>559.165</b>
---- Actividades de Ventas de bienes y Prestación de servicios	559.165
<b>II. GASTOS CORRIENTES</b>	<b>5.018.096</b>
-- Gastos de Consumo (excepto bien de capital)	<b>5.018.096</b>
---- Personal	2.958.945
---- Bienes de consumo	229.000
---- Servicios no Personales	1.830.151
<b>III. RESULTADO ECONÓMICO</b>	<b>-2.493.330</b>
<b>V. GASTOS DE CAPITAL</b>	<b>465.615</b>
-- Inversión Real Directa	<b>465.615</b>
---- Maquinaria y equipo	435.615
---- Otros	30.000
<b>VI. INGRESOS TOTALES</b>	<b>2.524.766</b>
<b>VII. GASTOS TOTALES</b>	<b>5.483.711</b>
<b>VIII. RESULTADO FINANCIERO PREVIO</b>	<b>-2.958.945</b>
<b>IX. CONTRIBUCIONES FIGURATIVAS</b>	<b>2.958.945</b>
-- Con Recursos de Administración Central	<b>2.958.945</b>
<b>XI. RESULTADO FINANCIERO</b>	<b>0</b>
<b>XIV. FINANCIAMIENTO NETO</b>	<b>0</b>
<b>XV. RESULTADO FINANCIERO DEFINITIVO</b>	<b>0</b>

## COMPOSICION DEL GASTO POR UNIDAD EJECUTORA Y OBJETO

## INSTITUTO FUEGUINO DE TURISMO

<b>1</b>	Gasto en personal	2,958,945.00
<b>2</b>	Bienes de consumo	229,000.00
<b>2.9</b>	Otros bienes de consumo	229,000.00
<b>2.9.9</b>	Otros n.e.p.	229,000.00
<b>3</b>	Servicios no personales	1,830,151.00
<b>3.1</b>	Servicios básicos	126,580.00
<b>3.1.1</b>	Energía eléctrica	20,650.00
<b>3.1.2</b>	Agua	24,750.00
<b>3.1.3</b>	Gas	14,850.00
<b>3.1.4</b>	Teléfono, télex y telefax	44,550.00
<b>3.1.5</b>	Correos y telégrafo	9,900.00
<b>3.1.9</b>	Otros n.e.p.	11,880.00
<b>3.2</b>	Alquileres y derechos	224,000.00
<b>3.2.1</b>	Alquiler de edificios y locales	104,000.00
<b>3.2.9</b>	Otros n.e.p.	120,000.00
<b>3.3</b>	Mantenimiento, reparación y limpieza	92,154.00
<b>3.3.1</b>	Mantenimiento y reparación de edificios y locales	50,000.00
<b>3.3.2</b>	Mantenimiento y reparación de vehículos	25,000.00
<b>3.3.6</b>	Mantenimiento de sistemas informáticos	17,154.00
<b>3.4</b>	Servicios técnicos y profesionales	893,800.00
<b>3.4.1</b>	Estudios, investigaciones y proyectos de factibilidad	20,000.00
<b>3.4.5</b>	De capacitación	25,000.00
<b>3.4.9</b>	Otros n.e.p.	848,800.00
<b>3.9</b>	Otros servicios	493,617.00
<b>3.9.5</b>	Pasantías	14,400.00
<b>3.9.9</b>	Otros n.e.p.	479,217.00
<b>4</b>	Bienes de Uso	465,615.00
<b>4.3</b>	Maquinaria y equipo	435,615.00
<b>4.3.9</b>	Equipos varios	435,615.00
<b>4.8</b>	Activos intangibles	30,000.00
<b>4.8.1</b>	Programas de computación	30,000.00
<b>Total</b>	<b>INSTITUTO FUEGUINO DE TURISMO</b>	<b>5,483,711.00</b>

## CUADRO DE RECURSOS HUMANOS POR UNIDAD EJECUTORA

## Administración Descentralizada

<b>Jurisdicción:</b> Dependencia Inmediata del Poder Ejecutivo	
<b>Unidad Ejecutora:</b> Instituto Fuegoño de Turismo	
Denominación	Totales Cargos
Autoridades superiores	3
Personal Obrero, Maestranza y Serv.	14
CATEGORIA 10	12
CATEGORIA 18	2
Personal Directivo	9
Personal Superior	13
Personal Administrativo y Técnico	30
CATEGORIA 10	20
CATEGORIA 18	2
CATEGORIA 19	1
CATEGORIA 21	1
CATEGORIA 22	2
CATEGORIA 23	2
CATEGORIA 24	2
<b>Total</b>	<b>69</b>

## Administración Descentralizada

## Dependencia Inmediata del Poder Ejecutivo

1.1.2.6.10.102 - Dirección Provincial de Puertos

## INGRESOS POR RUBROS Y CARACTER INSTITUCIONAL

## Administración Descentralizada

## Dirección Provincial de Puertos

1.0.0.0.0	RECURSOS	25,000,000.00
1.4.0.0.0	VENTA DE BIENES Y SERVICIOS DE ADMINISTRACIONES PUBLICAS	25,000,000.00
1.4.2.0.0	Venta de Servicios	25,000,000.00
1.4.2.6.0	Servicios Portuarios	25,000,000.00
3.0.0.0.0	Fuentes Financieras	8,000,000.00
3.5.0.0.0	DISMINUCION DE OTROS ACTIVOS FINANCIEROS	8,000,000.00
3.5.1.0.0	Disminución de Disponibilidades	8,000,000.00
3.5.1.1.0	De Caja y Bancos	8,000,000.00
<b>TOTAL</b>		<b>33,000,000.00</b>

## Esquema Ahorro Inversión Financiamiento por UE

## Dirección Provincial de Puertos

<b>I . INGRESOS CORRIENTES</b>	<b>25.000.000</b>
-- Venta de Bienes y Servicios de la Administración Pública (a)	<b>25.000.000</b>
---- Actividades de Ventas de bienes y Prestación de servicios	25.000.000
<b>II. GASTOS CORRIENTES</b>	<b>14.970.000</b>
-- Gastos de Consumo (excepto bien de capital)	<b>14.800.000</b>
---- Personal	11.500.000
---- Bienes de consumo	1.015.000
---- Servicios no Personales	2.285.000
-- Rentas de la Propiedad	<b>170.000</b>
---- Intereses y Gastos de la Deuda	170.000
<b>III. RESULTADO ECONÓMICO</b>	<b>10.030.000</b>
<b>V . GASTOS DE CAPITAL</b>	<b>16.200.000</b>
-- Inversión Real Directa	<b>16.200.000</b>
---- Construcciones	12.000.000
---- Maquinaria y equipo	4.000.000
---- Equipo de seguridad	190.000
---- Otros	10.000
<b>VI. INGRESOS TOTALES</b>	<b>25.000.000</b>
<b>VII. GASTOS TOTALES</b>	<b>31.170.000</b>
<b>VIII. RESULTADO FINANCIERO PREVIO</b>	<b>-6.170.000</b>
<b>XI. RESULTADO FINANCIERO</b>	<b>-6.170.000</b>
<b>XII . FUENTES FINANCIERAS</b>	<b>8.000.000</b>
-- Disminución de la Inversión Financiera	<b>8.000.000</b>
---- Disminución de Otros Activos Financieros	8.000.000
<b>XIII . APLICACIONES FINANCIERAS</b>	<b>1.830.000</b>
-- Amortización de la Deuda y Disminución de Otros Pasivos	<b>1.830.000</b>
---- Disminución de otros pasivos	1.830.000
<b>XIV. FINANCIAMIENTO NETO</b>	<b>6.170.000</b>
<b>XV. RESULTADO FINANCIERO DEFINITIVO</b>	<b>0</b>

## COMPOSICION DEL GASTO POR UNIDAD EJECUTORA Y OBJETO

## DIRECCIÓN PROVINCIAL DE PUERTOS

<b>1</b>	Gasto en personal	11,500,000.00
<b>2</b>	Bienes de consumo	1,015,000.00
<b>2.1</b>	Productos alimenticios, agropecuarios y forestales	40,000.00
<b>2.1.1</b>	Alimentos para personas	30,000.00
<b>2.1.5</b>	Madera, corcho y sus manufacturas	10,000.00
<b>2.2</b>	Textiles y vestuarios	101,000.00
<b>2.2.1</b>	Hilados y telas	15,000.00
<b>2.2.2</b>	Prendas de vestir	80,000.00
<b>2.2.3</b>	Confecciones textiles	6,000.00
<b>2.3</b>	Productos de papel, cartón e impresos	105,000.00
<b>2.3.1</b>	Papel de escritorio y cartón	15,000.00
<b>2.3.3</b>	Productos de artes gráficas	50,000.00
<b>2.3.4</b>	Productos de papel y cartón	10,000.00
<b>2.3.5</b>	Libros, revistas y periódicos	10,000.00
<b>2.3.9</b>	Otros n.e.p.	20,000.00
<b>2.4</b>	Productos de cuero y caucho	100,000.00
<b>2.4.2</b>	Artículos de cuero	10,000.00
<b>2.4.3</b>	Artículos de caucho	30,000.00
<b>2.4.4</b>	Cubiertas y cámaras de aire	60,000.00
<b>2.5</b>	Productos químicos, combustibles y lubricantes	262,000.00
<b>2.5.1</b>	Compuestos químicos	5,000.00
<b>2.5.2</b>	Productos farmacéuticos y medicinales	5,000.00
<b>2.5.3</b>	Abonos y fertilizantes	7,000.00
<b>2.5.5</b>	Tintas, pinturas y colorantes	40,000.00
<b>2.5.6</b>	Combustibles y lubricantes	170,000.00
<b>2.5.8</b>	Productos de material plástico	10,000.00
<b>2.5.9</b>	Otros n.e.p.	25,000.00
<b>2.6</b>	Productos de minerales no metálicos	40,000.00
<b>2.6.2</b>	Productos de vidrio	5,000.00
<b>2.6.3</b>	Productos de loza y porcelana	5,000.00
<b>2.6.9</b>	Otros n.e.p.	30,000.00
<b>2.7</b>	Productos metálicos	107,000.00
<b>2.7.1</b>	Productos ferrosos	15,000.00
<b>2.7.2</b>	Productos no ferrosos	6,000.00
<b>2.7.4</b>	Estructuras metálicas acabadas	30,000.00
<b>2.7.5</b>	Herramientas menores	20,000.00
<b>2.7.9</b>	Otros n.e.p.	36,000.00
<b>2.9</b>	Otros bienes de consumo	260,000.00
<b>2.9.1</b>	Elementos de limpieza	30,000.00

## COMPOSICION DEL GASTO POR UNIDAD EJECUTORA Y OBJETO

## DIRECCIÓN PROVINCIAL DE PUERTOS

2.9.2	Útiles de escritorio, oficina y enseñanza	30,000.00
2.9.3	Útiles y materiales eléctricos	80,000.00
2.9.4	Utensillos de cocina y comedor	10,000.00
2.9.6	Repuestos y accesorios	70,000.00
2.9.9	Otros n.e.p.	40,000.00
3	Servicios no personales	2,285,000.00
3.1	Servicios básicos	460,000.00
3.1.1	Energía eléctrica	180,000.00
3.1.2	Agua	200,000.00
3.1.3	Gas	15,000.00
3.1.4	Teléfono, télex y telefax	60,000.00
3.1.5	Correos y telégrafo	5,000.00
3.2	Alquileres y derechos	100,000.00
3.2.1	Alquiler de edificios y locales	20,000.00
3.2.2	Alquiler de maquinaria, equipos y medios de transporte	20,000.00
3.2.4	Alquiler de fotocopadoras	30,000.00
3.2.7	Alquiler con opción a compra	30,000.00
3.3	Mantenimiento, reparación y limpieza	415,000.00
3.3.1	Mantenimiento y reparación de edificios y locales	100,000.00
3.3.2	Mantenimiento y reparación de vehículos	20,000.00
3.3.3	Mantenimiento y reparación de maquinaria y equipo	150,000.00
3.3.4	Mantenimiento y reparación de vías de comunicación	60,000.00
3.3.5	Limpieza, aseo y fumigación	50,000.00
3.3.9	Otros n.e.p.	35,000.00
3.4	Servicios técnicos y profesionales	635,000.00
3.4.1	Estudios, investigaciones y proyectos de factibilidad	300,000.00
3.4.2	Médicos y sanitarios	10,000.00
3.4.3	Jurídicos	35,000.00
3.4.4	Contabilidad y auditoría	50,000.00
3.4.5	De capacitación	130,000.00
3.4.6	De informática y sistemas computarizados	50,000.00
3.4.9	Otros n.e.p.	60,000.00
3.5	Servicios comerciales	255,000.00
3.5.1	Transporte	20,000.00
3.5.3	Imprenta, publicaciones y reproducciones	30,000.00
3.5.4	Primas y gastos de seguros	150,000.00
3.5.5	Comisiones y gastos bancarios	25,000.00
3.5.9	Otros n.e.p.	30,000.00



## COMPOSICION DEL GASTO POR UNIDAD EJECUTORA Y OBJETO

## DIRECCIÓN PROVINCIAL DE PUERTOS

3.6	Publicidad y propaganda	50,000.00
3.6.1	Publicidad y propaganda	50,000.00
3.7	Pasajes y viáticos	80,000.00
3.7.1	Pasajes	50,000.00
3.7.2	Viáticos	30,000.00
3.8	Impuestos, derechos, tasas y juicios	50,000.00
3.8.2	Impuestos directos	10,000.00
3.8.3	Derechos y tasas	20,000.00
3.8.4	Multas y recargos	20,000.00
3.9	Otros servicios	240,000.00
3.9.1	Servicios de ceremonial	90,000.00
3.9.9	Otros n.e.p.	150,000.00
4	Bienes de Uso	16,200,000.00
4.2	Construcciones	12,000,000.00
4.2.2	Construcciones en bienes de dominio público	12,000,000.00
4.3	Maquinaria y equipo	4,000,000.00
4.3.1	Maquinaria y equipo de producción	100,000.00
4.3.2	Equipo de transporte, tracción y elevación	3,345,000.00
4.3.4	Equipo de comunicación y señalamiento	100,000.00
4.3.6	Equipo para computación	100,000.00
4.3.7	Equipo de oficina y muebles	50,000.00
4.3.8	Herramientas y repuestos mayores	100,000.00
4.3.9	Equipos varios	205,000.00
4.4	EQUIPO DE SEGURIDAD	190,000.00
4.5	LIBROS, REVISTAS Y OTROS ELEMENTOS COLECCIONABLES	10,000.00
7	Servicio de la deuda y disminución de otros pasivos	2,000,000.00
7.3	Intereses por préstamos recibidos	170,000.00
7.3.3.3	De instituciones de seguridad social	100,000.00
7.3.3.4	De otras instituciones públicas provinciales	70,000.00
7.5	Disminución de préstamos a largo plazo	1,830,000.00
7.5.3.3	De instituciones de seguridad social	1,400,000.00
7.5.3.4	De otras instituciones públicas provinciales	430,000.00
<b>Total DIRECCIÓN PROVINCIAL DE PUERTOS</b>		<b>33,000,000.00</b>

## CUADRO DE RECURSOS HUMANOS POR UNIDAD EJECUTORA

## Administración Descentralizada

Unidad Ejecutora: Dirección Provincial de Puertos

<u>Denominación</u>	<u>Totales Cargos</u>
Autoridades superiores	<b>8</b>
Personal Directivo	<b>19</b>
Personal Superior	<b>26</b>
Personal Administrativo y Técnico	<b>122</b>
CATEGORIA 10	32
CATEGORIA 19	90
<b>Total</b>	<b>175</b>

**Administración Descentralizada**  
**Ministerio de Economía, Hacienda y Finanzas**

1.1.2.6.15.103 - Instituto Provincial de Vivienda

**INGRESOS POR RUBROS Y CARACTER INSTITUCIONAL**  
**Administración Descentralizada**

**Instituto Provincial de Vivienda**

1.0.0.0.0	RECURSOS	19,635,573.00
1.1.0.0.0	INGRESOS TRIBUTARIOS	19,135,573.00
1.1.3.0.0	Ingresos por Producción	19,135,573.00
1.1.3.3.0	Combustibles Líquidos	19,135,573.00
1.1.3.3.3	Combustibles Líquidos Ley Nº 23.966 - FONAVI	19,135,573.00
1.4.0.0.0	VENTA DE BIENES Y SERVICIOS DE ADMINISTRACIONES PUBLICAS	500,000.00
1.4.2.0.0	Venta de Servicios	500,000.00
1.4.2.9.0	Otros	500,000.00
2.0.0.0.0	RECURSOS DE CAPITAL	2,438,000.00
2.1.0.0.0	RECURSOS PROPIOS DE CAPITAL	1,100,000.00
2.1.1.0.0	Venta de Bienes	1,100,000.00
2.1.1.1.0	Venta de Tierras y Terrenos	1,100,000.00
2.2.0.0.0	TRANSFERENCIAS DE CAPITAL	1,338,000.00
2.2.2.0.0	Del Sector Público Nacional	1,338,000.00
2.2.2.1.0	De la Administración Central Nacional	1,338,000.00
3.0.0.0.0	Fuentes Financieras	30,313,087.33
3.4.0.0.0	Recuperación de Préstamos de Largo Plazo	28,243,087.33
3.4.1.0.0	Del Sector Privado	17,626,000.00
3.4.2.0.0	Del Sector Público Nacional	10,617,087.33
3.4.2.1.0	De la Administración Central	10,617,087.33
3.5.0.0.0	DISMINUCION DE OTROS ACTIVOS FINANCIEROS	2,070,000.00
3.5.1.0.0	Disminución de Disponibilidades	2,070,000.00
3.5.1.1.0	De Caja y Bancos	2,070,000.00
<b>TOTAL</b>		<b>52,386,660.33</b>

**INGRESOS POR RUBROS Y CARACTER INSTITUCIONAL**

**Administración Descentralizada**

**(PLANES FEDERALES)**

**Instituto Provincial de Vivienda**

2.0.0.0.0	RECURSOS DE CAPITAL	147,073,593.73
2.2.0.0.0	TRANSFERENCIAS DE CAPITAL	147,073,593.73
2.2.2.0.0	Del Sector Público Nacional	147,073,593.73
2.2.2.1.0	De la Administración Central Nacional	147,073,593.73
<b>TOTAL</b>		<b>147,073,593.73</b>

**Esquema Ahorro Inversión Financiamiento por UE**

**Instituto Provincial de Vivienda**

<b>I . INGRESOS CORRIENTES</b>	<b>19.635.573</b>
-- <b>Tributarios</b>	<b>19.135.573</b>
---- De Origen Nacional	19.135.573
----- Imp. Combustibles Líquidos FO,NA,VI	19.135.573
-- <b>Venta de Bienes y Servicios de la Administración Pública (a)</b>	<b>500.000</b>
---- Actividades de Ventas de bienes y Prestación de servicios	500.000
<b>II. GASTOS CORRIENTES</b>	<b>23.996.573</b>
-- <b>Gastos de Consumo (excepto bien de capital)</b>	<b>23.946.573</b>
---- Personal	20.096.573
---- Bienes de consumo	850.000
---- Servicios no Personales	3.000.000
-- <b>Transferencias Corrientes</b>	<b>50.000</b>
---- Al Sector Privado	50.000
----- Jubilaciones y Pensiones	50.000
<b>III. RESULTADO ECONÓMICO</b>	<b>-4.361.000</b>
<b>IV . INGRESOS DE CAPITAL</b>	<b>177.754.681</b>
-- <b>Recursos Propios de Capital</b>	<b>1.100.000</b>
---- Venta de Activo Fijo	1.100.000
-- <b>Transferencias de Capital</b>	<b>148.411.594</b>
---- Erogaciones de Capital / Aportes Programas Federales	148.411.594
-- <b>Disminución de la Inversión Financiera</b>	<b>28.243.087</b>
---- Recupero de Préstamos	28.243.087
<b>V . GASTOS DE CAPITAL</b>	<b>166.838.681</b>
-- <b>Inversión Real Directa</b>	<b>165.338.681</b>
---- Construcciones	165.228.681
---- Maquinaria y equipo	100.000
---- Otros	10.000
-- <b>Transferencias de Capital</b>	<b>1.500.000</b>
---- Al Sector Público	1.500.000
----- Organismos no consolidados presupuestariamente	1.500.000
<b>VI. INGRESOS TOTALES</b>	<b>197.390.254</b>
<b>VII. GASTOS TOTALES</b>	<b>190.835.254</b>
<b>VIII. RESULTADO FINANCIERO PREVIO</b>	<b>6.555.000</b>
<b>XI. RESULTADO FINANCIERO</b>	<b>6.555.000</b>
<b>XII . FUENTES FINANCIERAS</b>	<b>2.070.000</b>
-- <b>Disminución de la Inversión Financiera</b>	<b>2.070.000</b>
---- Disminución de Otros Activos Financieros	2.070.000
<b>XIII . APLICACIONES FINANCIERAS</b>	<b>8.625.000</b>
-- <b>Inversión Financiera</b>	<b>8.625.000</b>
---- Incremento de Otros Activos Financieros	8.625.000
<b>XIV. FINANCIAMIENTO NETO</b>	<b>-6.555.000</b>
<b>XV. RESULTADO FINANCIERO DEFINITIVO</b>	<b>0</b>

**Esquema Ahorro Inversión Financiamiento por UE (Planes Federales)**  
**Instituto Provincial de Vivienda**

<b>III. RESULTADO ECONÓMICO</b>	<b>0</b>
<b>IV. INGRESOS DE CAPITAL</b>	<b>147.073.594</b>
-- Transferencias de Capital	<b>147.073.594</b>
---- Erogaciones de Capital / Aportes Programas Federales	147.073.594
<b>V. GASTOS DE CAPITAL</b>	<b>147.073.594</b>
-- Inversión Real Directa	<b>147.073.594</b>
---- Construcciones	147.073.594
<b>VI. INGRESOS TOTALES</b>	<b>147.073.594</b>
<b>VII. GASTOS TOTALES</b>	<b>147.073.594</b>
<b>VIII. RESULTADO FINANCIERO PREVIO</b>	<b>0</b>
<b>XI. RESULTADO FINANCIERO</b>	<b>0</b>
<b>XIV. FINANCIAMIENTO NETO</b>	<b>0</b>
<b>XV. RESULTADO FINANCIERO DEFINITIVO</b>	<b>0</b>

\* A efectos de respetar los requerimientos de los distintos Organismos, los planes y programas federales se encuentran consolidando en el AIF de cada uno de ellos.

**COMPOSICION DEL GASTO POR UNIDAD EJECUTORA Y OBJETO**

**INSTITUTO PROVINCIAL DE VIVIENDA**

<b>1</b>	Gasto en personal	20,096,573.00
<b>2</b>	Bienes de consumo	850,000.00
<b>2.1</b>	Productos alimenticios, agropecuarios y forestales	3,500.00
<b>2.1.1</b>	Alimentos para personas	2,600.00
<b>2.1.5</b>	Madera, corcho y sus manufacturas	900.00
<b>2.2</b>	Textiles y vestuarios	5,500.00
<b>2.2.2</b>	Prendas de vestir	3,000.00
<b>2.2.3</b>	Confecciones textiles	2,500.00
<b>2.3</b>	Productos de papel, cartón e impresos	254,500.00
<b>2.3.1</b>	Papel de escritorio y cartón	51,000.00
<b>2.3.2</b>	Papel para computación	78,000.00
<b>2.3.3</b>	Productos de artes gráficas	117,600.00
<b>2.3.5</b>	Libros, revistas y periódicos	5,500.00
<b>2.3.9</b>	Otros n.e.p.	2,400.00
<b>2.4</b>	Productos de cuero y caucho	6,300.00
<b>2.4.4</b>	Cubiertas y cámaras de aire	6,300.00
<b>2.5</b>	Productos químicos, combustibles y lubricantes	451,100.00
<b>2.5.1</b>	Compuestos químicos	6,300.00
<b>2.5.5</b>	Tintas, pinturas y colorantes	376,000.00
<b>2.5.6</b>	Combustibles y lubricantes	65,000.00
<b>2.5.8</b>	Productos de material plástico	3,800.00
<b>2.6</b>	Productos de minerales no metálicos	5,000.00
<b>2.6.9</b>	Otros n.e.p.	5,000.00
<b>2.7</b>	Productos metálicos	16,500.00
<b>2.7.4</b>	Estructuras metálicas acabadas	10,000.00
<b>2.7.5</b>	Herramientas menores	1,500.00
<b>2.7.9</b>	Otros n.e.p.	5,000.00
<b>2.8</b>	Minerales	4,000.00
<b>2.8.9</b>	Otros n.e.p.	4,000.00
<b>2.9</b>	Otros bienes de consumo	103,600.00
<b>2.9.1</b>	Elementos de limpieza	480.00
<b>2.9.2</b>	Útiles de escritorio, oficina y enseñanza	85,000.00
<b>2.9.3</b>	Útiles y materiales eléctricos	3,100.00
<b>2.9.4</b>	Utensillos de cocina y comedor	1,270.00
<b>2.9.6</b>	Repuestos y accesorios	13,000.00
<b>2.9.9</b>	Otros n.e.p.	750.00
<b>3</b>	Servicios no personales	3,000,000.00
<b>3.1</b>	Servicios básicos	299,000.00
<b>3.1.1</b>	Energía eléctrica	36,000.00

## COMPOSICION DEL GASTO POR UNIDAD EJECUTORA Y OBJETO

## INSTITUTO PROVINCIAL DE VIVIENDA

3.1.3	Gas	18,000.00
3.1.4	Teléfono, télex y telefax	150,000.00
3.1.5	Correos y telégrafo	95,000.00
3.2	Aquileres y derechos	328,000.00
3.2.1	Alquiler de edificios y locales	187,000.00
3.2.2	Alquiler de maquinaria, equipos y medios de transporte	19,000.00
3.2.4	Alquiler de fotocopadoras	111,000.00
3.2.9	Otros n.e.p.	11,000.00
3.3	Mantenimiento, reparación y limpieza	365,500.00
3.3.1	Mantenimiento y reparación de edificios y locales	24,000.00
3.3.2	Mantenimiento y reparación de vehículos	53,000.00
3.3.3	Mantenimiento y reparación de maquinaria y equipo	17,000.00
3.3.5	Limpieza, aseo y fumigación	270,000.00
3.3.9	Otros n.e.p.	1,500.00
3.4	Servicios técnicos y profesionales	197,000.00
3.4.1	Estudios, investigaciones y proyectos de factibilidad	84,000.00
3.4.3	Jurídicos	15,000.00
3.4.5	De capacitación	8,000.00
3.4.6	De informática y sistemas computarizados	20,000.00
3.4.9	Otros n.e.p.	70,000.00
3.5	Servicios comerciales	205,500.00
3.5.1	Transporte	11,000.00
3.5.3	Imprenta, publicaciones y reproducciones	4,500.00
3.5.4	Primas y gastos de seguros	17,000.00
3.5.5	Comisiones y gastos bancarios	173,000.00
3.6	Publicidad y propaganda	377,000.00
3.6.1	Publicidad y propaganda	377,000.00
3.7	Pasajes y viáticos	42,500.00
3.7.1	Pasajes	17,000.00
3.7.2	Viáticos	24,000.00
3.7.9	Otros n.e.p.	1,500.00
3.8	Impuestos, derechos, tasas y juicios	22,500.00
3.8.2	Impuestos directos	1,500.00
3.8.3	Derechos y tasas	21,000.00
3.9	Otros servicios	1,163,000.00
3.9.1	Servicios de ceremonial	25,000.00
3.9.3	Servicios de vigilancia	1,125,000.00
3.9.9	Otros n.e.p.	13,000.00

## COMPOSICION DEL GASTO POR UNIDAD EJECUTORA Y OBJETO

## INSTITUTO PROVINCIAL DE VIVIENDA

4	Bienes de Uso	165,338,681.07
4.2	Construcciones	165,228,681.07
4.2.1	Construcciones en bienes de dominio privado	165,228,681.07
4.3	Maquinaria y equipo	100,000.00
4.3.4	Equipo de comunicación y señalamiento	5,000.00
4.3.6	Equipo para computación	60,000.00
4.3.7	Equipo de oficina y muebles	20,000.00
4.3.9	Equipos varios	15,000.00
4.8	Activos intangibles	10,000.00
4.8.1	Programas de computación	10,000.00
5	Transferencias	1,550,000.00
5.1	Transferencias al Sector Privado para financiar Gastos Corrientes	50,000.00
5.1.1	Jubilaciones y/o retiros	50,000.00
5.8	Transferencias a instituciones provinciales y municipales para financiar ga	1,500,000.00
5.8.5	Transferencias a otras instituciones públicas provinciales	1,500,000.00
6	Activos financieros	8,625,000.00
6.3	Préstamos a largo plazo	8,625,000.00
6.3.1	Préstamos a largo plazo al sector privado	8,625,000.00

Total INSTITUTO PROVINCIAL DE VIVIENDA

199,460,254.07

**CUADRO DE RECURSOS HUMANOS POR UNIDAD EJECUTORA**  
**Administración Descentralizada**

<b>Jurisdicción:</b>	<b>Ministerio de Economía, Hacienda y Finanzas</b>
<b>Unidad Ejecutora:</b>	<b>Instituto Provincial de Vivienda</b>

<u>Denominación</u>	<u>Totales Cargos</u>
Autoridades superiores	<b>4</b>
Personal de Gabinete	<b>2</b>
Personal Directivo	<b>55</b>
Personal Superior	<b>93</b>
Personal Administrativo y Técnico	<b>78</b>
CATEGORIA 10	3
CATEGORIA 15	1
CATEGORIA 17	14
CATEGORIA 18	3
CATEGORIA 19	6
CATEGORIA 20	1
CATEGORIA 21	19
CATEGORIA 22	12
CATEGORIA 23	9
CATEGORIA 24	10
<b>Total</b>	<b>232</b>

**Administración Descentralizada**

**Ministerio de Economía, Hacienda y Finanzas**

*1.1.2.6.15.104 - Dirección Provincial de Vialidad*

**INGRESOS POR RUBROS Y CARACTER INSTITUCIONAL**

**Administración Descentralizada**

**Dirección Provincial de Vialidad**

1.0.0.0.0	RECURSOS	4,500,000.00
1.1.0.0.0	INGRESOS TRIBUTARIOS	4,500,000.00
1.1.3.0.0	Ingresos por Producción	4,500,000.00
1.1.3.3.0	Combustibles Líquidos	4,500,000.00
1.1.3.3.1	Combustibles Líquidos Ley Nº 23.966 - Dirección Provincial de Vialidad	4,500,000.00
2.0.0.0.0	RECURSOS DE CAPITAL	7,000,000.00
2.2.0.0.0	TRANSFERENCIAS DE CAPITAL	7,000,000.00
2.2.2.0.0	Del Sector Público Nacional	5,000,000.00
2.2.2.4.0	De Otras Instituciones Públicas Nacionales	5,000,000.00
2.2.5.0.0	De sector público Provincial y Municipal	2,000,000.00
2.2.5.4.0	De Otras Instituciones Públicas Provinciales	2,000,000.00
4.0.0.0.0	CONTRIBUCIONES FIGURATIVAS	2,000,000.00
4.1.0.0.0	Contribuciones Figurativas para Financiar Gastos Corrientes	2,000,000.00
4.1.1.0.0	Contribuciones de la Administración Central para Financiaciones Corrientes	2,000,000.00
<b>TOTAL</b>		<b>13,500,000.00</b>

**INGRESOS POR RUBROS Y CARACTER INSTITUCIONAL**

**Administración Descentralizada**

**(PLANES FEDERALES)**

**Dirección Provincial de Vialidad**

2.0.0.0.0	RECURSOS DE CAPITAL	44,476,966.00
2.2.0.0.0	TRANSFERENCIAS DE CAPITAL	44,476,966.00
2.2.2.0.0	Del Sector Público Nacional	44,476,966.00
2.2.2.1.0	De la Administración Central Nacional	44,476,966.00
<b>TOTAL</b>		<b>44,476,966.00</b>

**CUADRO DE RECURSOS HUMANOS POR UNIDAD EJECUTORA**  
**Administración Descentralizada**

**Unidad Ejecutora:** Dirección Provincial de Vialidad

Denominación	Totales Cargos
AUTORIDADES SUPERIORES	2
PRESIDENTE	1
VICEPRESIDENTE	1
PERSONAL DIRECTIVO	3
DIRECTOR	2
DIRECTOR DE SERVICIO	1
PERSONAL SUPERIOR	16
JEFE DE DEPARTAMENTO	5
JEFE DE DIVISIÓN	11
PERSONAL ADMINISTRATIVO Y TECNICO	102
CATEGORÍA 21	38
CATEGORÍA 19	15
CATEGORÍA 15	6
CATEGORÍA 24	7
CATEGORÍA 23	12
CATEGORÍA 22	24
<b>Total</b>	<b>123</b>

**Administración Descentralizada**  
**Ministerio de Economía, Hacienda y Finanzas**

1.1.2.6.15.105 - Dirección Provincial de Energía

**Esquema Ahorro Inversión Financiamiento por UE (Planes Federales)**  
**Dirección Provincial de Vialidad**

<b>III. RESULTADO ECONÓMICO</b>	<b>0</b>
<b>IV. INGRESOS DE CAPITAL</b>	<b>44.476.966</b>
-- Transferencias de Capital	<b>44.476.966</b>
---- Erogaciones de Capital / Aportes Programas Federales	44.476.966
<b>V. GASTOS DE CAPITAL</b>	<b>44.476.966</b>
-- Inversión Real Directa	<b>44.476.966</b>
---- Construcciones	44.476.966
<b>VI. INGRESOS TOTALES</b>	<b>44.476.966</b>
<b>VII. GASTOS TOTALES</b>	<b>44.476.966</b>
<b>VIII. RESULTADO FINANCIERO PREVIO</b>	<b>0</b>
<b>XI. RESULTADO FINANCIERO</b>	<b>0</b>
<b>XIV. FINANCIAMIENTO NETO</b>	<b>0</b>
<b>XV. RESULTADO FINANCIERO DEFINITIVO</b>	<b>0</b>

\* A efectos de respetar los requerimientos de los distintos Organismos, los planes y programas federales se encuentran consolidando en el AIF de cada uno de ellos.

**COMPOSICION DEL GASTO POR UNIDAD EJECUTORA Y OBJETO**

**DIRECCIÓN PROVINCIAL DE VIALIDAD**

<b>1</b>	Gasto en personal	8,500,000.00
<b>2</b>	Bienes de consumo	1,309,090.91
<b>2.2</b>	Textiles y vestuarios	1,309,090.91
<b>2.2.9</b>	Otros n.e.p.	1,309,090.91
<b>3</b>	Servicios no personales	818,181.82
<b>3.2</b>	Aquileres y derechos	818,181.82
<b>3.2.9</b>	Otros n.e.p.	818,181.82
<b>4</b>	Bienes de Uso	47,349,693.27
<b>4.2</b>	Construcciones	46,476,966.00
<b>4.2.2</b>	Construcciones en bienes de dominio público	46,476,966.00
<b>4.3</b>	Maquinaria y equipo	872,727.27
<b>4.3.9</b>	Equipos varios	872,727.27
<b>Total</b>	<b>DIRECCIÓN PROVINCIAL DE VIALIDAD</b>	<b>57,976,966.00</b>

**Esquema Ahorro Inversión Financiamiento por UE**  
**Dirección Provincial de Vialidad**

<b>I . INGRESOS CORRIENTES</b>	<b>6.500.000</b>
-- <b>Tributarios</b>	<b>4.500.000</b>
---- <i>De Origen Nacional</i>	<i>4.500.000</i>
----- <i>Imp. Combustibles Líquidos Vialidad Provincial</i>	<i>4.500.000</i>
-- <b>Transferencias Corrientes (de Org.no Cons.Pres.)</b>	<b>2.000.000</b>
---- <i>Aportes No Reinteg.p/financ. Erogaciones Corrientes</i>	<i>2.000.000</i>
<b>II. GASTOS CORRIENTES</b>	<b>10.627.273</b>
-- <b>Gastos de Consumo (excepto bien de capital)</b>	<b>10.627.273</b>
---- <i>Personal</i>	<i>8.500.000</i>
---- <i>Bienes de consumo</i>	<i>1.309.091</i>
---- <i>Servicios no Personales</i>	<i>818.182</i>
<b>III. RESULTADO ECONÓMICO</b>	<b>-4.127.273</b>
<b>IV . INGRESOS DE CAPITAL</b>	<b>49.476.966</b>
-- <b>Transferencias de Capital</b>	<b>49.476.966</b>
---- <i>Aportes No Reinteg.p/financiar Erog.de Capital</i>	<i>5.000.000</i>
---- <i>Erogaciones de Capital / Aportes Programas Federales</i>	<i>44.476.966</i>
<b>V . GASTOS DE CAPITAL</b>	<b>47.349.693</b>
-- <b>Inversión Real Directa</b>	<b>47.349.693</b>
---- <i>Construcciones</i>	<i>46.476.966</i>
---- <i>Maquinaria y equipo</i>	<i>872.727</i>
<b>VI. INGRESOS TOTALES</b>	<b>55.976.966</b>
<b>VII. GASTOS TOTALES</b>	<b>57.976.966</b>
<b>VIII. RESULTADO FINANCIERO PREVIO</b>	<b>-2.000.000</b>
<b>IX . CONTRIBUCIONES FIGURATIVAS</b>	<b>2.000.000</b>
-- <i>Con Recursos de Administración Central</i>	<i>2.000.000</i>
<b>XI. RESULTADO FINANCIERO</b>	<b>0</b>
<b>XIV. FINANCIAMIENTO NETO</b>	<b>0</b>
<b>XV. RESULTADO FINANCIERO DEFINITIVO</b>	<b>0</b>

**INGRESOS POR RUBROS Y CARACTER INSTITUCIONAL**

**Administración Descentralizada**

**Dirección Provincial de Energía**

1.0.0.0.0	RECURSOS	43,171,912.00
1.1.0.0.0	INGRESOS TRIBUTARIOS	17,037,969.00
1.1.3.0.0	Ingresos por Producción	16,707,969.00
1.1.3.3.0	Combustibles Líquidos	5,000,000.00
1.1.3.3.4	Combustibles Líquidos Ley Nº 23.966 - FEDEI	5,000,000.00
1.1.3.4.0	Consumo de Energía Eléctrica	11,707,969.00
1.1.3.4.1	Consumo de Energía Eléctrica Ley Nº 24.065 - FEDEI	4,756,704.00
1.1.3.4.2	Consumo de Energía Eléctrica Ley Nº 24.065 - Compensación de Tarifas	6,951,265.00
1.1.4.0.0	Otros tributos	330,000.00
1.1.4.2.0	Otros Tributos de Jurisdicción Provincial	330,000.00
1.1.4.2.2	Ley Territorial N 326 - Bomberos Voluntarios	330,000.00
1.5.0.0.0	INGRESOS DE OPERACION	26,133,943.00
1.5.2.0.0	Venta Bruta de Servicios	25,133,943.00
1.5.9.0.0	Otros Ingresos de Operación	1,000,000.00
<b>TOTAL</b>		<b>43,171,912.00</b>

**INGRESOS POR RUBROS Y CARACTER INSTITUCIONAL**

**Administración Descentralizada**

**(PLANES FEDERALES)**

**Dirección Provincial de Energía**

2.0.0.0.0	RECURSOS DE CAPITAL	59,429,934.00
2.2.0.0.0	TRANSFERENCIAS DE CAPITAL	59,429,934.00
2.2.2.0.0	Del Sector Público Nacional	59,429,934.00
2.2.2.1.0	De la Administración Central Nacional	59,429,934.00
<b>TOTAL</b>		<b>59,429,934.00</b>

**Esquema Ahorro Inversión Financiamiento por UE**  
**Dirección Provincial de Energía**

<b>I . INGRESOS CORRIENTES</b>	<b>43.171.912</b>
<b>-- Tributarios</b>	<b>17.037.969</b>
---- <i>De Origen Provincial</i>	330.000
----- <i>Otros recursos tributarios</i>	330.000
----- <i>Ley Territorial N° 326 - Bomberos Voluntarios</i>	330.000
---- <i>De Origen Nacional</i>	16.707.969
----- <i>Imp. Combustibles Líquidos F.E.D.E.I.</i>	5.000.000
----- <i>Consumo de Energía Eléctrica Ley N° 24.065 - Compensación de Tarifas</i>	6.951.265
----- <i>Consumo de Energía Eléctrica Ley N° 24.065 - FEDEI</i>	4.756.704
<b>-- Ingresos de Operación (sin movimiento)</b>	<b>26.133.943</b>
---- <i>Actividades de Prod. de Empresas Públicas</i>	26.133.943
<b>II. GASTOS CORRIENTES</b>	<b>35.766.352</b>
<b>-- Gastos de Consumo (excepto bien de capital)</b>	<b>32.492.267</b>
---- <i>Personal</i>	13.347.974
---- <i>Bienes de consumo</i>	10.029.174
---- <i>Servicios no Personales</i>	9.115.119
<b>-- Rentas de la Propiedad</b>	<b>188.000</b>
---- <i>Intereses y Gastos de la Deuda</i>	188.000
<b>-- Transferencias Corrientes</b>	<b>3.086.085</b>
---- <i>Al Sector Privado</i>	3.086.085
----- <i>Otros</i>	3.086.085
<b>III. RESULTADO ECONÓMICO</b>	<b>7.405.560</b>
<b>IV . INGRESOS DE CAPITAL</b>	<b>59.429.934</b>
<b>-- Transferencias de Capital</b>	<b>59.429.934</b>
---- <i>Erogaciones de Capital / Aportes Programas Federales</i>	59.429.934
<b>V . GASTOS DE CAPITAL</b>	<b>65.035.494</b>
<b>-- Inversión Real Directa</b>	<b>64.825.494</b>
---- <i>Bienes Preexistentes</i>	100.000
---- <i>Construcciones</i>	24.719.204
---- <i>Maquinaria y equipo</i>	39.993.290
---- <i>Otros</i>	13.000
<b>-- Transferencias de Capital</b>	<b>210.000</b>
---- <i>Al Sector Público</i>	210.000
----- <i>Subsidios a Municipios</i>	210.000
<b>VI. INGRESOS TOTALES</b>	<b>102.601.846</b>
<b>VII. GASTOS TOTALES</b>	<b>100.801.846</b>
<b>VIII. RESULTADO FINANCIERO PREVIO</b>	<b>1.800.000</b>
<b>XI. RESULTADO FINANCIERO</b>	<b>1.800.000</b>
<b>XIII . APLICACIONES FINANCIERAS</b>	<b>1.800.000</b>
<b>-- Amortización de la Deuda y Disminución de Otros Pasivos</b>	<b>1.800.000</b>
---- <i>Amortización de la Deuda Original</i>	1.800.000
<b>XIV. FINANCIAMIENTO NETO</b>	<b>-1.800.000</b>
<b>XV. RESULTADO FINANCIERO DEFINITIVO</b>	<b>0</b>

**Esquema Ahorro Inversión Financiamiento por UE (Planes Federales)**  
**Dirección Provincial de Energía**

<b>II. GASTOS CORRIENTES</b>	<b>5.157.434</b>
<b>-- Gastos de Consumo (excepto bien de capital)</b>	<b>5.157.434</b>
---- <i>Servicios no Personales</i>	5.157.434
<b>III. RESULTADO ECONÓMICO</b>	<b>-5.157.434</b>
<b>IV . INGRESOS DE CAPITAL</b>	<b>59.429.934</b>
<b>-- Transferencias de Capital</b>	<b>59.429.934</b>
---- <i>Erogaciones de Capital / Aportes Programas Federales</i>	59.429.934
<b>V . GASTOS DE CAPITAL</b>	<b>54.272.500</b>
<b>-- Inversión Real Directa</b>	<b>54.272.500</b>
---- <i>Construcciones</i>	15.072.500
---- <i>Maquinaria y equipo</i>	39.200.000
<b>VI. INGRESOS TOTALES</b>	<b>59.429.934</b>
<b>VII. GASTOS TOTALES</b>	<b>59.429.934</b>
<b>VIII. RESULTADO FINANCIERO PREVIO</b>	<b>0</b>
<b>XI. RESULTADO FINANCIERO</b>	<b>0</b>
<b>XIV. FINANCIAMIENTO NETO</b>	<b>0</b>
<b>XV. RESULTADO FINANCIERO DEFINITIVO</b>	<b>0</b>

\* A efectos de respetar los requerimientos de los distintos Organismos, los planes y programas federales se encuentran consolidando en el AIF de cada uno de ellos.



## COMPOSICION DEL GASTO POR UNIDAD EJECUTORA Y OBJETO

## DIRECCIÓN PROVINCIAL DE ENERGÍA

<b>1</b>	Gasto en personal	13,347,974.00	
<b>2</b>	Bienes de consumo	10,029,174.00	
<b>2.1</b>	Productos alimenticios, agropecuarios y forestales	6,294.00	
<b>2.1.1</b>	Alimentos para personas		5,962.00
<b>2.1.5</b>	Madera, corcho y sus manufacturas		332.00
<b>2.2</b>	Textiles y vestuarios	127,061.00	
<b>2.2.2</b>	Prendas de vestir		121,707.00
<b>2.2.3</b>	Confecciones textiles		100.00
<b>2.2.9</b>	Otros n.e.p.		5,254.00
<b>2.3</b>	Productos de papel, cartón e impresos	36,200.00	
<b>2.3.2</b>	Papel para computación		17,086.00
<b>2.3.3</b>	Productos de artes gráficas		3,394.00
<b>2.3.4</b>	Productos de papel y cartón		11,695.00
<b>2.3.5</b>	Libros, revistas y periódicos		4,025.00
<b>2.4</b>	Productos de cuero y caucho	20,900.00	
<b>2.4.2</b>	Artículos de cuero		1,200.00
<b>2.4.4</b>	Cubiertas y cámaras de aire		19,700.00
<b>2.5</b>	Productos químicos, combustibles y lubricantes	522,380.00	
<b>2.5.1</b>	Compuestos químicos		28,305.00
<b>2.5.2</b>	Productos farmacéuticos y medicinales		500.00
<b>2.5.5</b>	Tintas, pinturas y colorantes		78,575.00
<b>2.5.6</b>	Combustibles y lubricantes		410,840.00
<b>2.5.8</b>	Productos de material plástico		4,160.00
<b>2.6</b>	Productos de minerales no metálicos	10,000.00	
<b>2.6.2</b>	Productos de vidrio		4,900.00
<b>2.6.5</b>	Cemento, cal y yeso		5,100.00
<b>2.7</b>	Productos metálicos	52,850.00	
<b>2.7.1</b>	Productos ferrosos		18,300.00
<b>2.7.2</b>	Productos no ferrosos		15,100.00
<b>2.7.4</b>	Estructuras metálicas acabadas		5,750.00
<b>2.7.5</b>	Herramientas menores		12,700.00
<b>2.7.9</b>	Otros n.e.p.		1,000.00
<b>2.8</b>	Minerales	8,312,510.00	
<b>2.8.2</b>	Petróleo crudo y gas natural		8,308,560.00
<b>2.8.4</b>	Piedra, arcilla y arena		3,950.00
<b>2.9</b>	Otros bienes de consumo	940,979.00	
<b>2.9.1</b>	Elementos de limpieza		9,102.00
<b>2.9.2</b>	Útiles de escritorio, oficina y enseñanza		20,350.00
<b>2.9.3</b>	Útiles y materiales eléctricos		238,927.00

## COMPOSICION DEL GASTO POR UNIDAD EJECUTORA Y OBJETO

## DIRECCIÓN PROVINCIAL DE ENERGÍA

<b>2.9.6</b>	Repuestos y accesorios		586,900.00
<b>2.9.9</b>	Otros n.e.p.		85,700.00
<b>3</b>	Servicios no personales	9,115,119.00	
<b>3.1</b>	Servicios básicos	264,364.00	
<b>3.1.2</b>	Agua		21,110.00
<b>3.1.3</b>	Gas		66,200.00
<b>3.1.4</b>	Teléfono, télex y telefax		101,800.00
<b>3.1.5</b>	Correos y telegrafo		32,300.00
<b>3.1.9</b>	Otros n.e.p.		42,954.00
<b>3.2</b>	Alquileres y derechos	2,476,300.00	
<b>3.2.2</b>	Alquiler de maquinaria, equipos y medios de transporte		2,453,800.00
<b>3.2.6</b>	Derechos de bienes intangibles		20,000.00
<b>3.2.9</b>	Otros n.e.p.		2,500.00
<b>3.3</b>	Mantenimiento, reparación y limpieza	3,085,684.00	
<b>3.3.1</b>	Mantenimiento y reparación de edificios y locales		90,000.00
<b>3.3.2</b>	Mantenimiento y reparación de vehículos		39,150.00
<b>3.3.3</b>	Mantenimiento y reparación de maquinaria y equipo		56,100.00
<b>3.3.4</b>	Mantenimiento y reparación de vías de comunicación		2,789,434.00
<b>3.3.5</b>	Limpieza, aseo y fumigación		81,000.00
<b>3.3.9</b>	Otros n.e.p.		30,000.00
<b>3.4</b>	Servicios técnicos y profesionales	478,620.00	
<b>3.4.1</b>	Estudios, investigaciones y proyectos de factibilidad		201,120.00
<b>3.4.2</b>	Médicos y sanitarios		16,700.00
<b>3.4.5</b>	De capacitación		75,000.00
<b>3.4.6</b>	De informática y sistemas computarizados		75,800.00
<b>3.4.9</b>	Otros n.e.p.		110,000.00
<b>3.5</b>	Servicios comerciales	780,576.00	
<b>3.5.1</b>	Transporte		304,076.00
<b>3.5.2</b>	Almacenamiento		500.00
<b>3.5.4</b>	Primas y gastos de seguros		320,000.00
<b>3.5.5</b>	Comisiones y gastos bancarios		156,000.00
<b>3.6</b>	Publicidad y propaganda	87,000.00	
<b>3.6.1</b>	Publicidad y propaganda		87,000.00
<b>3.7</b>	Pasajes y viáticos	55,950.00	
<b>3.7.1</b>	Pasajes		30,950.00
<b>3.7.2</b>	Viáticos		25,000.00
<b>3.8</b>	Impuestos, derechos, tasas y juicios	1,520,250.00	
<b>3.8.2</b>	Impuestos directos		250.00

## COMPOSICION DEL GASTO POR UNIDAD EJECUTORA Y OBJETO

## DIRECCIÓN PROVINCIAL DE ENERGÍA

3.8.3	Derechos y tasas	20,000.00
3.8.4	Multas y recargos	1,500,000.00
3.9	Otros servicios	366,375.00
3.9.1	Servicios de ceremonial	68,000.00
3.9.3	Servicios de vigilancia	96,000.00
3.9.9	Otros n.e.p.	202,375.00
4	Bienes de Uso	54,825,494.00
4.1	Bienes preexistentes	100,000.00
4.1.1	Tierras y terrenos	50,000.00
4.1.2	Edificios e instalaciones	50,000.00
4.2	Construcciones	24,719,204.00
4.2.1	Construcciones en bienes de dominio privado	24,719,204.00
4.3	Maquinaria y equipo	39,993,290.00
4.3.1	Maquinaria y equipo de producción	36,000,000.00
4.3.2	Equipo de transporte, tracción y elevación	455,000.00
4.3.4	Equipo de comunicación y señalamiento	32,300.00
4.3.6	Equipo para computación	109,500.00
4.3.7	Equipo de oficina y muebles	66,500.00
4.3.8	Herramientas y repuestos mayores	3,275,000.00
4.3.9	Equipos varios	54,990.00
4.5	LIBROS, REVISTAS Y OTROS ELEMENTOS COLECCIONABLES	11,000.00
4.8	Activos intangibles	2,000.00
4.8.1	Programas de computación	2,000.00
5	Transferencias	3,296,085.00
5.1	Transferencias al Sector Privado para financiar Gastos Corrientes	3,086,085.00
5.1.7	Transferencias para Instituciones culturales y sociales sin fines de lucro	330,000.00
5.1.8	Transferencias a cooperativas	2,756,085.00
5.8	Transferencias a instituciones provinciales y municipales para financiar ga	210,000.00
5.8.6	Transferencias a gobiernos municipales	210,000.00
7	Servicio de la deuda y disminución de otros pasivos	1,988,000.00
7.1	Servicio de la deuda interna	1,988,000.00
7.1.6	Intereses de la deuda interna a largo plazo	146,000.00
7.1.7	Amortización de la deuda interna a largo plazo	1,800,000.00
7.1.8	Comisiones y otros gastos de la deuda interna a corto plazo	42,000.00
<b>Total</b>	<b>DIRECCIÓN PROVINCIAL DE ENERGÍA</b>	<b>102,601,846.00</b>

## CUADRO DE RECURSOS HUMANOS POR UNIDAD EJECUTORA

## Administración Descentralizada

Unidad Ejecutora: Dirección Provincial de Energía

Denominación	Totales Cargos
AUTORIDADES SUPERIORES	<b>1</b>
PRESIDENTE/VICEPRESIDENTE	1
PERSONAL DE GABINETE	<b>3</b>
ASESORES/SECRETARIOS	3
PERSONAL DE PLANTA PERMANENTE	<b>136</b>
11 - DIRECTOR	1
10 - ASISTENTE 2º/ADM./OFICIAL/MAQ. 1º	3
9 - ASIST 2º/ADM/OFIGIALES/MAQ 1º	12
8 - AUX 1º/AUX ADM/MEDIOOFICIAL/MAQ 2º/TOMA ES	5
7 - AUX 1º/AUX ADM/MEDIOOFICIAL/MAQ 2º/TOMA ES	30
6 - AUX 2º/AYUD ADM/AYUD/TOMA ESTADOS	5
5 - AUX 2º/AYUD ADM/AYUD/TOMA ESTADOS	12
4 - AUX 2º/AYUD ADM/AYUD/TOMA ESTADOS	16
3 - CADETES/MAESTRANZA/PEONES/APRENDICES	2
2 - CADETES/MAESTRANZA/PEONES/APRENDICES	1
18 - JEFE DE DEPARTAMENTO	5
17 - JEFE DE DEPARTAMENTO	2
15 - JEFE DE DIVISION	8
14 - JEFE DE DIVISION	8
13 - JEFE SECC/CAPATACES	4
12 - JEFE SECC/CAPATACES	13
11 - ASISTENTE 1º/ADM. MAYOR/OFIGIAL MAYOR/MAQ	9
<b>Total</b>	<b>140</b>

**Administración Descentralizada****Ministerio de Economía, Hacienda y Finanzas**

1.1.2.6.15.106 - Dirección Provincial de Obras y Servicios Sanitarios

**INGRESOS POR RUBROS Y CARACTER INSTITUCIONAL****Administración Descentralizada****Dirección Provincial de Obras y Servicios Sanitarios**

1.0.0.0.0	RECURSOS	7,045,000.00
1.5.0.0.0	INGRESOS DE OPERACION	7,045,000.00
1.5.2.0.0	Venta Bruta de Servicios	7,045,000.00
3.0.0.0.0	Fuentes Financieras	41,482,400.00
3.3.0.0.0	RECUPERACION DE PRESTAMOS DE CORTO PLAZO	2,446,400.00
3.3.3.0.0	Del Sector Público Provincial	2,446,400.00
3.3.3.1.0	De La Administración Central	2,446,400.00
3.5.0.0.0	DISMINUCION DE OTROS ACTIVOS FINANCIEROS	4,320,000.00
3.5.3.0.0	Disminución de Cuentas Comerciales a Cobrar	4,320,000.00
3.5.3.1.0	Cuentas a Cobrar Comerciales de Corto Plazo	4,320,000.00
3.7.0.0.0	OBTENCION DE PRESTAMOS	34,716,000.00
3.7.3.0.0	De Otras Instituciones Públicas Nacionales	34,716,000.00
3.7.3.2.0	De Otras Instituciones Públicas Nacionales a Largo Plazo	34,716,000.00
<b>TOTAL</b>		<b>48,527,400.00</b>

**Esquema Ahorro Inversión Financiamiento por UE**  
**Dirección Provincial de Obras y Servicios Sanitarios**

<b>I. INGRESOS CORRIENTES</b>	<b>7.045.000</b>
-- Ingresos de Operación (sin movimiento)	<b>7.045.000</b>
---- Actividades de Prod. de Empresas Públicas	7.045.000
<b>II. GASTOS CORRIENTES</b>	<b>11.064.400</b>
-- Gastos de Consumo (excepto bien de capital)	<b>11.058.400</b>
---- Personal	8.000.000
---- Bienes de consumo	1.296.500
---- Servicios no Personales	1.761.900
-- Rentas de la Propiedad	<b>6.000</b>
---- Intereses y Gastos de la Deuda	6.000
<b>III. RESULTADO ECONÓMICO</b>	<b>-4.019.400</b>
<b>IV. INGRESOS DE CAPITAL</b>	<b>2.446.400</b>
-- Disminución de la Inversión Financiera	<b>2.446.400</b>
---- Recupero de Préstamos	2.446.400
<b>V. GASTOS DE CAPITAL</b>	<b>37.333.000</b>
-- Inversión Real Directa	<b>37.333.000</b>
---- Construcciones	36.406.000
---- Maquinaria y equipo	887.000
---- Otros	40.000
<b>VI. INGRESOS TOTALES</b>	<b>9.491.400</b>
<b>VII. GASTOS TOTALES</b>	<b>48.397.400</b>
<b>VIII. RESULTADO FINANCIERO PREVIO</b>	<b>-38.906.000</b>
<b>XI. RESULTADO FINANCIERO</b>	<b>-38.906.000</b>
<b>XII. FUENTES FINANCIERAS</b>	<b>39.036.000</b>
-- Disminución de la Inversión Financiera	<b>4.320.000</b>
---- Disminución de Otros Activos Financieros	4.320.000
-- Endeudamiento Público e Incremento de Otros Pasivos	<b>34.716.000</b>
---- Aportes Reintegrables	34.716.000
<b>XIII. APLICACIONES FINANCIERAS</b>	<b>130.000</b>
-- Amortización de la Deuda y Disminución de Otros Pasivos	<b>130.000</b>
---- Amortización de la Deuda Original	130.000
<b>XIV. FINANCIAMIENTO NETO</b>	<b>38.906.000</b>
<b>XV. RESULTADO FINANCIERO DEFINITIVO</b>	<b>0</b>

## COMPOSICION DEL GASTO POR UNIDAD EJECUTORA Y OBJETO

## DIRECCIÓN PROVINCIAL DE OBRAS Y SERVICIOS SANITARIOS

<b>1</b>	<b>Gasto en personal</b>	<b>8,000,000.00</b>	
<b>2</b>	<b>Bienes de consumo</b>	<b>1,296,500.00</b>	
<b>2.1</b>	<b>Productos alimenticios, agropecuarios y forestales</b>	<b>14,000.00</b>	
<b>2.1.1</b>	<b>Alimentos para personas</b>	<b>14,000.00</b>	
<b>2.2</b>	<b>Textiles y vestuarios</b>	<b>240,000.00</b>	
<b>2.2.2</b>	<b>Prendas de vestir</b>	<b>240,000.00</b>	
<b>2.3</b>	<b>Productos de papel, cartón e impresos</b>	<b>70,000.00</b>	
<b>2.3.1</b>	<b>Papel de escritorio y cartón</b>	<b>15,000.00</b>	
<b>2.3.3</b>	<b>Productos de artes gráficas</b>	<b>55,000.00</b>	
<b>2.4</b>	<b>Productos de cuero y caucho</b>	<b>20,000.00</b>	
<b>2.4.4</b>	<b>Cubiertas y cámaras de aire</b>	<b>20,000.00</b>	
<b>2.5</b>	<b>Productos químicos, combustibles y lubricantes</b>	<b>427,000.00</b>	
<b>2.5.1</b>	<b>Compuestos químicos</b>	<b>350,000.00</b>	
<b>2.5.2</b>	<b>Productos farmacéuticos y medicinales</b>	<b>2,000.00</b>	
<b>2.5.5</b>	<b>Tintas, pinturas y colorantes</b>	<b>30,000.00</b>	
<b>2.5.6</b>	<b>Combustibles y lubricantes</b>	<b>45,000.00</b>	
<b>2.6</b>	<b>Productos de minerales no metálicos</b>	<b>260,000.00</b>	
<b>2.6.9</b>	<b>Otros n.e.p.</b>	<b>260,000.00</b>	
<b>2.7</b>	<b>Productos metálicos</b>	<b>100,000.00</b>	
<b>2.7.9</b>	<b>Otros n.e.p.</b>	<b>100,000.00</b>	
<b>2.9</b>	<b>Otros bienes de consumo</b>	<b>165,500.00</b>	
<b>2.9.1</b>	<b>Elementos de limpieza</b>	<b>20,000.00</b>	
<b>2.9.2</b>	<b>Útiles de escritorio, oficina y enseñanza</b>	<b>15,000.00</b>	
<b>2.9.3</b>	<b>Útiles y materiales eléctricos</b>	<b>10,000.00</b>	
<b>2.9.5</b>	<b>Útiles menores médicos, quirúrgicos y de laboratorio</b>	<b>90,000.00</b>	
<b>2.9.6</b>	<b>Repuestos y accesorios</b>	<b>25,000.00</b>	
<b>2.9.9</b>	<b>Otros n.e.p.</b>	<b>5,500.00</b>	
<b>3</b>	<b>Servicios no personales</b>	<b>1,761,900.00</b>	
<b>3.1</b>	<b>Servicios básicos</b>	<b>605,000.00</b>	
<b>3.1.1</b>	<b>Energía eléctrica</b>	<b>465,000.00</b>	
<b>3.1.3</b>	<b>Gas</b>	<b>45,000.00</b>	
<b>3.1.4</b>	<b>Teléfono, télex y telefax</b>	<b>60,000.00</b>	
<b>3.1.5</b>	<b>Correos y telégrafo</b>	<b>35,000.00</b>	
<b>3.2</b>	<b>Alquileres y derechos</b>	<b>181,000.00</b>	
<b>3.2.1</b>	<b>Alquiler de edificios y locales</b>	<b>11,000.00</b>	
<b>3.2.2</b>	<b>Alquiler de maquinaria, equipos y medios de transporte</b>	<b>170,000.00</b>	
<b>3.3</b>	<b>Mantenimiento, reparación y limpieza</b>	<b>144,000.00</b>	
<b>3.3.1</b>	<b>Mantenimiento y reparación de edificios y locales</b>	<b>20,000.00</b>	
<b>3.3.2</b>	<b>Mantenimiento y reparación de vehículos</b>	<b>25,000.00</b>	

## COMPOSICION DEL GASTO POR UNIDAD EJECUTORA Y OBJETO

## DIRECCIÓN PROVINCIAL DE OBRAS Y SERVICIOS SANITARIOS

<b>3.3.3</b>	<b>Mantenimiento y reparación de maquinaria y equipo</b>	<b>12,000.00</b>	
<b>3.3.5</b>	<b>Limpieza, aseo y fumigación</b>	<b>75,000.00</b>	
<b>3.3.6</b>	<b>Mantenimiento de sistemas informáticos</b>	<b>12,000.00</b>	
<b>3.4</b>	<b>Servicios técnicos y profesionales</b>	<b>248,000.00</b>	
<b>3.4.2</b>	<b>Médicos y sanitarios</b>	<b>7,000.00</b>	
<b>3.4.5</b>	<b>De capacitación</b>	<b>30,000.00</b>	
<b>3.4.6</b>	<b>De informática y sistemas computarizados</b>	<b>36,000.00</b>	
<b>3.4.9</b>	<b>Otros n.e.p.</b>	<b>175,000.00</b>	
<b>3.5</b>	<b>Servicios comerciales</b>	<b>490,400.00</b>	
<b>3.5.1</b>	<b>Transporte</b>	<b>320,000.00</b>	
<b>3.5.3</b>	<b>Imprenta, publicaciones y reproducciones</b>	<b>3,000.00</b>	
<b>3.5.4</b>	<b>Primas y gastos de seguros</b>	<b>85,000.00</b>	
<b>3.5.5</b>	<b>Comisiones y gastos bancarios</b>	<b>80,000.00</b>	
<b>3.5.6</b>	<b>Internet</b>	<b>2,400.00</b>	
<b>3.6</b>	<b>Publicidad y propaganda</b>	<b>35,000.00</b>	
<b>3.6.1</b>	<b>Publicidad y propaganda</b>	<b>35,000.00</b>	
<b>3.7</b>	<b>Pasajes y viáticos</b>	<b>30,000.00</b>	
<b>3.7.1</b>	<b>Pasajes</b>	<b>15,000.00</b>	
<b>3.7.2</b>	<b>Viáticos</b>	<b>15,000.00</b>	
<b>3.8</b>	<b>Impuestos, derechos, tasas y juicios</b>	<b>18,500.00</b>	
<b>3.8.2</b>	<b>Impuestos directos</b>	<b>8,000.00</b>	
<b>3.8.3</b>	<b>Derechos y tasas</b>	<b>7,000.00</b>	
<b>3.8.4</b>	<b>Multas y recargos</b>	<b>3,500.00</b>	
<b>3.9</b>	<b>Otros servicios</b>	<b>10,000.00</b>	
<b>3.9.4</b>	<b>Gastos protocolares</b>	<b>10,000.00</b>	
<b>4</b>	<b>Bienes de Uso</b>	<b>37,333,000.00</b>	
<b>4.2</b>	<b>Construcciones</b>	<b>36,406,000.00</b>	
<b>4.2.1</b>	<b>Construcciones en bienes de dominio privado</b>	<b>21,900,000.00</b>	
<b>4.2.2</b>	<b>Construcciones en bienes de dominio público</b>	<b>14,506,000.00</b>	
<b>4.3</b>	<b>Maquinaria y equipo</b>	<b>887,000.00</b>	
<b>4.3.1</b>	<b>Maquinaria y equipo de producción</b>	<b>470,000.00</b>	
<b>4.3.2</b>	<b>Equipo de transporte, tracción y elevación</b>	<b>150,000.00</b>	
<b>4.3.3</b>	<b>Equipo sanitario y de laboratorio</b>	<b>47,000.00</b>	
<b>4.3.6</b>	<b>Equipo para computación</b>	<b>150,000.00</b>	
<b>4.3.7</b>	<b>Equipo de oficina y muebles</b>	<b>30,000.00</b>	
<b>4.3.8</b>	<b>Herramientas y repuestos mayores</b>	<b>40,000.00</b>	
<b>4.8</b>	<b>Activos intangibles</b>	<b>40,000.00</b>	
<b>4.8.1</b>	<b>Programas de computación</b>	<b>40,000.00</b>	
<b>7</b>	<b>Servicio de la deuda y disminución de otros pasivos</b>	<b>136,000.00</b>	

## COMPOSICION DEL GASTO POR UNIDAD EJECUTORA Y OBJETO

## DIRECCIÓN PROVINCIAL DE OBRAS Y SERVICIOS SANITARIOS

<b>7.3</b>	Intereses por préstamos recibidos	6,000.00
<b>7.3.3.2</b>	De instituciones descentralizadas	6,000.00
<b>7.4</b>	Disminución de préstamos a corto plazo	60,000.00
<b>7.4.3.2</b>	De instituciones descentralizadas	60,000.00
<b>7.6</b>	Disminución de cuentas y documentos a pagar	70,000.00
<b>7.6.2</b>	Disminución de otras cuentas a pagar a corto plazo	70,000.00
<b>Total</b>	<b>DIRECCIÓN PROVINCIAL DE OBRAS Y SERVICIOS SANITARIOS</b>	<b>48,527,400.00</b>

## CUADRO DE RECURSOS HUMANOS POR UNIDAD EJECUTORA

## Administración Descentralizada

Unidad Ejecutora: Dirección Provincial de Obras y Servicios Sanitarios

Denominación	Totales Cargos
Autoridades superiores	<b>4</b>
Personal Obrero, Maestranza y Serv.	<b>75</b>
CATEGORIA 10	21
CATEGORIA 12	12
CATEGORIA 13	1
CATEGORIA 14	10
CATEGORIA 15	10
CATEGORIA 16	13
CATEGORIA 17	2
CATEGORIA 18	2
CATEGORIA 19	4
Personal Administrativo y Técnico	<b>62</b>
CATEGORIA 10	7
CATEGORIA 12	2
CATEGORIA 14	5
CATEGORIA 15	6
CATEGORIA 16	2
CATEGORIA 17	1
CATEGORIA 18	2
CATEGORIA 19	2
CATEGORIA 20	14
CATEGORIA 21	9
CATEGORIA 22	4
CATEGORIA 23	7
CATEGORIA 24	1
<b>Total</b>	<b>141</b>

## Administración Descentralizada

Ministerio de Economía, Hacienda y Finanzas

1.1.2.6.15.107 - Instituto Provincial de Regulación de Apuestas

## INGRESOS POR RUBROS Y CARACTER INSTITUCIONAL

## Administración Descentralizada

## Instituto Provincial de Regulación de Apuestas

<b>1.0.0.0.0</b>	<b>RECURSOS</b>	<b>14,013,000.00</b>
<b>1.4.0.0.0</b>	<b>VENTA DE BIENES Y SERVICIOS DE ADMINISTRACIONES PUBLICAS</b>	<b>1,700,000.00</b>
<b>1.4.1.0.0</b>	<b>Venta de Bienes</b>	<b>1,700,000.00</b>
<b>1.5.0.0.0</b>	<b>INGRESOS DE OPERACION</b>	<b>12,313,000.00</b>
<b>1.5.2.0.0</b>	<b>Venta Bruta de Servicios</b>	<b>12,313,000.00</b>
<b>TOTAL</b>		<b>14,013,000.00</b>

**Esquema Ahorro Inversión Financiamiento por UE**  
**Instituto Provincial de Regulación de Apuestas**

<b>I. INGRESOS CORRIENTES</b>	<b>14.013.000</b>
-- Venta de Bienes y Servicios de la Administración Pública (a)	<b>1.700.000</b>
---- Actividades de Ventas de bienes y Prestación de servicios	1.700.000
-- Ingresos de Operación (sin movimiento)	<b>12.313.000</b>
---- Actividades de Prod. de Empresas Públicas	12.313.000
<b>II. GASTOS CORRIENTES</b>	<b>11.885.141</b>
-- Gastos de Consumo (excepto bien de capital)	<b>11.885.141</b>
---- Personal	7.376.141
---- Bienes de consumo	239.000
---- Servicios no Personales	4.270.000
<b>III. RESULTADO ECONÓMICO</b>	<b>2.127.859</b>
<b>V. GASTOS DE CAPITAL</b>	<b>1.780.000</b>
-- Inversión Real Directa	<b>1.780.000</b>
---- Bienes Preexistentes	1.200.000
---- Maquinaria y equipo	574.000
---- Equipo de seguridad	5.000
---- Otros	1.000
<b>VI. INGRESOS TOTALES</b>	<b>14.013.000</b>
<b>VII. GASTOS TOTALES</b>	<b>13.665.141</b>
<b>VIII. RESULTADO FINANCIERO PREVIO</b>	<b>347.859</b>
<b>X. GASTOS FIGURATIVOS</b>	<b>347.859</b>
-- Afect. Rec. de Org. Descentralizados a Adm. Central	<b>347.859</b>
<b>XI. RESULTADO FINANCIERO</b>	<b>0</b>
<b>XIV. FINANCIAMIENTO NETO</b>	<b>0</b>
<b>XV. RESULTADO FINANCIERO DEFINITIVO</b>	<b>0</b>

**COMPOSICION DEL GASTO POR UNIDAD EJECUTORA Y OBJETO**

**INSTITUTO PROVINCIAL DE REGULACIÓN DE APUESTAS**

<b>1</b>	Gasto en personal	7,376,141.17	
<b>2</b>	Bienes de consumo	239,000.00	
<b>2.1</b>	Productos alimenticios, agropecuarios y forestales	8,000.00	
<b>2.1.1</b>	Alimentos para personas	6,000.00	
<b>2.1.9</b>	Otros no especificados precedentemente (n.e.p.)	2,000.00	
<b>2.2</b>	Textiles y vestuarios	55,000.00	
<b>2.2.1</b>	Hilados y telas	5,000.00	
<b>2.2.2</b>	Prendas de vestir	40,000.00	
<b>2.2.3</b>	Confecciones textiles	10,000.00	
<b>2.3</b>	Productos de papel, cartón e impresos	45,000.00	
<b>2.3.2</b>	Papel para computación	5,000.00	
<b>2.3.3</b>	Productos de artes gráficas	30,000.00	
<b>2.3.4</b>	Productos de papel y cartón	5,000.00	
<b>2.3.5</b>	Libros, revistas y periódicos	5,000.00	
<b>2.4</b>	Productos de cuero y caucho	5,000.00	
<b>2.4.4</b>	Cubiertas y cámaras de aire	5,000.00	
<b>2.5</b>	Productos químicos, combustibles y lubricantes	13,000.00	
<b>2.5.2</b>	Productos farmacéuticos y medicinales	2,000.00	
<b>2.5.5</b>	Tintas, pinturas y colorantes	1,000.00	
<b>2.5.6</b>	Combustibles y lubricantes	10,000.00	
<b>2.6</b>	Productos de minerales no metálicos	3,000.00	
<b>2.6.2</b>	Productos de vidrio	1,000.00	
<b>2.6.9</b>	Otros n.e.p.	2,000.00	
<b>2.7</b>	Productos metálicos	15,000.00	
<b>2.7.5</b>	Herramientas menores	5,000.00	
<b>2.7.9</b>	Otros n.e.p.	10,000.00	
<b>2.9</b>	Otros bienes de consumo	95,000.00	
<b>2.9.1</b>	Elementos de limpieza	20,000.00	
<b>2.9.2</b>	Útiles de escritorio, oficina y enseñanza	50,000.00	
<b>2.9.3</b>	Útiles y materiales eléctricos	8,000.00	
<b>2.9.4</b>	Utensillos de cocina y comedor	2,000.00	
<b>2.9.6</b>	Repuestos y accesorios	5,000.00	
<b>2.9.9</b>	Otros n.e.p.	10,000.00	
<b>3</b>	Servicios no personales	4,270,000.00	
<b>3.1</b>	Servicios básicos	295,000.00	
<b>3.1.1</b>	Energía eléctrica	80,000.00	
<b>3.1.2</b>	Agua	30,000.00	
<b>3.1.3</b>	Gas	15,000.00	
<b>3.1.4</b>	Teléfono, télex y telefax	80,000.00	

## COMPOSICION DEL GASTO POR UNIDAD EJECUTORA Y OBJETO

## INSTITUTO PROVINCIAL DE REGULACIÓN DE APUESTAS

3.1.5	Correos y telégrafo	10,000.00
3.1.9	Otros n.e.p.	80,000.00
3.2	Alquileres y derechos	800,000.00
3.2.1	Alquiler de edificios y locales	30,000.00
3.2.3	Alquiler de equipos de computación	750,000.00
3.2.4	Alquiler de fotocopadoras	10,000.00
3.2.9	Otros n.e.p.	10,000.00
3.3	Mantenimiento, reparación y limpieza	345,000.00
3.3.1	Mantenimiento y reparación de edificios y locales	150,000.00
3.3.2	Mantenimiento y reparación de vehículos	20,000.00
3.3.3	Mantenimiento y reparación de maquinaria y equipo	20,000.00
3.3.5	Limpieza, aseo y fumigación	140,000.00
3.3.9	Otros n.e.p.	15,000.00
3.4	Servicios técnicos y profesionales	565,000.00
3.4.1	Estudios, investigaciones y proyectos de factibilidad	250,000.00
3.4.2	Médicos y sanitarios	15,000.00
3.4.3	Jurídicos	30,000.00
3.4.5	De capacitación	20,000.00
3.4.9	Otros n.e.p.	250,000.00
3.5	Servicios comerciales	120,000.00
3.5.1	Transporte	20,000.00
3.5.2	Almacenamiento	10,000.00
3.5.3	Imprenta, publicaciones y reproducciones	5,000.00
3.5.4	Primas y gastos de seguros	50,000.00
3.5.5	Comisiones y gastos bancarios	10,000.00
3.5.9	Otros n.e.p.	25,000.00
3.6	Publicidad y propaganda	1,600,000.00
3.6.1	Publicidad y propaganda	1,600,000.00
3.7	Pasajes y viáticos	180,000.00
3.7.1	Pasajes	100,000.00
3.7.2	Viáticos	80,000.00
3.8	Impuestos, derechos, tasas y juicios	215,000.00
3.8.3	Derechos y tasas	15,000.00
3.8.6	Juicios y mediaciones	150,000.00
3.8.9	Otros n.e.p.	50,000.00
3.9	Otros servicios	150,000.00
3.9.1	Servicios de ceremonial	30,000.00
3.9.3	Servicios de vigilancia	110,000.00

## COMPOSICION DEL GASTO POR UNIDAD EJECUTORA Y OBJETO

## INSTITUTO PROVINCIAL DE REGULACIÓN DE APUESTAS

3.9.9	Otros n.e.p.	10,000.00
4	Bienes de Uso	1,780,000.00
4.1	Bienes preexistentes	1,200,000.00
4.1.1	Tierras y terrenos	1,200,000.00
4.3	Maquinaria y equipo	574,000.00
4.3.2	Equipo de transporte, tracción y elevación	80,000.00
4.3.4	Equipo de comunicación y señalamiento	30,000.00
4.3.5	Equipo educacional y recreativo	200,000.00
4.3.6	Equipo para computación	40,000.00
4.3.7	Equipo de oficina y muebles	200,000.00
4.3.8	Herramientas y repuestos mayores	4,000.00
4.3.9	Equipos varios	20,000.00
4.4	EQUIPO DE SEGURIDAD	5,000.00
4.5	LIBROS, REVISTAS Y OTROS ELEMENTOS COLECCIONABLES	1,000.00
9	Gastos figurativos	347,858.83
9.2	De Organismismos Descentralizados a la Administración Central	347,858.83
9.2.2	Contribución del I.P.R.A. a la Administración Central	347,858.83
Total	INSTITUTO PROVINCIAL DE REGULACIÓN DE APUESTAS	14,013,000.00

**CUADRO DE RECURSOS HUMANOS POR UNIDAD EJECUTORA**  
**Administración Descentralizada**

**Unidad Ejecutora:** Instituto Provincial de Regulación de Apuestas

<u>Denominación</u>	<u>Totales Cargos</u>
AUTORIDADES SUPERIORES	<b>3</b>
PRESIDENTE	1
SECRETARIO ADMINISTRATIVO IPRA	1
SECRETARIO DE JUEGOS IPRA	1
PERSONAL DE GABINETE	<b>3</b>
GABINETE GERENTE GENERAL IPRA	1
GABINETE IPRA	2
PERSONAL DIRECTIVO	<b>8</b>
DIRECTOR GENERAL	1
DIRECTOR	7
PERSONAL SUPERIOR	<b>29</b>
JEFE DE DIVISIÓN	16
JEFE DE DEPARTAMENTO	13
PERSONAL ADMINISTRATIVO Y TECNICO	<b>122</b>
CATEGORIA 24 PAYT	6
CATEGORIA 23 PAYT	9
CATEGORIA 22 PAYT	13
CATEGORIA 21 PAYT	23
CATEGORIA 20 PAYT	1
CATEGORIA 19 PAYT	8
CATEGORIA 18 PAYT	24
CATEGORIA 16 PAYT	2
CATEGORIA 13 PAYT	3
CATEGORIA 12 PAYT	5
CATEGORIA 10 PAYT	28
PERSONAL OBRERO, MAESTRANZA Y SERVICIOS	<b>10</b>
CATEGORIA 20 POMYS	1
CATEGORIA 10 POMYS	9
<b>Total</b>	<b>175</b>

**ORGANISMOS DE LA SEGURIDAD SOCIAL**

**ORGANISMOS DE LA SEGURIDAD SOCIAL**

1.1.3.0.0.0 - ORGANISMOS DE LA SEGURIDAD SOCIAL

**INGRESOS POR RUBROS Y CARACTER INSTITUCIONAL**

**ORGANISMOS DE LA SEGURIDAD SOCIAL**

1.0.0.0.0	RECURSOS	225,652,300.00
1.1.0.0.0	INGRESOS TRIBUTARIOS	480,000.00
1.1.3.0.0	Ingresos por Producción	480,000.00
1.1.3.1.0	Valor Agregado	480,000.00
1.1.3.1.3	Valor Agregado Ley Nº 23.966 - Seguridad Social	480,000.00
1.2.0.0.0	INGRESOS NO TRIBUTARIOS	250,000.00
1.2.5.0.0	Alquileres	160,000.00
1.2.5.9.0	Otros Alquileres	160,000.00
1.2.9.0.0	Otros Ingresos No Tributarios	90,000.00
1.2.9.9.0	Otros	90,000.00
1.3.0.0.0	CONTRIBUCIONES	212,641,600.00
1.3.3.0.0	Otras Contribuciones	212,641,600.00
1.5.0.0.0	INGRESOS DE OPERACION	5,752,400.00
1.5.2.0.0	Venta Bruta de Servicios	5,752,400.00
1.6.0.0.0	RENTAS DE LA PROPIEDAD	6,528,300.00
1.6.1.0.0	Intereses por Préstamos	5,622,300.00
1.6.1.1.0	Intereses por Préstamos Internos	4,604,300.00
1.6.1.2.0	Intereses por Préstamos Externos	1,018,000.00
1.6.2.0.0	Intereses por Depósitos	350,000.00
1.6.2.1.0	Intereses por Depósitos Internos	350,000.00
1.6.3.0.0	Intereses por Títulos y Valores	400,000.00
1.6.3.1.0	Intereses por títulos y valores internos	400,000.00
1.6.5.0.0	Arrendamiento de Tierras y Terrenos	156,000.00
3.0.0.0.0	Fuentes Financieras	100,889,840.00
3.3.0.0.0	RECUPERACION DE PRESTAMOS DE CORTO PLAZO	10,552,600.00
3.3.1.0.0	Del Sector Privado	5,498,000.00
3.3.2.0.0	Del Sector Público Nacional	5,054,600.00
3.3.2.2.0	De Instituciones Descentralizadas	5,054,600.00
3.4.0.0.0	Recuperación de Préstamos de Largo Plazo	4,000,000.00
3.4.3.0.0	Del Sector Público Provincias	4,000,000.00
3.4.3.4.0	De Otras Instituciones	4,000,000.00
3.5.0.0.0	DISMINUCION DE OTROS ACTIVOS FINANCIEROS	86,337,240.00
3.5.3.0.0	Disminución de Cuentas Comerciales a Cobrar	86,337,240.00
3.5.3.2.0	Cuentas a Cobrar Comerciales de Largo Plazo	86,337,240.00
4.0.0.0.0	CONTRIBUCIONES FIGURATIVAS	1,251,100.00
4.1.0.0.0	Contribuciones Figurativas para Financiar Gastos Corri	1,251,100.00
4.1.1.0.0	Contribuciones de la Administración Central para Financiaciones Corri	1,251,100.00
<b>TOTAL</b>		<b>327,793,240.00</b>



## Esquema Ahorro Inversión Financiamiento Inst. Seguridad Social

<b>I . INGRESOS CORRIENTES</b>	<b>225.652.300</b>
-- Tributarios	<b>480.000</b>
---- De Origen Nacional	480.000
----- IVA Ley 23966 Art. 5º pto.2	480.000
-- Contribuciones a la Seguridad Social	<b>212.641.600</b>
---- Aportes y Retenc.q/ perciben Org.de Prev.y Asist.Soc.	212.641.600
-- No tributarios excepto (a) y (b)	<b>250.000</b>
---- Recursos No Tributarios	250.000
-- Ingresos de Operación (sin movimiento)	<b>5.752.400</b>
---- Actividades de Prod. de Empresas Públicas	5.752.400
-- Rentas de la Propiedad (b)	<b>6.528.300</b>
---- Recursos No Tribut.provenientes de Intereses Cobrados	6.528.300
<b>II. GASTOS CORRIENTES</b>	<b>209.974.700</b>
-- Gastos de Consumo (excepto bien de capital)	<b>71.839.800</b>
---- Personal	22.466.500
---- Bienes de consumo	10.240.786
---- Servicios no Personales	39.132.514
-- Transferencias Corrientes	<b>138.134.900</b>
---- Al Sector Privado	138.112.500
----- Jubilaciones y Pensiones	136.863.700
----- Ayudas Sociales a Personas (incluye Programas de Empleo)	1.248.800
---- Al Sector Público	22.400
----- Otros	22.400
<b>III. RESULTADO ECONÓMICO</b>	<b>15.677.600</b>
<b>IV . INGRESOS DE CAPITAL</b>	<b>14.552.600</b>
-- Disminución de la Inversión Financiera	<b>14.552.600</b>
---- Recupero de Préstamos	14.552.600
<b>V . GASTOS DE CAPITAL</b>	<b>10.226.400</b>
-- Inversión Real Directa	<b>10.226.400</b>
---- Bienes Preexistentes	26.900
---- Construcciones	8.340.000
---- Maquinaria y equipo	1.021.900
---- Otros	837.600
<b>VI. INGRESOS TOTALES</b>	<b>240.204.900</b>
<b>VII. GASTOS TOTALES</b>	<b>220.201.100</b>
<b>VIII. RESULTADO FINANCIERO PREVIO</b>	<b>20.003.800</b>
<b>IX . CONTRIBUCIONES FIGURATIVAS</b>	<b>1.251.100</b>
-- Con Recursos de Administración Central	<b>1.251.100</b>
<b>X . GASTOS FIGURATIVOS</b>	<b>1.251.100</b>
-- Afect. Rec. de Adm. Central a Org. Descentralizados	<b>1.251.100</b>
<b>XI. RESULTADO FINANCIERO</b>	<b>20.003.800</b>
<b>XII . FUENTES FINANCIERAS</b>	<b>86.337.240</b>
-- Disminución de la Inversión Financiera	<b>86.337.240</b>
---- Disminución de Otros Activos Financieros	86.337.240

Esquema Ahorro Inversión Financiamiento por UE  
 Instituto Provincial Autárquico Unificado de Seguridad Social

<b>XIII . APLICACIONES FINANCIERAS</b>	<b>106.309.040</b>
-- Inversión Financiera	<b>106.309.040</b>
---- Incremento de Otros Activos Financieros	106.309.040
<b>XIV. FINANCIAMIENTO NETO</b>	<b>-19.971.800</b>
<b>XV. RESULTADO FINANCIERO DEFINITIVO</b>	<b>0</b>

## ORGANISMOS DE LA SEGURIDAD SOCIAL


		Gasto en personal	Bienes de consumo	Servicios no personales	Bienes de Uso	Transferencias	Activos financieros	Gastos figurativos	Total
3 SERVICIOS SOCIALES	3.3 SEGURIDAD SOCIAL	22.466.500	10.240.786	39.132.514	10.226.400	138.134.900	106.341.040	1.251.100	327.793.240
	Total	22.466.500	10.240.786	39.132.514	10.226.400	138.134.900	106.341.040	1.251.100	327.793.240
	Total	22.466.500	10.240.786	39.132.514	10.226.400	138.134.900	106.341.040	1.251.100	327.793.240

## DETALLE DE TRANSFERENCIAS - ORGANISMOS DE LA SEGURIDAD SOCIAL

<u>NOMBRE</u>	<u>IMPORTE</u>
<b>1.1.3.7.10.109 Instituto Provincial Autárquico Unificado de Seguridad Social</b>	
OTRAS INSTITUCIONES	22,400.00
AYUDA SOCIAL A PERSONAS	1,248,800.00
PENSIONES	14,100,900.00
JUBILACIONES Y/O RETIROS	118,262,800.00
<b>TOTAL</b>	<b>133,634,900.00</b>
<b>1.1.3.7.14.110 Caja Compensadora de Policía</b>	
	4,500,000.00
<b>TOTAL</b>	<b>4,500,000.00</b>

## MASA SALARIAL POR JURISDICCIÓN ORGANISMOS DE LA SEGURIDAD SOCIAL

CAJA COMPENSADORA DE POLICÍA	100,000.00	0,45%
INSTITUTO PROVINCIAL AUTÁRQUICO UNIFICADO DE SEGURIDAD SOCIAL	22,366,500.00	99,55%
<b>TOTAL ORGANISMOS DE LA SEGURIDAD SOCIAL</b>	<b>22,466,500.00</b>	<b>100%</b>



■ INSTITUTO PROVINCIAL AUTÁRQUICO UNIFICADO DE SEGURIDAD SOCIAL	22366500	99.55%
□ CAJA COMPENSADORA DE POLICÍA	100000	0.45%
Total:	22466500	100.00%

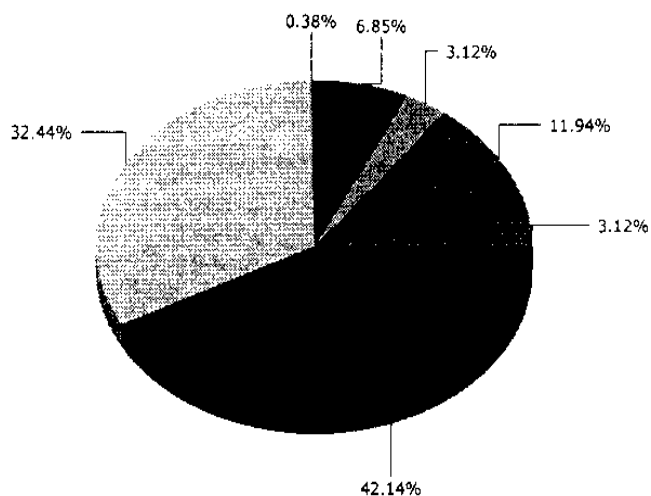
## PLAN DE OBRAS - ORGANISMOS DE LA SEGURIDAD SOCIAL

<u>NOMBRE</u>	<u>FUENTE</u>	<u>IMPORTE</u>
<b>1.1.3.7.10.109 Instituto Provincial Autárquico Unificado de Seguridad Social</b>		
AMPLIACIÓN DE EDIFICIO CASA CENTRAL - 1° ETAPA. PLANTA SUBSUELO, ARCHIVO	1.2	1,200,000.00
AMPLIACION EDIFICIO CASA CENTRAL - 2° ETAPA PLANTA BAJA Y ALTA	1.2	3,360,000.00
CONSTRUCCIÓN EDIFICIO. DELEGACIÓN RIO GRANDE	1.2	2,880,000.00
PLANE DE OBRAS IPAUS	1.2	900,000.00
<b>TOTAL</b>		<b>8,340,000.00</b>

## COMPOSICION DEL GASTO POR CARACTER E INCISO

## ORGANISMOS DE LA SEGURIDAD SOCIAL

1	Gasto en personal	22,466,500.00
2	Bienes de consumo	10,240,786.00
3	Servicios no personales	39,132,514.00
4	Bienes de Uso	10,226,400.00
5	Transferencias	138,134,900.00
6	Activos financieros	106,341,040.00
9	Gastos figurativos	1,251,100.00

**Total ORGANISMOS DE LA SEGURIDAD SOCIAL****327,793,240.00**

1 - Gasto en personal	22466500	6.85%
2 - Bienes de consumo	10240786	3.12%
3 - Servicios no personales	39132514	11.94%
4 - Bienes de Uso	10226400	3.12%
5 - Transferencias	138134900	42.14%
6 - Activos financieros	106341040	32.44%
9 - Gastos figurativos	1251100	0.38%
Total:	327793240	100.00%

CUADRO DE RECURSOS HUMANOS POR UNIDAD EJECUTORA  
ORGANISMOS DE LA SEGURIDAD SOCIAL

	AUTORIDADES SUPERIORES	P.A.Y.T. PERMANENTE	P.A.Y.T. TRANSITORIA	P.O.M.Y.S. PERMANENTE	P.O.M.Y.S. TRANSITORIA	PERSONAL DE GABINETE	Total
Instituto Provincial Autárquico Unificado de Seguridad Social	8	249	9	13	3	22	304
<b>Total</b>	<b>8</b>	<b>249</b>	<b>9</b>	<b>13</b>	<b>3</b>	<b>22</b>	<b>304</b>

**ORGANISMOS DE LA SEGURIDAD SOCIAL**

Dependencia Inmediata del Poder Ejecutivo

1.1.3.7.10.109 - Instituto Provincial Autárquico Unificado de Seguridad Social

**INGRESOS POR RUBROS Y CARACTER INSTITUCIONAL  
ORGANISMOS DE LA SEGURIDAD SOCIAL****Instituto Provincial Autárquico Unificado de Seguridad Social**

1.0.0.0.0	RECURSOS	220,742,300.00
1.1.0.0.0	INGRESOS TRIBUTARIOS	480,000.00
1.1.3.0.0	Ingresos por Producción	480,000.00
1.1.3.1.0	Valor Agregado	480,000.00
1.1.3.1.3	Valor Agregado Ley N° 23.966 - Seguridad Social	480,000.00
1.2.0.0.0	INGRESOS NO TRIBUTARIOS	90,000.00
1.2.9.0.0	Otros Ingresos No Tributarios	90,000.00
1.2.9.9.0	Otros	90,000.00
1.3.0.0.0	CONTRIBUCIONES	208,641,600.00
1.3.3.0.0	Otras Contribuciones	208,641,600.00
1.5.0.0.0	INGRESOS DE OPERACION	5,752,400.00
1.5.2.0.0	Venta Bruta de Servicios	5,752,400.00
1.6.0.0.0	RENTAS DE LA PROPIEDAD	5,778,300.00
1.6.1.0.0	Intereses por Préstamos	5,622,300.00
1.6.1.1.0	Intereses por Préstamos Internos	4,604,300.00
1.6.1.2.0	Intereses por Préstamos Externos	1,018,000.00
1.6.5.0.0	Arrendamiento de Tierras y Terrenos	156,000.00
3.0.0.0.0	Fuentes Financieras	100,889,840.00
3.3.0.0.0	RECUPERACION DE PRESTAMOS DE CORTO PLAZO	10,552,600.00
3.3.1.0.0	Del Sector Privado	5,498,000.00
3.3.2.0.0	Del Sector Público Nacional	5,054,600.00
3.3.2.2.0	De Instituciones Descentralizadas	5,054,600.00
3.4.0.0.0	Recuperación de Préstamos de Largo Plazo	4,000,000.00
3.4.3.0.0	Del Sector Público Provincias	4,000,000.00
3.4.3.4.0	De Otras Instituciones	4,000,000.00
3.5.0.0.0	DISMINUCION DE OTROS ACTIVOS FINANCIEROS	86,337,240.00
3.5.3.0.0	Disminución de Cuentas Comerciales a Cobrar	86,337,240.00
3.5.3.2.0	Cuentas a Cobrar Comerciales de Largo Plazo	86,337,240.00
4.0.0.0.0	CONTRIBUCIONES FIGURATIVAS	1,251,100.00
4.1.0.0.0	Contribuciones Figurativas para Financiar Gastos Corrientes	1,251,100.00
4.1.1.0.0	Contribuciones de la Administración Central para Financiaciones Corrientes	1,251,100.00
<b>TOTAL</b>		<b>322,883,240.00</b>

**Esquema Ahorro Inversión Financiamiento por UE  
Instituto Provincial Autárquico Unificado de Seguridad Social**

<b>I . INGRESOS CORRIENTES</b>	<b>220.742.300</b>
-- <b>Tributarios</b>	<b>480.000</b>
---- De Origen Nacional	480.000
----- IVA Ley 23966 Art. 5º pto.2	480.000
-- <b>Contribuciones a la Seguridad Social</b>	<b>208.641.600</b>
---- Aportes y Retenc.q/ perciben Org.de Prev.y Asist.Soc.	208.641.600
-- <b>No tributarios excepto (a) y (b)</b>	<b>90.000</b>
---- Recursos No Tributarios	90.000
-- <b>Ingresos de Operación (sin movimiento)</b>	<b>5.752.400</b>
---- Actividades de Prod. de Empresas Públicas	5.752.400
-- <b>Rentas de la Propiedad (b)</b>	<b>5.778.300</b>
---- Recursos No Tribut.provenientes de Intereses Cobrados	5.778.300
<b>II. GASTOS CORRIENTES</b>	<b>205.156.700</b>
-- <b>Gastos de Consumo (excepto bien de capital)</b>	<b>71.521.800</b>
---- Personal	22.366.500
---- Bienes de consumo	10.225.786
---- Servicios no Personales	38.929.514
-- <b>Transferencias Corrientes</b>	<b>133.634.900</b>
---- Al Sector Privado	133.612.500
----- Jubilaciones y Pensiones	132.363.700
----- Ayudas Sociales a Personas (Incluye Programas de Empleo)	1.248.800
---- Al Sector Público	22.400
----- Otros	22.400
<b>III. RESULTADO ECONÓMICO</b>	<b>15.585.600</b>
<b>IV . INGRESOS DE CAPITAL</b>	<b>14.552.600</b>
-- <b>Disminución de la Inversión Financiera</b>	<b>14.552.600</b>
---- Recupero de Préstamos	14.552.600
<b>V . GASTOS DE CAPITAL</b>	<b>10.166.400</b>
-- <b>Inversión Real Directa</b>	<b>10.166.400</b>
---- Bienes Preexistentes	26.900
---- Construcciones	8.340.000
---- Maquinaria y equipo	961.900
---- Otros	837.600
<b>VI. INGRESOS TOTALES</b>	<b>235.294.900</b>
<b>VII. GASTOS TOTALES</b>	<b>215.323.100</b>
<b>VIII. RESULTADO FINANCIERO PREVIO</b>	<b>19.971.800</b>
<b>IX . CONTRIBUCIONES FIGURATIVAS</b>	<b>1.251.100</b>
-- Con Recursos de Administración Central	1.251.100
<b>X . GASTOS FIGURATIVOS</b>	<b>1.251.100</b>
-- Afect. Rec. de Adm. Central a Org. Descentralizados	1.251.100
<b>XI. RESULTADO FINANCIERO</b>	<b>19.971.800</b>
<b>XII . FUENTES FINANCIERAS</b>	<b>86.337.240</b>
-- <b>Disminución de la Inversión Financiera</b>	<b>86.337.240</b>
---- Disminución de Otros Activos Financieros	86.337.240

## Esquema Ahorro Inversión Financiamiento Inst. Seguridad Social

<b>XIII . APLICACIONES FINANCIERAS</b>	<b>106.341.040</b>
-- Inversión Financiera	<b>106.341.040</b>
---- Incremento de Otros Activos Financieros	106.341.040
<b>XIV. FINANCIAMIENTO NETO</b>	<b>-20.003.800</b>
<b>XV. RESULTADO FINANCIERO DEFINITIVO</b>	<b>0</b>

## COMPOSICION DEL GASTO POR UNIDAD EJECUTORA Y OBJETO

## INSTITUTO PROVINCIAL AUTÁRQUICO UNIFICADO DE SEGURIDAD SOCIAL

<b>1</b>	Gasto en personal	22,366,500.00
<b>2</b>	Bienes de consumo	10,225,786.00
<b>2.1</b>	Productos alimenticios, agropecuarios y forestales	19,400.00
<b>2.1.1</b>	Alimentos para personas	8,200.00
<b>2.1.5</b>	Madera, corcho y sus manufacturas	11,200.00
<b>2.2</b>	Textiles y vestuarios	65,000.00
<b>2.2.2</b>	Prendas de vestir	59,400.00
<b>2.2.3</b>	Confecciones textiles	5,600.00
<b>2.3</b>	Productos de papel, cartón e impresos	106,700.00
<b>2.3.1</b>	Papel de escritorio y cartón	78,700.00
<b>2.3.3</b>	Productos de artes gráficas	22,400.00
<b>2.3.5</b>	Libros, revistas y periódicos	5,600.00
<b>2.4</b>	Productos de cuero y caucho	4,500.00
<b>2.4.4</b>	Cubiertas y cámaras de aire	4,500.00
<b>2.5</b>	Productos químicos, combustibles y lubricantes	8,094,800.00
<b>2.5.2</b>	Productos farmacéuticos y medicinales	8,000,000.00
<b>2.5.5</b>	Tintas, pinturas y colorantes	33,600.00
<b>2.5.6</b>	Combustibles y lubricantes	33,200.00
<b>2.5.8</b>	Productos de material plástico	28,000.00
<b>2.6</b>	Productos de minerales no metálicos	17,100.00
<b>2.6.2</b>	Productos de vidrio	17,100.00
<b>2.7</b>	Productos metálicos	67,200.00
<b>2.7.4</b>	Estructuras metálicas acabadas	22,400.00
<b>2.7.5</b>	Herramientas menores	44,800.00
<b>2.9</b>	Otros bienes de consumo	1,851,086.00
<b>2.9.1</b>	Elementos de limpieza	34,700.00
<b>2.9.2</b>	Útiles de escritorio, oficina y enseñanza	144,200.00
<b>2.9.3</b>	Útiles y materiales eléctricos	19,200.00
<b>2.9.5</b>	Útiles menores médicos, quirúrgicos y de laboratorio	980,300.00
<b>2.9.6</b>	Repuestos y accesorios	20,800.00
<b>2.9.9</b>	Otros n.e.p.	651,886.00
<b>3</b>	Servicios no personales	38,929,514.00
<b>3.1</b>	Servicios básicos	474,800.00
<b>3.1.1</b>	Energía eléctrica	78,900.00
<b>3.1.2</b>	Agua	40,600.00
<b>3.1.3</b>	Gas	35,600.00
<b>3.1.4</b>	Teléfono, télex y telefax	266,000.00
<b>3.1.5</b>	Correos y telegrafo	53,700.00
<b>3.2</b>	Alquileres y derechos	284,000.00

## COMPOSICION DEL GASTO POR UNIDAD EJECUTORA Y OBJETO

## INSTITUTO PROVINCIAL AUTÁRQUICO UNIFICADO DE SEGURIDAD SOCIAL

3.2.1	Alquiler de edificios y locales	184,200.00
3.2.9	Otros n.e.p.	99,800.00
3.3	Mantenimiento, reparación y limpieza	666,300.00
3.3.1	Mantenimiento y reparación de edificios y locales	330,000.00
3.3.3	Mantenimiento y reparación de maquinaria y equipo	112,200.00
3.3.5	Limpieza, aseo y fumigación	189,000.00
3.3.9	Otros n.e.p.	35,100.00
3.4	Servicios técnicos y profesionales	36,523,314.00
3.4.1	Estudios, investigaciones y proyectos de factibilidad	22,400.00
3.4.2	Médicos y sanitarios	36,074,514.00
3.4.4	Contabilidad y auditoría	56,000.00
3.4.5	De capacitación	6,000.00
3.4.9	Otros n.e.p.	364,400.00
3.5	Servicios comerciales	150,900.00
3.5.1	Transporte	15,200.00
3.5.3	Imprenta, publicaciones y reproducciones	30,600.00
3.5.4	Primas y gastos de seguros	61,500.00
3.5.5	Comisiones y gastos bancarios	41,300.00
3.5.9	Otros n.e.p.	2,300.00
3.6	Publicidad y propaganda	22,400.00
3.6.1	Publicidad y propaganda	22,400.00
3.7	Pasajes y viáticos	150,700.00
3.7.1	Pasajes	79,100.00
3.7.2	Viáticos	71,600.00
3.8	Impuestos, derechos, tasas y juicios	351,000.00
3.8.2	Impuestos directos	9,000.00
3.8.3	Derechos y tasas	8,300.00
3.8.4	Multas y recargos	333,700.00
3.9	Otros servicios	306,100.00
3.9.1	Servicios de ceremonial	18,000.00
3.9.3	Servicios de vigilancia	11,200.00
3.9.9	Otros n.e.p.	276,900.00
4	Bienes de Uso	10,166,400.00
4.1	Bienes preexistentes	26,900.00
4.1.2	Edificios e instalaciones	26,900.00
4.2	Construcciones	8,340,000.00
4.2.1	Construcciones en bienes de dominio privado	8,340,000.00
4.3	Maquinaria y equipo	961,900.00
4.3.2	Equipo de transporte, tracción y elevación	80,000.00

## COMPOSICION DEL GASTO POR UNIDAD EJECUTORA Y OBJETO

## INSTITUTO PROVINCIAL AUTÁRQUICO UNIFICADO DE SEGURIDAD SOCIAL

4.3.3	Equipo sanitario y de laboratorio	337,000.00
4.3.4	Equipo de comunicación y señalamiento	56,000.00
4.3.6	Equipo para computación	367,800.00
4.3.7	Equipo de oficina y muebles	98,700.00
4.3.9	Equipos varios	22,400.00
4.5	LIBROS, REVISTAS Y OTROS ELEMENTOS COLECCIONABLES	21,600.00
4.8	Activos intangibles	816,000.00
4.8.1	Programas de computación	816,000.00
5	Transferencias	133,634,900.00
5.1	Transferencias al Sector Privado para financiar Gastos Corrientes	133,612,500.00
5.1.1	Jubilaciones y/o retiros	118,262,800.00
5.1.2	Pensiones	14,100,900.00
5.1.4	Ayuda Social a Personas	1,248,800.00
5.7	Transferencias a instituciones provinciales y municipales para financiar ga	22,400.00
5.7.5	Transferencias a otras instituciones públicas provinciales	22,400.00
6	Activos financieros	106,309,040.00
6.2	Préstamos a corto plazo	27,836,740.00
6.2.1	Préstamos a corto plazo al sector privado	27,836,740.00
6.4	Títulos y valores	76,459,000.00
6.4.6	Títulos y valores a largo plazo	76,459,000.00
6.6	Incremento de cuentas a cobrar	1,989,200.00
6.6.2	Incremento de otras cuentas a cobrar a corto plazo	1,989,200.00
6.8	Incremento de activos diferidos y adelantos a proveedores y contratistas	24,100.00
6.8.1	Incremento de activos diferidos a corto plazo	24,100.00
9	Gastos figurativos	1,251,100.00
9.1	De la Administración Central a Organismos Descentralizados	1,251,100.00
9.1.9	Otras contribuciones n.e.p.	1,251,100.00
Total	INSTITUTO PROVINCIAL AUTÁRQUICO UNIFICADO DE SEGURIDAD SOCIAL	322,883,240.00

**CUADRO DE RECURSOS HUMANOS POR UNIDAD EJECUTORA  
ORGANISMOS DE LA SEGURIDAD SOCIAL**

<b>Jurisdicción:</b>	<b>Dependencia Inmediata del Poder Ejecutivo</b>
<b>Unidad Ejecutora:</b>	<b>Instituto Provincial Autárquico Unificado de Seguridad Social</b>
<b>Denominación</b>	<b>Totales Cargos</b>
AUTORIDADES SUPERIORES	<b>8</b>
PRESIDENTE	1
DIRECTORES	7
PERSONAL DE GABINETE	<b>22</b>
SECRETARIOS PRIVADOS	11
ADMINISTRADOR GENERAL	1
ADMINISTRADOR ASISTENCIAL	1
ADMINISTRADOR PREVISIONAL	1
DELEGADO BUENOS AIRES	1
DELEGADO RÍO GRANDE	1
COORDINADORES	5
CONTADOR GENERAL	1
P.A.Y T. PERMANENTE	<b>249</b>
CATEGORÍA 24	15
CATEGORÍA 23	6
CATEGORÍA 22	40
CATEGORÍA 21	120
CATEGORÍA 20	12
CATEGORÍA 19	12
CATEGORÍA 18	7
CATEGORÍA 17	4
CATEGORÍA 15	4
CATEGORÍA 14	5
CATEGORÍA 13	1
CATEGORÍA 16	23
P.O.M Y S. PERMANENTE	<b>13</b>
CATEGORÍA 19	4
CATEGORÍA 14	4
CATEGORÍA 13	4
CATEGORÍA 16	1
P.A.Y T. TRANSITORIA	<b>9</b>
CATEGORÍA 21	7
CATEGORÍA 19	1
CATEGORÍA 15	1
P.O.M. Y S. TRANSITORIA	<b>3</b>

**CUADRO DE RECURSOS HUMANOS POR UNIDAD EJECUTORA  
ORGANISMOS DE LA SEGURIDAD SOCIAL**

CATEGORÍA 10	3
<b>Total</b>	<b>304</b>

**ORGANISMOS DE LA SEGURIDAD SOCIAL**

Ministerio de Gobierno, Trabajo, Seguridad, Justicia y Culto

1.1.3.7.14.110 - Caja Compensadora de Policía

**INGRESOS POR RUBROS Y CARACTER INSTITUCIONAL  
ORGANISMOS DE LA SEGURIDAD SOCIAL**

**Caja Compensadora de Policía**

1.0.0.0.0 RECURSOS	4,910,000.00
1.2.0.0.0 INGRESOS NO TRIBUTARIOS	160,000.00
1.2.5.0.0 Alquileres	160,000.00
1.2.5.9.0 Otros Alquileres	160,000.00
1.3.0.0.0 CONTRIBUCIONES	4,000,000.00
1.3.3.0.0 Otras Contribuciones	4,000,000.00
1.6.0.0.0 RENTAS DE LA PROPIEDAD	750,000.00
1.6.2.0.0 Intereses por Depósitos	350,000.00
1.6.2.1.0 Intereses por Depósitos Internos	350,000.00
1.6.3.0.0 Intereses por Títulos y Valores	400,000.00
1.6.3.1.0 Intereses por títulos y valores internos	400,000.00
<b>TOTAL</b>	<b>4,910,000.00</b>

**Esquema Ahorro Inversión Financiamiento por UE  
Caja Compensadora de Policía**

<b>I. INGRESOS CORRIENTES</b>	<b>4.910.000</b>
-- Contribuciones a la Seguridad Social	4.000.000
---- Aportes y Retenc.q/ perciben Org.de Prev.y Asist.Soc.	4.000.000
-- No tributarios excepto (a) y (b)	160.000
---- Recursos No Tributarios	160.000
-- Rentas de la Propiedad (b)	750.000
---- Recursos No Tribut.provenientes de Intereses Cobrados	750.000
<b>II. GASTOS CORRIENTES</b>	<b>4.818.000</b>
-- Gastos de Consumo (excepto bien de capital)	318.000
---- Personal	100.000
---- Bienes de consumo	15.000
---- Servicios no Personales	203.000
-- Transferencias Corrientes	4.500.000
---- Al Sector Privado	4.500.000
----- Jubilaciones y Pensiones	4.500.000
<b>III. RESULTADO ECONÓMICO</b>	<b>92.000</b>
<b>V. GASTOS DE CAPITAL</b>	<b>60.000</b>
-- Inversión Real Directa	60.000
---- Maquinaria y equipo	60.000
<b>VI. INGRESOS TOTALES</b>	<b>4.910.000</b>
<b>VII. GASTOS TOTALES</b>	<b>4.878.000</b>
<b>VIII. RESULTADO FINANCIERO PREVIO</b>	<b>32.000</b>
<b>XI. RESULTADO FINANCIERO</b>	<b>32.000</b>
<b>XIII. APLICACIONES FINANCIERAS</b>	<b>32.000</b>
-- Inversión Financiera	32.000
---- Incremento de Otros Activos Financieros	32.000
<b>XIV. FINANCIAMIENTO NETO</b>	<b>-32.000</b>
<b>XV. RESULTADO FINANCIERO DEFINITIVO</b>	<b>0</b>

## COMPOSICION DEL GASTO POR UNIDAD EJECUTORA Y OBJETO

## CAJA COMPENSADORA DE POLICÍA

<b>1</b>	Gasto en personal	100,000.00
<b>2</b>	Bienes de consumo	15,000.00
<b>2.3</b>	Productos de papel, cartón e impresos	4,500.00
<b>2.3.1</b>	Papel de escritorio y cartón	1,500.00
<b>2.3.2</b>	Papel para computación	1,500.00
<b>2.3.9</b>	Otros n.e.p.	1,500.00
<b>2.9</b>	Otros bienes de consumo	10,500.00
<b>2.9.1</b>	Elementos de limpieza	1,500.00
<b>2.9.2</b>	Útiles de escritorio, oficina y enseñanza	1,500.00
<b>2.9.3</b>	Útiles y materiales eléctricos	1,500.00
<b>2.9.4</b>	Utensillos de cocina y comedor	1,500.00
<b>2.9.6</b>	Repuestos y accesorios	4,500.00
<b>3</b>	Servicios no personales	203,000.00
<b>3.1</b>	Servicios básicos	30,000.00
<b>3.1.1</b>	Energía eléctrica	4,500.00
<b>3.1.2</b>	Agua	3,000.00
<b>3.1.3</b>	Gas	4,500.00
<b>3.1.4</b>	Teléfono, télex y telefax	15,000.00
<b>3.1.5</b>	Correos y telégrafo	1,500.00
<b>3.1.9</b>	Otros n.e.p.	1,500.00
<b>3.2</b>	Alquileres y derechos	3,000.00
<b>3.2.4</b>	Alquiler de fotocopadoras	3,000.00
<b>3.3</b>	Mantenimiento, reparación y limpieza	33,000.00
<b>3.3.1</b>	Mantenimiento y reparación de edificios y locales	30,000.00
<b>3.3.3</b>	Mantenimiento y reparación de maquinaria y equipo	3,000.00
<b>3.4</b>	Servicios técnicos y profesionales	120,000.00
<b>3.4.3</b>	Jurídicos	36,000.00
<b>3.4.4</b>	Contabilidad y auditoría	60,000.00
<b>3.4.9</b>	Otros n.e.p.	24,000.00
<b>3.5</b>	Servicios comerciales	6,000.00
<b>3.5.4</b>	Primas y gastos de seguros	3,000.00
<b>3.5.5</b>	Comisiones y gastos bancarios	3,000.00
<b>3.7</b>	Pasajes y viáticos	6,000.00
<b>3.7.1</b>	Pasajes	5,000.00
<b>3.7.2</b>	Viáticos	1,000.00
<b>3.8</b>	Impuestos, derechos, tasas y juicios	5,000.00
<b>3.8.3</b>	Derechos y tasas	5,000.00
<b>4</b>	Bienes de Uso	60,000.00
<b>4.3</b>	Maquinaria y equipo	60,000.00

## COMPOSICION DEL GASTO POR UNIDAD EJECUTORA Y OBJETO

## CAJA COMPENSADORA DE POLICÍA

<b>4.3.6</b>	Equipo para computación	30,000.00
<b>4.3.7</b>	Equipo de oficina y muebles	30,000.00
<b>5</b>	Transferencias	4,500,000.00
<b>5.1</b>	Transferencias al Sector Privado para financiar Gastos Corrientes	4,500,000.00
<b>5.1.1</b>	Jubilaciones y/o retiros	4,500,000.00
<b>6</b>	Activos financieros	32,000.00
<b>6.5</b>	Incremento de disponibilidades	32,000.00
<b>6.5.1</b>	Incremento de caja y bancos	32,000.00
<b>Total</b>	<b>CAJA COMPENSADORA DE POLICÍA</b>	<b>4,910,000.00</b>



## LEY PROVINCIAL Nº 729 - ANEXO I

**Modificación Presupuestaria - PRESUPUESTO 2006**  
**DIRECCIÓN PROVINCIAL DE ENERGÍA**  
**-en pesos-**

Concepto	CREDITO ACTUAL	MODIFICACION	CREDITO ACTUALIZADO
<b>I. INGRESOS CORRIENTES</b>	<b>31.938.903</b>		<b>34.544.703</b>
- Idénticas	7.408.001		7.408.001
- De Origen Provincial	206.000		206.000
- Otros Recursos Tributarios Ley Territ 326 - Bomberos Voluntarios	206.000		206.000
- De Origen Nacional	7.200.001		7.200.001
- Consumo de Energ Elect. Ley Nº 24.065 - Comp de Tarifas	3.300.000		3.300.000
- Consumo de Energ Elect. Ley Nº 24.065 - FEDEI	2.467.769		2.467.769
- Afectados a Obras Públicas	1.432.232		1.432.232
- Imp. Combustibles Líquidos - F.E.D.E.I.	1.432.232		1.432.232
- Ingresos de Operación	24.532.902		27.138.702
- Venta Bruta de Servicios	18.562.790	2.605.800	21.168.590
- Otros Ingresos de Operación	5.970.112		5.970.112
<b>II. GASTOS CORRIENTES</b>	<b>24.529.522</b>		<b>27.135.322</b>
- Gastos de Consumo (Excep. afectados a un bien de cap.)	21.541.111		24.146.911
- Personal	8.784.586	1.300.000	10.084.586
- Bienes de consumo	9.294.151		9.294.151
- Servicios no Personales	3.462.374	1.305.800	4.768.174
- Transferencias Corrientes	2.988.411		2.988.411
- Otras Transferencias	2.988.411		2.988.411
<b>III. RESULTADO ECONOMICO</b>	<b>7.409.381</b>		<b>7.409.381</b>
<b>IV. INGRESOS DE CAPITAL</b>			
<b>V. GASTOS DE CAPITAL</b>	<b>28.985.847</b>		<b>28.985.847</b>
- Inversión Real Directa	28.985.847		28.985.847
<b>VI. INGRESOS TOTALES</b>	<b>31.938.903</b>		<b>34.544.703</b>
<b>VII. GASTOS TOTALES</b>	<b>53.515.369</b>		<b>56.121.169</b>
<b>VIII. RESULTADO FINANCIERO PREVIO</b>	<b>-21.576.466</b>		<b>-21.576.466</b>
<b>IX. CONTRIBUCIONES FIGURATIVAS</b>			
<b>X. GASTOS FIGURATIVOS</b>			
<b>XI. RESULTADO FINANCIERO</b>	<b>-21.576.466</b>		<b>-21.576.466</b>
<b>XII. FUENTES FINANCIERAS</b>	<b>23.088.066</b>		<b>23.088.066</b>
- Disminución de la Inversión Financiera	2.190.461		2.190.461
- Remanentes de Ejercicios Anteriores	2.190.461		2.190.461
- Endeudamiento Público e Incremento de Otros Pasivos	20.697.605		20.697.605
- Incremento de Otros Pasivos	20.697.605		20.697.605
<b>XIII. APLICACIONES FINANCIERAS</b>	<b>1.511.600</b>		<b>1.511.600</b>
- Inversión Financiera			
- Amortiz. Deuda y Disminución de Otros Pasivos	1.511.600		1.511.600
- Amortización de la Deuda	1.511.600		1.511.600
<b>XIV. FINANCIAMIENTO NETO</b>	<b>21.576.466</b>		<b>21.576.466</b>
<b>XV. RESULTADO FINANCIERO DEFINITIVO</b>			

## SUMARIO

Números

Referencias

Pág.

## LEYES PROVINCIALES

723	PRESUPUESTO de Recursos y Gastos Administración Central y Organismos Descentralizados (Ejercicio 2007)	1
724	CREA el Registro Provincial de Inclusión Laboral (REPIL), el Programa de Reinserción Laboral (PREL) y el Programa Especial de Liberados (PRELIB)	5
725	SUSTITUYE los artículos 3º y 4º de la Ley provincial Nº 580	5
726	SUSTITUYE el artículo 1º de la Ley provincial Nº 376	6
727	ADHIERE la Provincia a la Ley nacional Nº 23.427	7
728	SUSTITUYE el artículo 1º de la Ley territorial Nº 284 - Licencia por Maternidad-	7
729	APRUEBA modificación al Presupuesto de Gastos y Cálculo de Recursos de la Dirección Provincial de Energía - Ejercicio 2006-	7
730	CREA "Recursos Naturales Sociedad Anónima" - ESTATUTO	8
731	INCORPORA los artículos 35 bis y 36 bis a la Ley provincial Nº 561	11

## DECRETOS

017	TENGA por Ley Nº 723	1
018	TENGA por Ley Nº 724	5
019	TENGA por Ley Nº 725	6
020	TENGA por Ley Nº 726	7
021	TENGA por Ley Nº 727	7
022	TENGA por Ley Nº 728	7
023	TENGA por Ley Nº 729	7
024	TENGA por Ley Nº 730	11
025	TENGA por Ley Nº 731	11

## COMUNICADOS

El Ministerio de Obras y Servicios Públicos comunica a las empresas adquirentes del Pliego licitatorio de la Licitación Pública N° 05/06 que deberán retirar Circular Aclaratoria (Sin consulta)	11
El Ministerio de Obras y Servicios Públicos comunica a las empresas adquirentes del Pliego licitatorio de la Licitación Pública N° 06/06 que deberán retirar Circular Aclaratoria (Sin consulta)	11

## LICITACIONES

La Dirección Provincial de Energía llama a Licitación Pública N° 2/2006	12
El Ministerio de Obras y Servicios Públicos llama a Licitación Pública N° 05/06	12
El Ministerio de Obras y Servicios Públicos llama a Licitación Pública N° 06/06	12
El Ministerio de Economía llama a Licitación Pública N° 11/06	12
El Instituto Provincial de Vivienda llama a Licitación Pública IPV OBRAS N° 13/06	13
El Instituto Provincial de Vivienda llama a Licitación Pública IPV OBRAS N° 18/06	13

## EDICTOS

El Juzgado de Primera Instancia de Competencia Ampliada Distrito Norte comunica autos caratulados "SAMEGA S.A. s/QUIEBRA"	13
El Juzgado de Primera Instancia de Competencia Ampliada Distrito Norte comunica autos caratulados "COMERCIAL RIO GRANDE S.A. s/QUIEBRA"	13
El Juzgado Provincial de Primera Instancia con Competencia Ampliada Distrito Norte comunica autos caratulados "ALFASUR SRL s/QUIEBRA"	13
El Juzgado de Primera Instancia en lo Civil y Comercial Distrito Sur comunica autos caratulados "CUELLO ROBERTO CARLOS S/SUCESION AB-INTESTATO"	14
El Juzgado de Primera Instancia de Competencia Ampliada Distrito Sur comunica autos caratulados "SEPERO Alberto Dario S/Sucesión Ab-Intestato"	14
El Juzgado Provincial de Primera Instancia de Familia y Minoridad Distrito Norte comunica autos caratulados "ESPINOLA Emiliano C/MAIDANA María Teresa S/Impugnación de Paternidad"	14
El Juzgado Provincial de Primera Instancia en lo Civil y Comercial Distrito Norte comunica autos caratulados "BARRIENTOS VILLARROEL GABRIEL S/SUCESION AB-INTESTATO"	14
El Departamento Personal de la Policía de la Provincia notifica al Comisario Pedro MENCIA que se acordó a su favor beneficio de Retiro Voluntario	14
El Juzgado de Primera Instancia en lo Civil y Comercial Distrito Sur comunica autos caratulados "ALONSO, Reynaldo Rubén S/Sucesión Ab-Intestato"	14
El Sr. Hugo Oscar Moreno avisa que la firma NOIA S.R.L. vende libre de gravamen a la firma "SOUTH EXPLORER S.R.L. Empresa de Viajes y Turismo"	14
El Juzgado Provincial de Primera Instancia Civil y Comercial Distrito Norte comunica autos caratulados "REYES Oscar Rodolfo S/Sucesión Ab-Intestato"	14
CONSTITUCION DE "TRANSFELIPE S.R.L."	15
CONSTITUCION DE "ALZA S.A."	15

## ANEXOS

723	LEY DE PRESUPUESTO - ANEXOS	16
729	LEY - ANEXO I	201
	SUMARIO	201

EDITADO E IMPRESO EN LA DIRECCION GENERAL DE IMPRESIONES Y BOLETIN OFICIAL

Boletín Oficial de la Provincia  
 Casa de Gobierno  
 Avda. San Martín N° 450 - 1er. Piso - CP 9410 Ushuaia  
 Tel.: (02901) 42-1101/05 Int. 1356 - 1301 -  
 Fax (02901) 44-1110 Int. 1110  
 (02901) 44-1222 Int. 1222  
 Sitio Web: [www.tierradelfuego.gov.ar](http://www.tierradelfuego.gov.ar)  
 E-mail: [mcampozano@tierradelfuego.gov.ar](mailto:mcampozano@tierradelfuego.gov.ar)  
 E-mail: [rleiva@tierradelfuego.gov.ar](mailto:rleiva@tierradelfuego.gov.ar)  
 E-mail: [amedina@tierradelfuego.gov.ar](mailto:amedina@tierradelfuego.gov.ar)